

**STATISTISCHE**

*des Statistischen Landesamtes Nordrhein - Westfalen*

**BERICHTE**

Die öffentlichen Finanzen  
in Nordrhein-Westfalen  
Rechnungsjahr 1968

Band 1: Landesergebnisse

# STATISTISCHE

*des Statistischen Landesamtes Nordrhein - Westfalen*

# BERICHTE

\*L I 4 - 1/68

\*L I 2 - 1/68

## Die öffentlichen Finanzen in Nordrhein-Westfalen Rechnungsjahr 1968

Band 1: Landesergebnisse

Statistisches Landesamt Nordrhein-Westfalen, 4 Düsseldorf, Ludwig-Beck-Straße 23, Telefon 6 24 84  
Erschienen im Februar 1971

Statistische Berichte mit einem Stern vor der Nummerung enthalten Angaben,  
die alle Statistischen Landesbehörden für ihren Bereich unter gleicher Kennziffer veröffentlichen  
(Mindestveröffentlichungsprogramm der Statistischen Landesbehörden).

Nachdruck, auch im Auszug, nur mit Quellenangabe gestattet.

Preis dieser Ausgabe 15,— DM zuzüglich Versandkosten.

## **Vorwort**

Die Ergebnisse der Haushaltsrechnungen des Landes, der Gemeinden, der Gemeindeverbände und des Siedlungsverbandes Ruhrkohlenbezirk werden für das Jahr 1968 in zwei Bänden veröffentlicht. Band 1 bringt Landesdaten für Gemeinden und Gemeindeverbände sowie die Ergebnisse der Landesfinanzstatistik, Band 2 Kreis- und Gemeindeangaben. In dem vorliegenden Band 1 sind erläuternde Hinweise sachlicher und statistisch-methodischer Art, Gesamtübersichten für die letzten 10 Jahre und entsprechende graphische Darstellungen enthalten.

Als ergänzendes Material zur Jahresrechnungsstatistik findet der Benutzer im Tabellenteil auch Daten aus der Vierteljahresstatistik (Realsteuerkraft, Steuerhebe- und Umlagesätze), der Personalstand- und Schuldenstandstatistik sowie dem kommunalen Finanzausgleich.

Düsseldorf, im Januar 1971

**Statistisches Landesamt  
Nordrhein-Westfalen**

Dr. Lohmann



# Inhalt

	Seite
Die öffentlichen Finanzen in Nordrhein-Westfalen 1968	
1. Hinweise	
1.1 Allgemeines . . . . .	9
1.2 Bereichsabgrenzungen . . . . .	10
1.3 Finanzstatistische Begriffe . . . . .	11
1.4 Sonstige Begriffe . . . . .	15
2. Ergebnisse	
2.1 Einnahmen aus Landes- und Gemeindesteuern 1958 - 1968 . . . . .	17
2.2 Gesamtausgaben und Gesamteinnahmen der Gemeinden und Gemeindeverbände 1968 . . . . .	18
2.3 Unbereinigte Gesamteinnahmen und -ausgaben, Neuschulden, Realsteuerkraft und Personal der Gemeinden und Gemeindeverbände 1968 . . . . .	20
3. Anmerkungen zu den Tabellen	
3.1 Allgemeines . . . . .	24
3.2 Anmerkungen zu Tabellenteil A und B . . . . .	24
3.3 Anmerkungen zu Tabellenteil C . . . . .	24
Tabellenteil	
A. Gesamtübersichten 1966 - 1968	
I. Ausgaben und Einnahmen des Landes, der Gemeinden und der Gemeindeverbände 1966 - 1968 . . . . .	28
II. Ausgaben und Einnahmen des Landes, der Gemeinden und der Gemeindeverbände 1966 - 1968 nach Arten . . . . .	30
III. Allgemeine Finanzmittel des Landes, der Gemeinden und der Gemeindeverbände 1966 - 1968 . . . . .	34
IV. Nachrichtlich: Ausgaben und Einnahmen von 12 wasserwirtschaftlichen Großverbänden 1966 - 1968 . . . . .	36
B. Staatliche und kommunale Finanzen 1968	
I. Ausgaben und Einnahmen des Landes, der Gemeinden und der Gemeindeverbände nach Aufgabenbereichen und Arten . . . . .	38
II. Ausgaben und Einnahmen der wirtschaftlichen Unternehmen des Landes, der Gemeinden und der Gemeindeverbände nach Arten . . . . .	68
III. Gesamtausgaben, Gesamteinnahmen und Nettoausgaben des Landes, der Gemeinden und der Gemeindeverbände nach Aufgabenbereichen . . . . .	72
C. Kommunale Finanzen 1968	
I. Ausgaben nach Art ihrer Deckung und spezielle Deckungsmittel der Gemeinden (nach Größenklassen) und der Gemeindeverbände nach Aufgabenbereichen	
1. Bruttoausgaben . . . . .	78
2. Bereinigte Ausgaben . . . . .	82
3. Eigenausgaben . . . . .	86
4. Zuschußbedarf . . . . .	90
5. Verwaltungszweiggebundene Zuweisungen und Darlehen vom Land (Bund) . . . . .	94
6. Übrige spezielle Deckungsmittel . . . . .	98

	Seite
II. Bruttoausgaben nach Arten, Bereinigte Ausgaben, Eigenausgaben, Zuschuß- und Deckungsbedarf der Gemeinden (nach Größenklassen) und der Gemeindeverbände	102
III. Spezielle Deckungsmittel der Gemeinden (nach Größenklassen) und der Gemeindeverbände nach Arten . . . . .	106
IV. Allgemeine Deckungsmittel nach Arten, Rücklagen für den Gesamthaushalt und Mehreinnahmen bzw. Mehrausgaben der Gemeinden (nach Größenklassen) und der Gemeindeverbände . . . . .	110
V. Sonderübersichten	
1. Personalausgaben nach Arten und Personal am 2.10.1968 der Gemeinden (nach Größenklassen) und der Gemeindeverbände . . . . .	118
2. Verwaltungszweiggebundene Zuweisungen der Gemeinden und Gemeindeverbände von Bund und Land	
a) nach Größenklassen . . . . .	122
b) nach Aufgabenbereichen . . . . .	123
3. Lastenausgleichsleistungen . . . . .	124
4. Ausgaben der Landschaftsverbände einschließlich der für Rechnung oder im Auftrage Dritter bewirtschafteten Mittel . . . . .	125
5. Verteilung der Gemeinden und Grundbeträge auf Hebesatzgruppen nach Größenklassen	
a) Grundsteuer A und B . . . . .	126
b) Gewerbesteuer nach Ertrag und Kapital . . . . .	128
c) Lohnsummensteuer . . . . .	130
6. Realsteuerkraft nach Größenklassen . . . . .	130
VI. Bruttoausgaben nach Arten, Bereinigte Ausgaben, Eigenausgaben und Zuschußbedarf nach Aufgabenbereichen	
1. Gemeinden und Gemeindeverbände zusammen . . . . .	132
2. Kreisfreie Städte zusammen . . . . .	136
a) Kreisfreie Städte mit 200 000 und mehr Einwohnern . . . . .	140
b) Kreisfreie Städte mit 100 000 bis unter 200 000 Einwohnern . . . . .	144
c) Kreisfreie Städte mit 100 000 und mehr Einwohnern . . . . .	148
d) Kreisfreie Städte mit weniger als 100 000 Einwohnern . . . . .	152
3. Kreisangehörige Gemeinden und Ämter sowie Kreise . . . . .	156
a) Kreisangehörige Gemeinden mit 20 000 und mehr Einwohnern . . . . .	160
b) Kreisangehörige Gemeinden mit 10 000 bis unter 20 000 Einwohnern . . . . .	164
c) Kreisangehörige Gemeinden mit 3 000 bis unter 10 000 Einwohnern . . . . .	168
d) Kreisangehörige Gemeinden mit weniger als 3 000 Einwohnern . . . . .	172
e) Ämter . . . . .	174
f) Kreise . . . . .	178

4. Landschaftsverbände . . . . .	182
5. Siedlungsverband Ruhrkohlenbezirk . . . . .	186
6. Zusammenfassung der bereinigten Ausgaben und Eigenausgaben der Gemeinden (nach Größenklassen) und der Gemeindeverbände nach Aufgabenbereichen . . .	188

## VII. Spezielle Deckungsmittel nach Arten und Aufgabenbereichen

1. Gemeinden und Gemeindeverbände zusammen . . . . .	196
2. Kreisfreie Städte zusammen . . . . .	200
a) Kreisfreie Städte mit 200 000 und mehr Einwohnern . . . . .	204
b) Kreisfreie Städte mit 100 000 bis unter 200 000 Einwohnern . . . . .	208
c) Kreisfreie Städte mit 100 000 und mehr Einwohnern . . . . .	212
d) Kreisfreie Städte mit weniger als 100 000 Einwohnern . . . . .	216
3. Kreisangehörige Gemeinden und Ämter sowie Kreise . . . . .	220
a) Kreisangehörige Gemeinden mit 20 000 und mehr Einwohnern . . . . .	224
b) Kreisangehörige Gemeinden mit 10 000 bis unter 20 000 Einwohnern . . . . .	228
c) Kreisangehörige Gemeinden mit 3 000 bis unter 10 000 Einwohnern . . . . .	232
d) Kreisangehörige Gemeinden mit weniger als 3 000 Einwohnern . . . . .	236
e) Ämter . . . . .	238
f) Kreise . . . . .	242
4. Landschaftsverbände . . . . .	246
5. Siedlungsverband Ruhrkohlenbezirk . . . . .	250

## Anhang

Sachregister . . . . .	254
------------------------	-----





## Die öffentlichen Finanzen in Nordrhein-Westfalen 1968

### 1. Hinweise

#### 1.1 Allgemeines

Die in der Finanzstatistik verwendeten Begriffe folgen im allgemeinen der Terminologie des Haushaltsrechts. Mit der statistischen Zusammenfassung von Zahlen mehrerer Gebietskörperschaften entstehen jedoch Doppelzählungen, die die Finanzstatistik "bereinigt". Für diese "bereinigten" Summen müssen eigene Bezeichnungen verwandt werden, deren Inhalt und Aussagewert im folgenden erläutert werden. Außerdem weicht die statistische Darstellung der Rechnungsergebnisse der kommunalen Gebietskörperschaften teilweise von der Darstellung in den Haushaltsrechnungen ab; infolgedessen beinhalten einige Begriffe in der Finanzstatistik etwas anderes als im Haushaltsrecht.

Für die Zuordnung der Gemeinden zu den einzelnen Größenklassen sind die Einwohnerzahlen der Fortschreibung vom 30.6.1968 unter Berücksichtigung des Gebietsstandes vom 31.12.1968 zugrunde gelegt worden. Mit den Zahlen der Wohnbevölkerung am 30.6.1968 wurden auch die Kopfbeträge (DM je Einwohner) errechnet. Diese Beträge ermöglichen eine bessere Vergleichbarkeit als die absoluten Werte, soweit die Einwohnerzahl die Höhe der Einnahmen und Ausgaben einer Gebietskörperschaft beeinflusst. Nach Ausschaltung dieses Faktors treten die durch unterschiedliche Struktur und Verteilung der Aufgaben hervorgerufenen Besonderheiten der Haushaltsrechnungen in den voneinander abweichenden Kopfbeträgen zutage.

Zuordnung der Gemeinden zu den Größenklassen 1968

Größenklasse Gemeindeverbände	Körperschaften	Einwohner
Kreisfreie Städte . . . . .	37	7 998 495
davon		
mit 500 000 und mehr Einwohnern . . . . .	4	2 888 600
" 200 000 bis unter 500 000 Einwohnern . . . . .	7	2 257 374
" 100 000 " " 200 000 " . . . . .	14	1 992 254
" 50 000 " " 100 000 " . . . . .	10	770 041
" weniger als 50 000 " . . . . .	2	90 226
Kreisangehörige Gemeinden und Ämter sowie Landkreise . . . . .	2 574	8 881 705
davon		
Amtsfreie Gemeinden . . . . .	460	5 249 171
davon		
mit 50 000 und mehr Einwohnern . . . . .	13	760 589
" 20 000 bis unter 50 000 Einwohnern . . . . .	75	2 339 400
" 10 000 " " 20 000 " . . . . .	82	1 162 256
" 5 000 " " 10 000 " . . . . .	94	670 283
" 3 000 " " 5 000 " . . . . .	36	146 753
" 2 000 " " 3 000 " . . . . .	26	62 369
" 1 000 " " 2 000 " . . . . .	49	69 359
" weniger als 1 000 " . . . . .	85	38 162
Amtsangehörige Gemeinden und Ämter . . . . .	2 057	3 632 534
davon		
Amtsangehörige Gemeinden . . . . .	1 774	3 632 534
davon		
mit 50 000 und mehr Einwohnern . . . . .	1	76 139
" 20 000 bis unter 50 000 Einwohnern . . . . .	7	185 952
" 10 000 " " 20 000 " . . . . .	33	438 393
" 5 000 " " 10 000 " . . . . .	129	857 682
" 3 000 " " 5 000 " . . . . .	168	643 916
" 2 000 " " 3 000 " . . . . .	197	478 853
" 1 000 " " 2 000 " . . . . .	373	533 485
" weniger als 1 000 " . . . . .	866	418 114
Ämter . . . . .	283	3 632 534
Landkreise . . . . .	57	9 881 705
Landschaftsverbände . . . . .	2	16 880 200
Siedlungsverband Ruhrkohlenbezirk . . . . .	1	5 618 760
Insgesamt	2 614	16 880 200

## 1.2 Bereichsabgrenzungen

Hoheits- bzw. Kämmererverwaltungen sind staatliche bzw. kommunale Aufgabenbereiche außerhalb des Erwerbsvermögens, bei denen überwiegend hoheitliche Funktionen wahrgenommen werden. Vom Erwerbsvermögen werden ihnen jedoch einzelne Finanzvorfälle, und zwar - mit Ausnahme der Tilgungen in der ordentlichen Rechnung beim allgemeinen Kapital- und Grundvermögen - diejenigen der Vermögensbewegung zugerechnet.

Die Einnahmen und Ausgaben, die über die Einzelpläne 8 und 9 für den Gesamthaushalt erfolgen, sind in den Tabellen über die Hoheits- bzw. Kämmererverwaltungen nicht enthalten, sondern werden für sich bei den allgemeinen Deckungsmitteln saldiert ausgewiesen.

Zum Erwerbsvermögen zählen wirtschaftliche Unternehmen, allgemeines Kapital- und Grundvermögen, Sondervermögen; das sind Aufgabengebiete, die nicht mit hoheitlichen Funktionen verbunden zu sein brauchen und bei denen die Kostendeckung im Wege privatwirtschaftlicher Entgelte erfolgt.

Die Einnahmen und Ausgaben des Erwerbsvermögens werden gemäß folgender Übersicht entweder als Einnahmen und Ausgaben der Hoheits- bzw. Kämmererverwaltungen oder saldiert als allgemeine Deckungsmittel nachgewiesen:

Einnahmen/Ausgaben	Hoheits- verwaltungen/ Kämmerer- verwaltungen	Allgemeine Deckungs- mittel
I. Staatsfinanzstatistik		
1. Einnahmen und Ausgaben der Vermögensbewegung <sup>1)</sup>	X	
2. Einnahmen aus Verwaltung und Betrieb <sup>2)</sup> , Verwaltungs- und Zweckausgaben <sup>3)</sup> . . . . .		X
II. Gemeindefinanzstatistik		
1. Außerordentlicher Haushalt . . . . .	X	
2. Ordentlicher Haushalt		
a) Allgemeines Kapital- und Grundvermögen		
Tilgungsausgaben . . . . .		X
Übrige Einnahmen und Ausgaben der Vermögensbewegung <sup>1)</sup> . . . . .	X	
Zuweisungen an und von Gebietskörperschaften, sonstigen Körperschaften, Verbänden und Vereinen beim allgemeinen Grundvermögen . . . . .	X	
Übrige Einnahmen aus Verwaltung und Betrieb <sup>2)</sup> , Verwaltungs- und Zweckausgaben <sup>3)</sup> . . . . .		X
b) Sondervermögen . . . . .	X	
c) Wirtschaftliche Unternehmen		
Einnahmen und Ausgaben der Vermögensbewegung <sup>1)</sup> einschl. Tilgungsausgaben . . . . .	X	
Einnahmen aus Verwaltung und Betrieb <sup>2)</sup> , Verwaltungs- und Zweckausgaben <sup>3)</sup> . . . . .		X

1) Einnahmen der Vermögensbewegung sind: Schuldenaufnahmen, Rückflüsse von Darlehen, Entnahmen aus Rücklagen und Kapitalvermögen, Erlöse aus Veräußerungen von Grund- und sonstigem Sachvermögen.

Ausgaben der Vermögensbewegung sind: Gewährung von Darlehen, Inanspruchnahme aus Bürgschaften, Tilgungsausgaben (ohne Tilgungsausgaben des allgemeinen Kapital- und Grundvermögens). Zuführungen an Rücklagen und Kapitalvermögen, Erwerb von Beteiligungen, Erwerb von Grund- und beweglichem Vermögen, Neu- und Wiederaufbau, Erweiterungs- und Umbauten, große Instandsetzungen.

2) Einnahmen aus Verwaltung und Betrieb sind: Vermögenswirksame Einnahmen, Gebühren, Entgelte, Strafen, Mieten und Pachten, Zinsen und sonstige Erträge aus Kapitalanlagen, allgemeine sächliche Verwaltungseinnahmen und sonstige sächliche Zweckeinnahmen, Zuweisungen von Zweckverbänden, sonstigen Körperschaften usw.

3) Verwaltungs- und Zweckausgaben sind: Vermögensunwirksame Ausgaben, Personalausgaben allgemeiner sächlicher Verwaltungsaufwand und sonstige sächliche Zweckausgaben, Unterhaltung und Instandsetzung von unbeweglichem Vermögen, Zinsen, Zuweisungen an Zweckverbände, sonstige Körperschaften usw.

Wirtschaftliche Unternehmen sind Aufgabenbereiche mit erwerbswirtschaftlichem Charakter, bei denen neben der vollen Kostendeckung durch Tarifeinnahmen in der Regel auch die Erwirtschaftung eines Überschusses angestrebt wird.

Die Jahresrechnungsstatistik erfaßt die wirtschaftlichen Unternehmen mit den in den Rechnungen der Gebietskörperschaften enthaltenen Einnahmen und Ausgaben. Entsprechend der Organisations- bzw. Rechtsform werden dabei unterschieden:

- a) Unternehmen, die mit allen Einnahmen und Ausgaben in der Rechnung einer Gebietskörperschaft enthalten sind (Bruttobetriebe);
- b) Eigenbetriebe im kommunalen Bereich und gemäß § 15 Reichshaushaltsordnung geführte staatliche Unternehmen, die zwar rechtlich unselbständig sind, aber eine eigene Rechnungsführung haben und in der Rechnung der Gebietskörperschaft nur mit Endbeträgen (z. B. Ablieferungen in Form von Konzessionsabgaben, Verwaltungskostenbeiträgen, Betriebszuschüssen) erscheinen (Nettobetrieb);
- c) Eigengesellschaften, die privatrechtlich organisiert sind und deren gesamtes Kapital sich im Eigentum einer oder mehrerer Gebietskörperschaften befindet; der rechnungsmäßige Nachweis entspricht dem der Eigenbetriebe;
- d) Unternehmen, an denen eine Gebietskörperschaft zwecks Unterstützung wirtschaftlicher und gemeinnütziger Bestrebungen oder zwecks maßgebender Beeinflussung der Betriebsführung beteiligt ist; der rechnungsmäßige Nachweis entspricht gleichfalls dem der Eigenbetriebe. Beteiligungen an wirtschaftlichen Unternehmen aus Gründen der Kapitalanlage werden beim allgemeinen Kapitalvermögen nachgewiesen.

Als Verwaltungszweige gelten finanzstatistisch einheitlich abgegrenzte Aufgabenbereiche der Hoheits- bzw. Kammereiverwaltungen.

### 1.3 Finanzstatistische Begriffe (s. schematische Darstellung S. 13)

#### Gesamtausgaben

Summe der statistisch erfaßten ordentlichen und außerordentlichen Ausgaben ohne Anteilbeträge (Finanzstatistischer Abschluß).

Die Finanzstatistik erfaßt die Istausgaben der Gebietskörperschaften, d. h. die Ausgaben, die diese für das Rechnungsjahr unter Berücksichtigung der Auslaufperiode und auf Reste aus Vorjahren tatsächlich geleistet haben. Die Zahlen enthalten nicht die am Schluß des Rechnungsjahres verbliebenen und auf das neue Rechnungsjahr vorgetragenen Haushalts- und Kassenreste.

#### Ausgaben für den Gesamthaushalt

Ausgaben, die über die Einzelpläne 8 und 9 für den Gesamthaushalt erfolgen: Vermögensunwirksame Ausgaben an bzw. für wirtschaftliche Unternehmen, laufende Ausgaben für das allgemeine Kapital- und Grundvermögen, allgemeine Umlageausgaben an Gemeindeverbände und an den Siedlungsverband Ruhrkohlenbezirk sowie die Ausgaben beim Verwaltungsabschnitt "Rücklagen für den Gesamthaushalt".

Diese Ausgaben für den Gesamthaushalt werden in der Finanzstatistik mit den Einnahmen für den Gesamthaushalt saldiert.

### Bruttoausgaben

Von Doppelzählungen nicht bereinigte Ausgaben der Hoheits- bzw. Kämmereiverwaltungen einschließlich der Ausgaben für das ihnen zugerechnete Erwerbsvermögen (bei Zusammenfassung der ordentlichen und außerordentlichen Rechnung ohne Anteilbeträge, so daß nach Abzug der außerordentlichen Ausgaben von den gesamten Bruttoausgaben nur diejenigen der ordentlichen Rechnung ohne Anteilbeträge übrig bleiben).

Zum Unterschied von den Gesamtausgaben enthalten die Bruttoausgaben nicht die über die Einzelpläne 8 und 9 für den Gesamthaushalt geleisteten, von den allgemeinen Deckungsmitteln vorweg abgesetzten Ausgaben.

Bei finanzstatistischer Zusammenfassung mehrerer Gebietskörperschaften ist der Aussagewert der addierten Bruttoausgaben gering, weil diese außer den Erstattungen zwischen den Verwaltungszweigen innerhalb des Haushalts der einzelnen Gebietskörperschaften (dem inneren Rechnungswesen) weitere Doppelzählungen auf Grund des Verrechnungsverkehrs zwischen den Gebietskörperschaften enthalten.

### Bereinigte Ausgaben (Bereinigter Finanzbedarf)

Bruttoausgaben abzüglich der verwaltungszweiggebundenen Zuweisungen und Darlehen von Gebietskörperschaften gleicher Art.

Die bereinigten Ausgaben zeigen den Gesamtaufwand der Gebietskörperschaften gleicher Art für die verschiedenen Aufgabenbereiche der Hoheits- bzw. Kämmereiverwaltungen. Im kommunalen Bereich gelten alle Gemeinden und Gemeindeverbände als Gebietskörperschaften gleicher Art.

### Eigenausgaben (Reiner Finanzbedarf)

Bereinigte Ausgaben abzüglich verwaltungszweiggebundener Zuweisungen und Darlehen von Gebietskörperschaften anderer Art.

Bei finanzstatistischer Zusammenfassung mehrerer - auch verschiedenartiger - Gebietskörperschaften zeigen die Eigenausgaben den von Doppelzählungen bereinigten Gesamtaufwand aller Gebietskörperschaften für die verschiedenen Aufgabenbereiche der Hoheits- bzw. Kämmereiverwaltungen. Da bei der Darstellung der Eigenausgaben die Bereinigung ebenfalls von der Einnahmeseite her erfolgt, läßt sich mit ihnen für den Bereich der Hoheits- bzw. Kämmereiverwaltungen auch die Lastenverteilung zwischen den Gebietskörperschaften darstellen.

### Zuschußbedarf

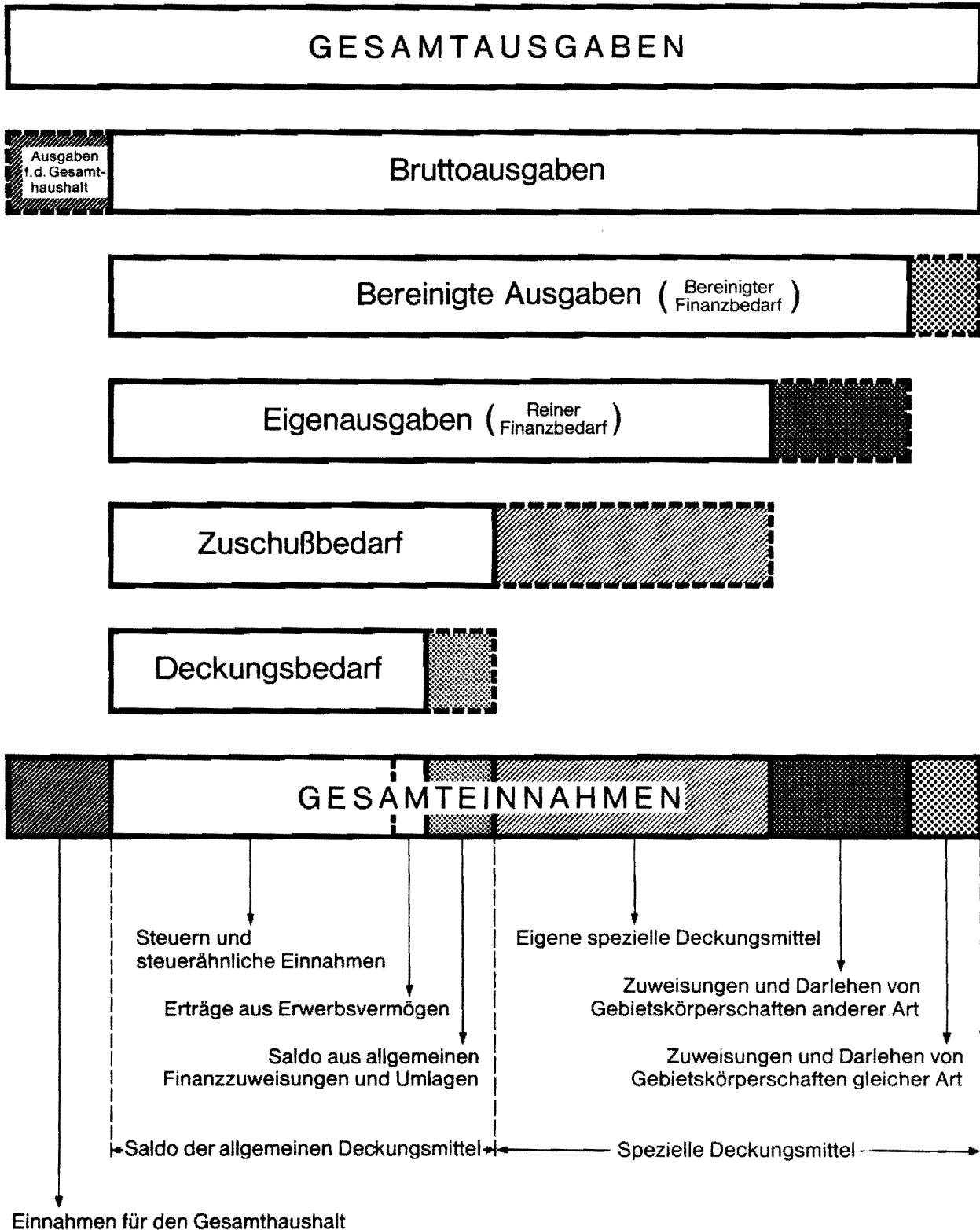
Der aus allgemeinen Deckungsmitteln zu bestreitende Betrag der Ausgaben der Hoheits- bzw. Kämmereiverwaltungen (Eigenausgaben in der o. R. abzüglich der eigenen speziellen Deckungsmittel in der o. R.).

Gemäß den Bestimmungen des Gemeindehaushaltsrechts dürfen allgemeine Deckungsmittel unmittelbar nur zum Ausgleich der ordentlichen Rechnung herangezogen werden, soweit die hier veranschlagten Ausgaben nicht durch verwaltungszweiggebundene Zuweisungen und durch Einnahmen gedeckt sind, die den Verwaltungszweigen bei Erfüllung ihrer Aufgaben direkt zufließen (Spezielle Deckungsmittel).

Der Zuschußbedarf wird für jeden Verwaltungszweig festgestellt.

Die Finanzstatistik unterscheidet nicht zwischen ordentlicher und außerordentlicher Rechnung. Der in der Finanzstatistik für das Land ausgewiesene "Zuschußbedarf" enthält infolgedessen die Mehrausgaben der außerordentlichen Rechnung bzw. er ist um die Mehreinnahmen der außerordentlichen Rechnung vermindert.

# Schematische Darstellung finanzstatistischer Begriffe



Deckungsbedarf

Der aus eigenen allgemeinen Deckungsmitteln zu bestreitende Bedarf der Hoheits- bzw. Kämmererverwaltungen (Zuschußbedarf abzüglich der Einnahmen aus allgemeinen Finanzausweisungen und allgemeinen Umlagen und zuzüglich der Ausgaben an allgemeinen Finanzausweisungen und allgemeinen Umlagen).

Da allgemeine Finanzausweisungen und allgemeine Umlagen als Einnahmen nicht bestimmten Verwaltungszweigen zugeordnet werden können, sondern zusammen mit den eigenen allgemeinen Deckungsmitteln für den Gesamthaushalt zur Verfügung stehen, kann der Deckungsbedarf nicht für die einzelnen Verwaltungszweige, sondern nur für ihre Gesamtheit festgestellt werden.

Gesamteinnahmen

Summe der statistisch erfaßten ordentlichen und außerordentlichen Einnahmen (Finanzstatistischer Abschluß).

Die Finanzstatistik erfaßt die Isteinnahmen der Gebietskörperschaften, d. h. die Einnahmen, die diese für das Rechnungsjahr unter Berücksichtigung der Auslaufperiode und auf Reste aus Vorjahren tatsächlich vereinnahmt haben.

Einnahmen für den Gesamthaushalt

Einnahmen, die über die Einzelpläne 8 und 9 für den Gesamthaushalt zur Verfügung gestellt werden: Allgemeine Deckungsmittel sowie Einnahmen beim Verwaltungsabschnitt "Rücklagen für den Gesamthaushalt". Sie werden in der Finanzstatistik mit den Ausgaben für den Gesamthaushalt saldiert.

Allgemeine Deckungsmittel

Eigene allgemeine Deckungsmittel: Steuern und steuerähnliche Einnahmen. Außerdem: Erträge des allgemeinen Kapital- und Grundvermögens, Überschüsse der wirtschaftlichen Unternehmen.

Als Steuereinnahmen gelten der Gesamtbetrag der eigenen Steuern im Bereich einer Gebietskörperschaft (Steueraufkommen), vermehrt oder vermindert um die Steueranteile von bzw. an andere Gebietskörperschaften.

Steuerähnliche Einnahmen sind Verwaltungskostenbeiträge von Bundesbahn und Bundespost, Lotterie und Toto (soweit nicht zweckgebunden), Ablösungsbeträge für Hand- und Spanndienste, nicht verteilte Jagdpachteinnahmen, Kurförderungsabgaben, Geldwerte der von Steuerpflichtigen geleisteten Naturaldienste, Ansiedlungsgebühren (soweit nicht zweckgebunden).

Erträge aus Erwerbsvermögen stellen sich dar als Saldo der Einnahmen und Ausgaben aus dem allgemeinen Kapital- und Grundvermögen und dem Saldo der Einnahmen und Ausgaben aus wirtschaftlichen Unternehmen, soweit diese nicht den Hoheits- bzw. Kämmererverwaltungen zugerechnet werden.

Außerdem: Allgemeine Finanzausweisungen von Gebietskörperschaften im Rahmen des allgemeinen Finanzausgleichs in Form von Schlüsselzuweisungen, Grundsteuerergänzungszuschüssen und Sonderzuschüssen aus dem Ausgleichsstock sowie allgemeine Umlagen von nachgeordneten an regional übergeordnete Gebietskörperschaften, die nicht einem bestimmten Verwaltungszweig zugeordnet werden können, in Form von Landschaftsverbands-, Kreis-, Amts- und Zweckverbandsumlagen.

Spezielle Deckungsmittel

Einnahmen, die bei den einzelnen Verwaltungszweigen der Hoheits- bzw. Kämmererverwaltungen unmittelbar anfallen, einschließlich der Einnahmen des ihnen zugerechneten Erwerbsvermögens.

Zu den speziellen Deckungsmitteln zählen die eigenen speziellen Deckungsmittel und die verwaltungszweiggebundenen Zuweisungen und Darlehen von Gebietskörperschaften der gleichen und anderer Art.

#### Eigene spezielle Deckungsmittel:

Als eigene spezielle Deckungsmittel gelten: Gebühren, Entgelte, Strafen, Zinsen und sonstige Erträge aus Kapitalanlagen, Mieten, Pachten, Verkaufserlöse, Entnahmen aus verwaltungszweiggebundenen Rücklagen, Darlehensrückflüsse, Schuldenaufnahmen und Zuweisungen von Nichtgebietskörperschaften, Verbänden und Vereinen.

#### Zuweisungen und Darlehen von Gebietskörperschaften anderer Art:

Zuweisungen und Darlehen von solchen Gebietskörperschaften, deren Einnahmen in die jeweils dargestellten Ergebnisse nicht einbezogen sind.

#### Zuweisungen und Darlehen von Gebietskörperschaften gleicher Art:

Zuweisungen und Darlehen von solchen Gebietskörperschaften, deren Einnahmen in die jeweils dargestellten Ergebnisse einbezogen sind.

### 1.4 Sonstige Begriffe

#### Grundbetrag

Aus dem Steueraufkommen und dem jeweiligen Hebesatz errechnete Bemessungsgrundlage der Realsteuern. Die Grundbeträge werden in der Finanzstatistik anstelle der von den Finanzämtern veranlagten Steuermeßbeträge verwendet.

#### Nettoausgaben

Unbereinigte Gesamtausgaben abzüglich aller Zahlungen von Gebietskörperschaften.

In der Staatsfinanzstatistik werden zur Berechnung der Nettoausgaben die Schuldenaufnahmen bei Gebietskörperschaften für die Aufgabenbereiche "Förderung des Wohnungsbaues", "Ländliche Siedlung", "Wirtschaftsförderung im Ausland" und "Sonstiger Verkehr" aus dem zentralen Aufgabenbereich "Schulden" bei den genannten Aufgabenbereichen in die Berechnung einbezogen.

Dagegen werden in der Gemeindefinanzstatistik die Schuldenaufnahmen von Gebietskörperschaften in vollem Umfang bei der Berechnung der Nettoausgaben den einzelnen Aufgabenbereichen zugerechnet.

#### Personalausgaben

**Aktivitätsbezüge:** Bezüge der in unmittelbarem Dienstverhältnis hauptberuflich vollbeschäftigten Beamten, Angestellten und ständigen Arbeiter; Vergütungen für Personen, die hauptberuflich für die Gebietskörperschaft in einer Anstalt oder bei einem Verwaltungszweig (z. B. Kranken- und Fürsorgeschwestern) tätig sind und für nebenamtliche Tätigkeit aller vorgenannten Personen; Arbeitgeberanteile für Sozial- und Zusatzversicherung, Beiträge an gemeindefremde Besoldungskassen, Beihilfen, Unterstützungen, Gratifikationen, Trennungsentschädigungen, Übergangsgelder, Überstundenvergütungen, Zulagen.

**Versorgungsbezüge:** Ruhegehälter, Wartegelder, Witwen- und Waisengelder, die das Land bzw. die Gemeinden unmittelbar an die Versorgungsberechtigten zahlen, Beiträge an fremde Pensionskassen (nicht jedoch Zuführungen an eigene Versorgungsrücklagen), Beihilfen und Unterstützungen an die Versorgungsberechtigten.

**Sonstige Personalausgaben:** Aufwandsentschädigungen für ehrenamtlich tätige Beamte, Beiräte, Gemeindevertreter usw. und Vergütungen für nebenberufliche Tätigkeit an Personen, die hauptberuflich nicht für die Gebietskörperschaft arbeiten.

Arbeitnehmeranteile zur Sozialversicherung und Gehaltsvorschüsse werden wie durchlaufende Gelder in der Statistik nicht ausgewiesen. Tagegelder, Reisekosten, Umzugsvergütungen und Zahlungen an nur vorübergehend eingestellte, nicht mit laufenden oder regelmäßig wiederkehrenden Arbeiten beschäftigte Personen zählen zu den sächlichen Kosten.



Rücklagen für den Gesamthaushalt

Allgemeine Ausgleichsrücklage, Betriebsmittelrücklage, andere nicht für einen bestimmten Verwaltungszweig gebildeten Rücklagen. Sie werden in der Finanzstatistik als Saldo der Einnahmen und Ausgaben nachgewiesen.

Realsteuerkraft

Fiktives Aufkommen der Realsteuern, das durch Multiplikation der Grundbeträge der einzelnen Realsteuerarten mit den gewogenen Landesdurchschnittshebesätzen ermittelt wird. Die Addition der Realsteuerkraft aller Gemeinden ergibt auf Landesebene wiederum das effektive Aufkommen der Realsteuern.

Steuerkraftzahlen aus dem Finanzausgleich

Die im allgemeinen Finanzausgleich zwischen Land und Gebietskörperschaften bei der Berechnung der Schlüsselzuweisungen in Ansatz gebrachten Steuerkraftzahlen sind mit folgenden einheitlichen Hebesätzen für jede Gemeinde ermittelt worden:

Grundsteuer A: 80 % der Meßbeträge

Grundsteuer B:

die ersten	20 000 DM der Meßbeträge mit 120 %
die weiteren	100 000 DM der Meßbeträge mit 160 %
die weiteren	400 000 DM der Meßbeträge mit 200 %
die weiteren	4 000 000 DM der Meßbeträge mit 220 %
die 4 520 000 übersteigenden DM der Meßbeträge mit 240 %	

Gewerbsteuer nach

Ertrag und Kapital: 200 % vom Grundbetrag; dieses fiktive Steueraufkommen wird um 50 % der von Betriebsgemeinden empfangenen Gewerbesteuerausgleichszuschüsse vermehrt und um 100 % der an Wohnsitzgemeinden geleisteten Gewerbesteuerausgleichszuschüsse vermindert.

Die Lohnsummensteuer bleibt unberücksichtigt.

Steuerkraftmeßzahl aus dem Finanzausgleich

Summe der Steuerkraftzahlen der Grundsteuern A und B sowie der Gewerbsteuer nach Ertrag und Kapital aus dem Finanzausgleich.

Unbereinigte Gesamtausgaben/Unbereinigte Gesamteinnahmen

Unmittelbare Ausgaben/Einnahmen zuzüglich aller Zahlungen an/von Gebietskörperschaften gleicher und anderer Ebene.

Unmittelbare Ausgaben/Unmittelbare Einnahmen \*)

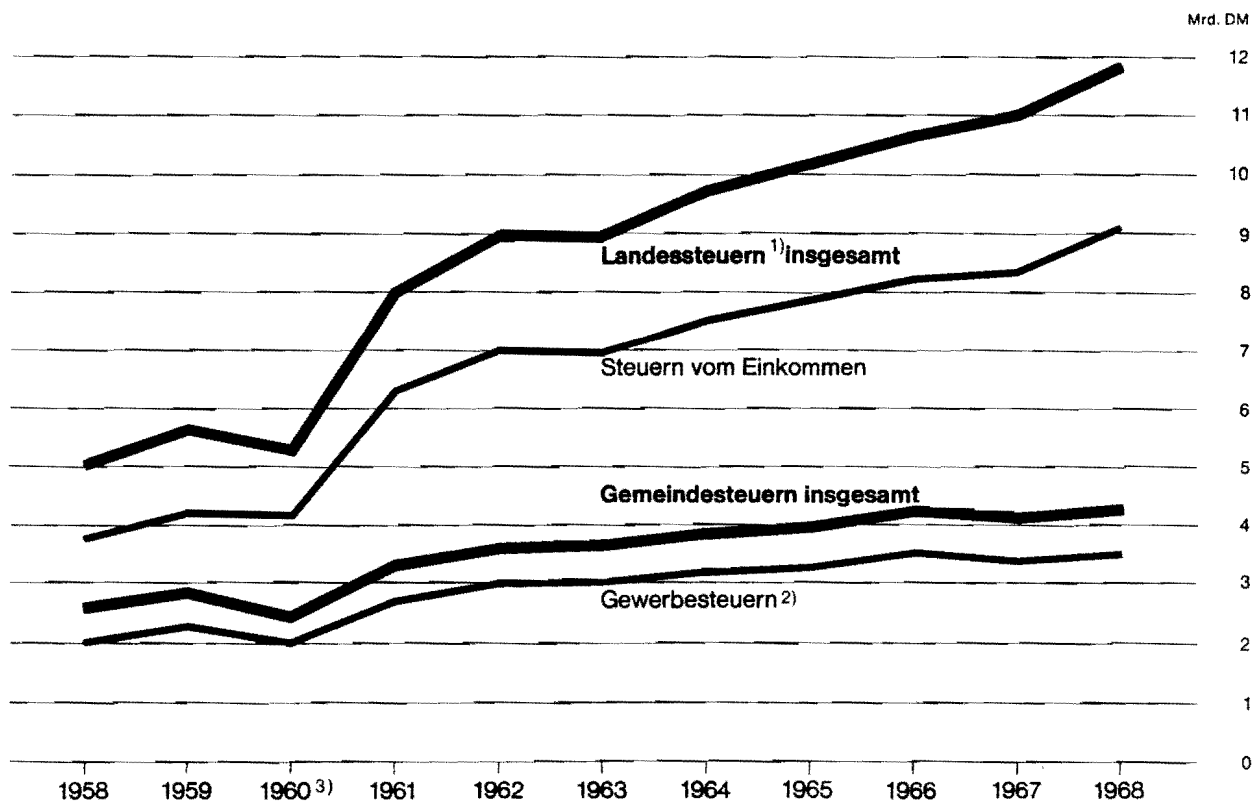
Summe der Ausgaben/Einnahmen ohne Zahlungen an/von Gebietskörperschaften.

\*) Versorgung, Zinsen, Tilgung und Zuführung an Rücklagen, Schuldenaufnahmen - auch bei Gebietskörperschaften -, Innere Darlehen und Entnahmen aus Rücklagen sind zentral beim Hauptaufgabenbereich "Allgemeine Finanzen" nachgewiesen.

2.1 Einnahmen aus Landes- und Gemeindesteuern 1958 - 1968

- Mill.DM -

Rechnungsjahr	Steuereinnahmen			
	Land <sup>1)</sup>		Gemeinden (Gv)	
	insgesamt	darunter vom Einkommen	insgesamt	darunter Gewerbe- einschl. Lohnsummensteuer <sup>2)</sup>
1958 . . . . .	5 046,0	3 776,2	2 606,1	2 062,5
1959 . . . . .	5 654,4	4 228,2	2 847,1	2 287,8
1960 <sup>3)</sup> . . . . .	5 308,7	4 180,5	2 446,5	2 021,7
1961 . . . . .	8 073,2	6 337,1	3 310,0	2 719,5
1962 . . . . .	8 981,5	7 000,5	3 600,9	2 990,3
1963 . . . . .	8 971,4	6 988,2	3 604,5	3 010,0
1964 . . . . .	9 723,0	7 539,7	3 804,7	3 185,7
1965 . . . . .	10 199,1	7 886,0	3 951,9	3 278,6
1966 . . . . .	10 669,4	8 218,7	4 227,7	3 524,2
1967 . . . . .	11 007,9	8 359,9	4 122,9	3 387,8
1968 . . . . .	11 846,4	9 117,9	4 265,7	3 484,2



1) Einschl. der an den Lastenausgleichsfonds abgeführten Vermögenssteuer.  
 2) Ohne Berücksichtigung des Gewerbesteuerenausgleichs.  
 3) Rumpfrechnungsjahr : 1. 4. - 31. 12. 1960.

## 2.2 Gesamtausgaben und Gesamteinnahmen der Gemeinden und Gemeindeverbände 1968

Die dargestellten Ausgabe- und Einnahmebeträge sind eine Zusammenfassung der ordentlichen und außerordentlichen Rechnung. Abgesetzt wurden neben gewissen Leistungen für Rechnung des Bundes die Anteilbeträge der ordentlichen an die außerordentliche Rechnung. Die Erstattungen innerhalb der Aufgabenbereiche sowie der interkommunale Verrechnungsverkehr wurden nicht aussondert.

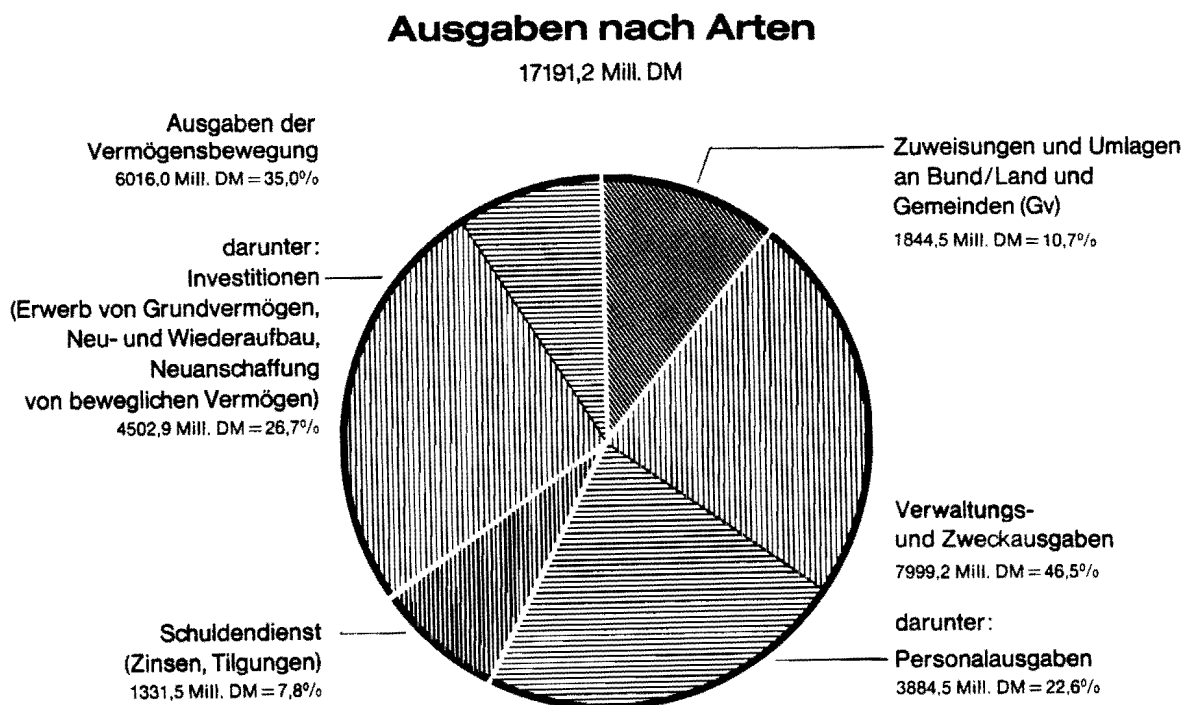
Die Tilgungen wurden aus den Ausgaben der Vermögensbewegung herausgelöst und mit den Zinsen zum Schuldendienst zusammengefaßt.

Als Darlehensaufnahmen sind die äußeren und die inneren Darlehen ausgewiesen.

Bei den Steuern und steuerähnlichen Einnahmen sowie Realsteuern ist der Gewerbesteuerausgleich berücksichtigt.

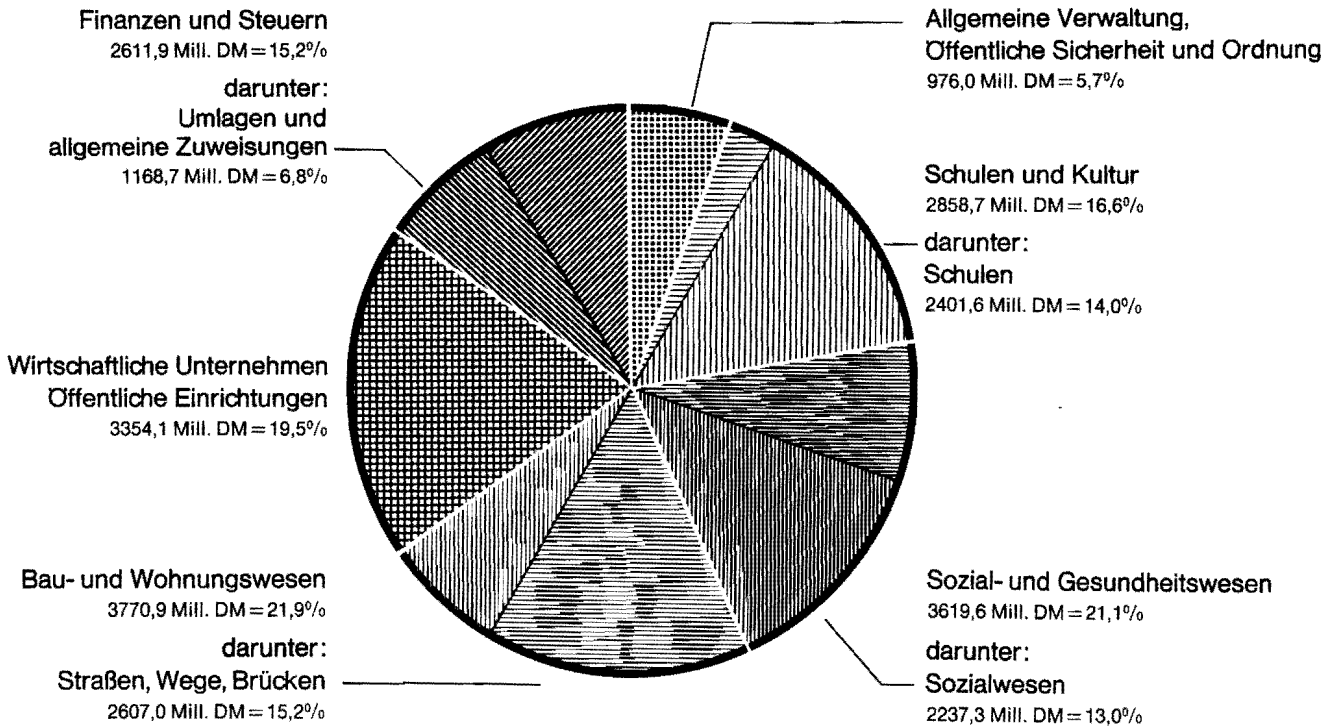
Die allgemeinen Finanzaufweisungen schließen die nicht aufteilbaren Landeszuschüsse für die Auftragsverwaltung und die Pflichtaufgaben zur Erfüllung nach Weisung ein.

Der Aufgabenbereich "Wirtschaft" umfaßt die wirtschaftlichen Unternehmen und die öffentlichen Einrichtungen einschließlich Wirtschaftsförderung.



## Ausgaben nach Aufgabenbereichen

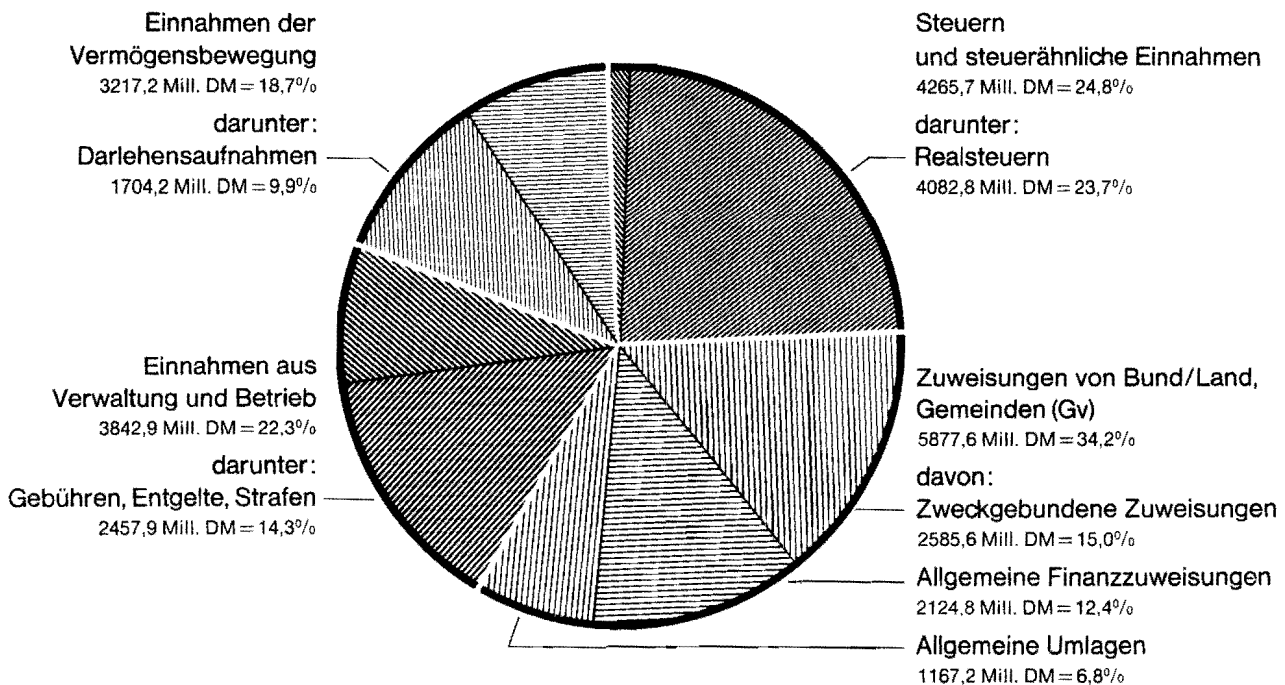
17191,2 Mill. DM



ST LA NW

## Einnahmen nach Arten

17203,4 Mill. DM



ST LA NW

2.3 Unbereinigte Gesamteinnahmen und -ausgaben,  
der Gemeinden und Gemeindeverbände

1 000

Lfd. Nr.	Arten  Aufgabenbereich	Kreisfreie Städte					zusammen	
		zusammen	davon mit					
			500 000 und mehr Ein- wohnern	bis unter		weniger als 50 000 Ein- wohnern		
				500 000	200 000			100 000
<b>Einnahmen</b>								
1	Steuern und steuerähnliche Einnahmen <sup>1)</sup> . . . . .	2 431 661	988 452	629 155	605 445	186 719	21 890	1 765 499
2	Grundsteuer A . . . . .	2 437	766	547	747	325	52	34 159
3	Grundsteuer B . . . . .	338 695	137 814	89 710	80 863	27 157	3 151	224 242
4	Gewerbesteuer nach Ertrag und Kapital, Lohnsummensteuer 1) . . . . .	1 993 026	810 331	514 950	498 358	151 563	17 824	1 490 202
5	Realsteuer zusammen 1) . . . . .	2 334 158	948 911	605 207	579 968	179 045	21 027	1 748 603
6	Gebühren, Entgelte, Strafen . . . . .	1 385 039	591 516	358 544	318 008	107 986	8 985	650 575
7	Übrige Einnahmen 2) . . . . .	685 472	299 533	159 390	164 231	58 178	4 140	351 159
8	Verwaltungs- und Betriebseinnahmen zusammen 1)	4 502 172	1 879 501	1 147 089	1 087 684	352 883	35 015	2 767 233
9	Entnahmen aus Rücklagen und Kapitalvermögen .	429 743	100 755	107 931	165 377	49 453	6 227	412 683
10	Erlöse aus Veräußerungen von Grund- und sonstigem Sachvermögen . . . . .	186 885	64 065	41 930	74 632	5 734	524	120 398
11	Rückflüsse von Darlehen . . . . .	129 107	44 229	57 032	20 811	6 250	785	35 343
12	Schuldenaufnahmen aus Kreditmarktmitteln . .	825 676	406 870	179 958	162 690	65 314	10 844	440 505
13	Innere Darlehen . . . . .	104 071	59 792	20 395	18 287	5 597	-	32 635
14	Einnahmen der Vermögensbewegung zusammen . .	1 675 482	675 711	407 246	441 797	132 348	18 380	1 041 564
15	<b>UNMITTELBARE EINNAHMEN<sup>1)</sup></b> . . . . .	6 177 654	2 555 212	1 554 335	1 529 481	485 231	53 395	3 808 797
16	Zahlungen von Bund/Land einschl. Darlehen . .	1 561 666	534 143	445 216	408 091	153 264	20 952	1 557 168
17	Allgemeine Finanzzuweisungen . . . . .	730 594	207 550	240 330	190 055	81 039	11 620	851 825
18	Spezielle Zuweisungen einschl. Darlehen . . .	831 072	326 593	204 886	218 036	72 225	9 332	705 343
19	<b>GESAMTEINNAHMEN<sup>1)</sup></b> . . . . .	7 739 320	3 089 355	1 999 551	1 937 572	638 495	74 347	5 365 965
20	Zahlungen von Gemeinden (Gv) einschl. Darlehen	38 064	16 994	10 348	7 977	2 348	397	94 383
21	<b>UNBEREINIGTE GESAMTEINNAHMEN<sup>1)</sup></b> . . . . .	7 777 384	3 106 349	2 009 899	1 945 549	640 843	74 744	5 460 348
<b>Ausgaben</b>								
22	Personalausgaben . . . . .	2 068 935	820 060	556 965	502 389	172 647	16 874	828 453
23	Unterhaltung und Instandsetzung von unbeweglichem Vermögen . . . . .	244 407	102 760	65 455	55 799	18 692	1 701	184 071
24	Zinsen . . . . .	382 653	179 515	95 697	79 009	25 216	3 216	151 880
25	Übrige Ausgaben 3) 1) . . . . .	1 540 514	640 421	413 660	347 749	124 263	14 421	689 687
26	Verwaltungs- und Zweckausgaben zusammen . .	4 236 509	1 742 756	1 131 777	984 946	340 818	36 212	1 854 091
27	Tilgung . . . . .	472 844	156 427	145 463	135 437	31 460	4 057	219 834
28	Gewährung von Darlehen . . . . .	215 745	87 838	68 526	41 181	16 791	1 409	76 960
29	Zuführung an Rücklagen und Kapitalvermögen .	565 270	205 377	136 569	163 457	54 740	5 127	431 146
30	Erwerb von Grundvermögen . . . . .	464 900	177 227	105 895	135 081	40 876	5 821	253 580
31	Neu- und Wiederaufbau, Erweiterungs- und Umbauten, große Instandsetzungen . . . . .	1 244 012	517 327	257 415	360 124	96 191	12 955	1 507 914
32	Neuanschaffung von beweglichem Vermögen . . .	108 382	41 554	24 709	30 913	9 973	1 233	89 371
33	Investitionen zusammen (lfd. Nr. 30-32) . . . .	1 817 294	736 108	388 019	526 118	147 040	20 009	1 850 865
34	Schulen . . . . .	284 516	111 357	67 515	65 329	35 474	4 841	449 329
35	Straßen, Wege, Brücken . . . . .	532 466	213 465	124 780	153 487	36 582	4 152	458 483
36	Öffentliche Einrichtungen . . . . .	304 939	106 692	75 086	83 073	35 706	4 382	533 526
37	Stadtentwässerung . . . . .	138 622	60 286	25 686	35 912	14 499	2 239	330 321
38	Ausgaben der Vermögensbewegung zusammen . .	3 071 153	1 185 750	738 577	866 193	250 031	30 602	2 578 805
39	<b>UNMITTELBARE AUSGABEN<sup>1)</sup></b> . . . . .	7 307 662	2 928 506	1 870 354	1 851 139	590 849	66 814	4 432 896
40	Zahlungen an Bund/Land . . . . .	268 715	99 554	70 755	69 166	26 250	2 990	210 433
41	<b>GESAMTAUSGABEN<sup>1)</sup></b> . . . . .	7 576 377	3 028 060	1 941 109	1 920 305	617 099	69 804	4 643 329
42	Zahlungen an Gemeinden (Gv) . . . . .	214 713	79 519	59 685	53 234	20 115	2 160	795 686
43	<b>UNBEREINIGTE GESAMTAUSGABEN<sup>1)</sup></b> . . . . .	7 791 090	3 107 579	2 000 794	1 973 539	637 214	71 964	5 439 015
44	Schulen . . . . .	1 037 010	386 815	268 259	259 196	108 774	13 966	1 115 319
45	Kultur . . . . .	366 381	140 324	104 377	108 453	11 528	1 699	55 322
46	Soziale Angelegenheiten . . . . .	833 139	337 531	227 464	191 909	69 767	6 868	128 254
47	Bau- und Wohnungswesen . . . . .	1 610 942	625 458	414 961	429 260	124 088	17 175	1 081 119
48	Öffentliche Einrichtungen . . . . .	1 369 589	512 783	355 508	356 058	130 755	14 485	1 114 245
49	Wirtschaftliche Unternehmen . . . . .	450 488	189 564	133 933	98 662	26 395	1 934	209 209
50	Neuschulden am 31.12.1968 <sup>4)</sup> . . . . .	6 889 049	3 103 969	1 678 163	1 579 611	456 853	70 453	3 218 550
51	a) Rentierliche Schulden . . . . .	3 803 048	1 832 740	941 100	774 241	208 048	46 919	1 853 959
52	Wirtschaftliche Unternehmen . . . . .	1 613 099	785 745	462 175	278 089	69 280	17 810	469 215
53	Wohnungsbau . . . . .	1 337 052	666 901	315 479	274 411	66 177	14 084	543 999
54	Stadtentwässerung . . . . .	681 972	311 192	127 927	169 630	60 051	13 172	816 241
55	b) Unrentierliche Schulden . . . . .	3 086 001	1 271 229	737 063	805 370	248 805	23 534	1 364 591
56	Schulen . . . . .	580 347	281 256	90 651	145 410	59 424	3 606	495 511
57	Gesundheitspflege . . . . .	378 050	157 180	78 385	105 623	36 706	156	139 984
58	Straßen, Wege, Brücken . . . . .	1 129 174	536 885	224 050	287 673	72 134	8 432	360 500
59	Neuschulden - ohne wirtschaftliche Unter- nehmen- am 31.12.1968 <sup>4)</sup> . . . . .	5 275 950	2 318 224	1 215 988	1 301 522	387 573	52 643	2 749 335
60	Schuldenaufnahmen 1968 <sup>4)</sup> (einschl. bei Gebietskörperschaften) . . . . .	868 311	407 016	185 749	187 749	75 091	12 706	493 281
61	Realsteuerkraft 1968 <sup>5)</sup> . . . . .	2 313 436	938 899	590 964	586 141	176 230	21 202	1 780 073
62	Personalstand am 2.10.1968 <sup>6)</sup> - ohne wirt- schaftliche Unternehmen- Anzahl . . . . .	104 299	41 065	27 531	25 740	9 102	861	43 733
63	Personalstand am 2.10.1968 <sup>6)</sup> - mit wirt- schaftlichen Unternehmen- Anzahl . . . . .	118 060	45 991	30 541	30 158	10 301	1 069	49 452

1) Unter Berücksichtigung der Gewerbesteuerausgleichsbeträge. - 2) Einschl. Zinsen und Erträge aus Kapitalanlagen, Mieten und Pach-  
stik. - 3) Aus der vierteljährlichen Kassenstatistik. - 4) Aus der Personalstandsstatistik (vollbeschäftigtes Personal der Gemeinden



Lfd. Nr.	Arten Aufgabenbereich	Kreisfreie Städte						zusammen
		zusammen	davon mit				weniger als 50 000 Ein- wohnern	
			500 000 und mehr Ein- wohnern	200 000	100 000	50 000		
				bis unter				
		500 000	200 000	100 000	Einwohnern			
	<b>Einnahmen</b>							
1	Steuern und steuerähnliche Einnahmen . . . . .	304,01	342,19	278,71	303,90	242,48	242,61	198,78
2	Grundsteuer A . . . . .	0,30	0,27	0,24	0,37	0,42	0,58	3,85
3	Grundsteuer B . . . . .	42,34	47,71	39,74	40,59	35,27	34,92	25,25
4	Gewerbsteuer nach Ertrag und Kapital, Lohnsummensteuer 1) . . . . .	249,18	280,53	228,12	250,15	196,82	197,55	167,78
5	Realsteuer zusammen 1) . . . . .	291,82	328,50	268,10	291,11	232,51	233,05	196,88
6	Gebühren, Entgelte, Strafen . . . . .	173,16	204,78	158,83	159,62	140,23	99,38	73,25
7	Übrige Einnahmen 2) . . . . .	85,70	103,69	70,61	82,43	75,55	45,88	39,54
8	Verwaltungs- und Betriebseinnahmen zusammen .	562,88	650,66	508,15	545,96	458,27	388,08	311,57
9	Entnahmen aus Rücklagen und Kapitalvermögen .	53,73	34,88	47,81	83,01	64,22	69,02	46,46
10	Erlöse aus Veräußerungen von Grund- und sonstigem Sachvermögen . . . . .	23,37	22,18	18,57	37,46	7,45	5,81	13,56
11	Rückflüsse von Darlehen . . . . .	16,14	15,31	25,26	10,45	8,12	8,70	3,98
12	Schuldenaufnahmen aus Kreditmarktmitteln . .	103,33	140,85	79,72	81,66	84,82	120,19	49,60
13	Innere Darlehen . . . . .	13,01	20,70	9,03	9,18	7,27	-	3,67
14	Einnahmen der Vermögensbewegung zusammen . .	209,47	233,92	180,41	221,76	171,87	203,71	117,27
15	UNMITTELBARE EINNAHMEN . . . . .	772,35	884,58	688,56	767,71	630,14	591,79	428,84
16	Zahlungen von Bund/Land einschl. Darlehen . .	195,24	184,91	197,23	207,84	199,03	232,22	175,32
17	Allgemeine Finanzzuweisungen . . . . .	91,34	71,85	106,46	95,40	105,24	128,79	95,91
18	Spezielle Zuweisungen einschl. Darlehen . .	103,90	113,06	90,76	109,44	93,79	103,43	79,42
19	GESAMTEINNAHMEN . . . . .	967,60	1 069,50	885,79	972,55	829,17	824,01	604,16
20	Zahlungen von Gemeinden (Gv) einschl. Darlehen	4,76	5,88	4,58	4,00	3,05	4,40	10,63
21	UNEEREINIGTE GESAMTEINNAHMEN . . . . .	972,36	1 075,38	890,37	976,56	832,22	828,41	614,79
	<b>Ausgaben</b>							
22	Personalausgaben . . . . .	258,67	283,90	246,73	252,17	224,20	187,02	93,28
23	Unterhaltung und Instandsetzung von unbeweglichem Vermögen . . . . .	30,56	35,57	29,00	28,01	24,27	18,85	20,72
24	Zinsen . . . . .	47,84	62,10	42,39	39,66	32,75	35,64	17,10
25	Übrige Ausgaben 3) . . . . .	192,60	221,71	183,25	174,55	161,37	159,83	77,65
26	Verwaltungs- und Zweckausgaben zusammen . .	529,66	603,32	501,37	494,39	442,60	401,35	208,75
27	Tilgung . . . . .	59,12	54,15	64,44	67,98	40,85	44,96	24,75
28	Gewährung von Darlehen . . . . .	26,97	30,41	30,36	20,67	21,81	15,62	8,67
29	Zuführung an Rücklagen und Kapitalvermögen .	70,67	71,10	60,50	82,05	71,09	56,82	48,54
30	Erwerb von Grundvermögen . . . . .	58,12	61,35	46,91	67,80	53,08	64,52	28,55
31	Neu- und Wiederaufbau, Erweiterungs- und Umbauten, große Instandsetzungen . . . . .	155,53	179,09	114,03	180,76	124,92	143,58	169,78
32	Neuanschaffung von beweglichem Vermögen . .	13,55	14,39	10,95	15,52	12,95	13,67	10,06
33	Investitionen zusammen (lfd. Nr. 30-32) . . . .	227,20	254,83	171,89	264,08	190,95	221,77	208,39
34	Schulen . . . . .	35,57	38,55	29,91	32,79	46,07	53,65	50,59
35	Straßen, Wege, Brücken . . . . .	66,57	73,90	55,28	77,04	47,51	46,02	51,62
36	Öffentliche Einrichtungen . . . . .	38,12	36,94	33,26	41,70	46,37	48,57	60,67
37	Stadtentwässerung . . . . .	17,33	20,87	11,38	18,03	18,83	24,82	37,19
38	Ausgaben der Vermögensbewegung zusammen . .	383,97	410,49	327,18	434,78	324,70	339,17	290,35
39	UNMITTELBARE AUSGABEN . . . . .	913,63	1 013,81	828,55	929,17	767,30	740,52	499,10
40	Zahlungen an Bund/Land . . . . .	33,60	34,46	31,34	34,72	34,09	33,14	23,69
41	GESAMTAUSGABEN . . . . .	947,23	1 048,28	859,90	963,89	801,38	773,66	522,80
42	Zahlungen an Gemeinden (Gv) . . . . .	26,84	27,53	26,44	26,72	26,12	23,94	89,59
43	UNEEREINIGTE GESAMTAUSGABEN . . . . .	974,07	1 075,81	886,34	990,61	827,51	797,60	612,38
44	Schulen . . . . .	129,65	133,91	118,84	130,10	141,26	154,79	125,57
45	Kultur . . . . .	45,81	48,58	46,24	54,44	14,97	18,83	6,23
46	Soziale Angelegenheiten . . . . .	104,16	116,85	100,76	96,13	90,60	76,12	14,44
47	Bau- und Wohnungswesen . . . . .	201,41	216,53	183,82	215,46	161,14	190,36	121,72
48	Öffentliche Einrichtungen . . . . .	171,23	177,52	157,49	178,72	169,80	160,54	125,45
49	Wirtschaftliche Unternehmen . . . . .	56,32	65,62	59,33	49,52	34,28	21,44	23,56
50	Neuschulden am 31.12.1968 4) . . . . .	861,29	1 074,56	743,41	792,88	593,28	780,85	362,38
51	a) Rentierliche Schulden . . . . .	475,47	634,48	416,90	388,63	270,17	520,02	208,74
52	Wirtschaftliche Unternehmen . . . . .	201,68	272,02	204,74	139,59	89,97	197,40	52,83
53	Wohnungsbau . . . . .	167,16	230,87	139,75	137,74	85,94	156,10	61,25
54	Stadtentwässerung . . . . .	85,26	107,73	56,67	85,14	77,98	145,99	91,90
55	b) Unrentierliche Schulden . . . . .	385,82	440,08	326,51	404,25	323,11	260,83	153,64
56	Schulen . . . . .	72,56	97,37	40,16	72,99	77,17	39,97	55,78
57	Gesundheitspflege . . . . .	47,27	54,41	34,72	53,02	47,67	1,73	15,76
58	Straßen, Wege, Brücken . . . . .	141,17	185,86	99,25	144,40	93,68	93,45	40,59
59	Neuschulden - ohne wirtschaftliche Unter- nehmen- am 31.12.1968 4) . . . . .	659,62	802,54	538,67	653,29	503,31	583,46	309,55
60	Schuldenaufnahmen 1968 4) (einschl. bei Gebietskörperschaften) . . . . .	108,56	140,90	82,29	94,24	97,52	140,82	55,54
61	Realsteuerkraft 1968 5) . . . . .	289,23	325,04	261,79	294,21	228,86	234,98	200,42
62	Personalstand am 2.10.1968 6) - ohne wirt- schaftliche Unternehmen- auf je 1 000 Einw. .	13,04	14,22	12,20	12,92	11,82	9,54	4,92
63	Personalstand am 2.10.1968 6) - mit wirt- schaftlichen Unternehmen- auf je 1 000 Einw.	14,76	15,92	13,53	15,14	13,38	11,85	5,57

**Neuschulden, Realsteuerkraft und Personal  
Nordrhein-Westfalens 1968**

Einwohner

Kreisangehörige Gemeinden								Ämter	Kreise	Land- schafts- verbände	Sied- lungs- verband Ruhr- kohlen- bezirk	Gemeinden und Gemeinde- verbände insgesamt	Lfd. Nr.
davon mit													
50 000 und mehr Ein- wohnern	20 000	10 000	5 000	3 000	2 000	1 000	weniger als 1 000 Ein- wohnern						
	bis unter												
	50 000	20 000	10 000	5 000	3 000	2 000							
Einwohnern													
270,00	236,47	200,31	183,72	166,38	153,83	129,46	105,70	-	7,72	-	-	252,70	1
0,58	1,15	2,00	3,81	5,70	7,57	9,73	15,93	-	-	-	-	2,17	2
36,56	29,92	26,61	22,75	20,36	19,19	14,63	11,93	-	-	-	-	33,35	3
230,66	203,38	169,76	155,48	138,68	125,29	103,21	75,91	-	-	-	-	206,35	4
267,80	234,44	198,37	182,04	164,74	152,05	127,57	103,77	-	-	-	-	241,87	5
136,51	92,30	75,71	56,19	49,93	40,14	36,84	28,09	6,15	17,14	14,67	0,01	145,61	6
67,59	39,88	34,36	35,49	29,76	33,08	40,35	41,49	6,59	17,42	10,01	0,14	82,05	7
474,11	368,64	310,37	275,40	246,06	227,04	206,64	175,29	12,74	42,28	24,68	0,15	480,36	8
89,00	48,26	51,96	34,35	39,20	27,35	33,21	32,60	3,84	15,35	0,42	1,93	59,87	9
17,58	12,85	14,69	13,68	14,72	11,15	11,22	9,64	0,61	0,67	0,07	-	18,76	10
6,91	4,92	4,25	4,13	2,04	2,37	0,97	1,20	0,90	1,02	0,45	0,24	11,01	11
74,40	54,43	50,64	37,33	44,43	38,15	41,07	48,58	3,71	6,51	3,20	-	82,43	12
3,80	5,91	4,33	1,79	2,60	1,25	1,59	2,54	0,06	0,62	0,04	-	8,48	13
191,69	126,36	125,88	91,29	102,98	80,27	88,06	94,56	9,14	24,17	4,18	2,17	180,54	14
665,79	495,00	436,25	366,68	349,05	307,31	294,70	269,85	21,88	66,45	28,86	2,31	660,91	15
171,66	156,99	168,13	174,36	185,42	196,34	205,54	229,64	13,23	70,25	53,76	0,11	278,37	16
84,50	81,32	83,68	96,24	107,96	115,28	129,12	151,59	7,38	36,48	11,35	-	125,88	17
87,15	75,67	84,45	78,12	77,46	81,06	76,42	78,06	5,84	33,77	42,41	0,11	152,49	18
837,45	651,99	604,38	541,04	534,47	503,65	500,24	499,49	35,10	136,70	82,62	2,42	939,28	19
9,72	11,63	12,30	10,97	7,37	9,01	10,00	8,05	62,00	64,40	23,84	2,87	79,87	20
847,17	663,63	616,68	552,02	541,84	512,66	510,24	507,54	97,11	201,10	106,47	5,29	1 019,15	21
176,67	138,60	99,57	62,11	39,62	31,24	29,43	22,71	55,99	46,63	21,60	0,90	230,12	22
20,72	20,20	20,54	21,19	19,55	19,78	21,25	25,19	0,88	3,04	2,24	0,01	29,41	23
28,17	21,87	15,98	13,40	12,01	11,13	11,11	10,55	1,28	1,33	1,75	0,00	34,39	24
118,33	88,18	76,50	66,50	59,25	59,09	57,27	67,01	15,56	61,91	45,99	0,94	214,35	25
343,90	268,85	212,59	163,20	130,44	121,23	119,07	125,45	73,72	112,90	71,57	1,86	508,27	26
48,05	27,06	24,00	19,31	21,22	16,01	18,84	14,43	3,08	3,65	0,87	0,01	44,49	27
20,60	11,93	11,26	4,02	3,41	2,02	1,23	2,00	1,41	2,50	2,78	0,01	21,74	28
95,32	56,38	47,46	39,40	36,38	29,40	28,01	24,74	4,10	14,62	0,26	0,08	67,89	29
51,09	31,21	33,00	24,72	23,94	17,30	13,41	11,06	1,27	3,52	0,10	2,23	45,53	30
153,50	152,97	177,14	173,90	189,23	190,84	177,46	184,16	10,14	28,92	25,94	0,73	206,60	31
15,10	11,95	11,89	8,51	7,54	6,53	5,21	4,14	2,83	2,99	0,72	0,02	14,62	32
219,70	196,13	222,04	207,13	220,71	214,67	196,08	199,36	14,23	35,43	26,75	2,98	266,75	33
46,85	56,57	70,20	52,10	41,10	39,66	27,44	10,48	4,55	6,60	0,07	-	47,99	34
53,92	42,76	48,45	54,49	61,02	61,95	58,41	60,44	0,21	16,68	23,50	-	91,03	35
47,08	52,00	54,87	57,50	77,89	74,89	72,90	90,00	2,72	0,95	0,02	1,41	51,25	36
30,26	29,99	34,03	36,81	55,65	48,40	45,50	45,88	0,96	0,01	-	-	27,99	37
383,67	291,49	304,75	269,85	281,72	262,10	244,15	240,53	22,82	56,20	30,67	3,09	400,88	38
727,57	560,34	517,34	433,05	412,15	383,33	363,22	365,98	96,55	169,09	102,24	4,95	909,16	39
32,87	27,15	23,97	21,16	19,66	18,40	18,90	14,85	1,06	2,42	-	-	29,88	40
760,44	587,49	541,31	454,21	431,81	401,73	382,12	380,83	97,60	171,51	102,24	4,95	939,04	41
74,43	72,03	80,46	97,24	109,52	113,21	116,36	123,05	1,64	30,58	2,95	0,39	79,38	42
834,87	659,52	621,77	551,44	541,32	514,95	498,48	503,88	99,25	202,09	105,19	5,35	1 018,43	43
137,04	143,15	145,27	119,68	102,71	104,97	88,03	71,61	10,61	22,03	0,89	-	142,27	44
16,45	8,60	5,15	3,29	2,53	2,44	2,72	3,49	0,49	1,55	1,18	-	27,08	45
34,25	21,77	12,35	8,06	6,11	5,72	4,95	3,58	7,28	54,51	45,34	-	132,54	46
196,27	123,60	114,44	108,59	109,73	105,21	102,91	109,43	15,44	40,52	38,52	2,26	223,39	47
149,50	133,84	123,31	108,08	127,29	115,06	113,14	126,05	8,76	6,70	0,73	2,58	154,14	48
40,06	19,58	17,66	24,21	22,07	20,84	28,34	33,26	3,19	7,50	0,84	-	44,55	49
598,59	443,37	370,13	283,71	255,39	228,11	230,44	236,17	26,98	38,77	29,39	1,30	654,81	50
385,82	253,80	204,13	163,91	163,56	124,68	119,36	96,95	11,68	8,75	5,18	1,30	347,86	51
118,88	71,59	52,95	32,08	28,26	16,47	22,57	22,57	6,21	4,52	2,78	-	129,85	52
123,09	77,18	60,67	51,35	37,32	33,04	24,68	18,13	4,02	3,57	2,40	1,30	117,01	53
131,99	100,35	89,22	80,15	97,88	75,16	72,07	56,07	1,43	0,64	-	-	89,40	54
212,77	189,57	166,00	119,80	91,83	103,43	111,08	139,22	15,30	30,02	24,21	0,00	306,95	55
60,00	75,35	55,47	50,91	36,85	41,63	38,74	29,27	2,88	6,41	0,57	-	68,29	56
34,85	17,05	31,51	6,50	2,99	2,96	4,14	2,06	1,43	12,15	14,34	-	51,73	57
57,73	52,80	44,71	30,34	21,71	25,47	27,29	29,64	0,07	1,58	4,27	0,00	93,37	58
479,70	371,78	317,18	251,63	227,13	211,64	207,87	213,60	20,77	34,25	26,61	1,30	524,96	59
78,29	68,78	58,57	40,27	43,87	37,82	39,08	44,04	4,52	7,75	3,45	-	89,16	60
269,65	239,40	209,48	185,42	164,52	149,98	126,09	96,40	-	-	-	-	242,50	61
9,21	7,26	5,26	3,48	2,21	1,77	1,40	0,87	3,05	2,59	1,20	0,04	12,01	62
10,84	8,09	5,93	3,87	2,39	1,93	1,71	1,27	3,09	2,65	1,22	0,04	13,22	63



### 3. Anmerkungen zu den Tabellen

#### 3.1 Allgemeines

Die Tabellen sind so angeordnet, daß zunächst in Gesamtübersichten für die letzten drei Jahre die Ausgaben und Einnahmen des Landes, der Gemeinden und Gemeindeverbände nach Arten sowie in tieferer Gliederung dargestellt werden. Es folgen für beide Ebenen die Steuern und steuerähnlichen Einnahmen sowie die Ausgaben und Einnahmen nach Arten und Aufgabenbereichen. Für die Gemeinden und Gemeindeverbände schließen sich für das Berichtsjahr an

in Band 1 die nach Größenklassen gegliederten Einzel- und Sonderübersichten,

in Band 2 die Tabellen mit den Hebesätzen der Realsteuern, den Realsteuerkraftzahlen und den Steuerkraftmeßzahlen nach dem Finanzausgleich sowie den Kreis- und Amtsumlagesätzen der einzelnen Körperschaften (nach den Ergebnissen der Vierteljahresstatistik). Den Übersichten über spezielle und allgemeine Deckungsmittel sind die Neuschulden und Personalzahlen der Körperschaften angefügt.

Abweichend von der Behandlung in den Haushaltsrechnungen sind in den finanzstatistischen Darstellungen die Lastenausgleichsleistungen und die Ausgaben für den Zivilschutz (für Rechnung des Bundes) sowie ihre Deckung nicht in den Bruttoausgaben usw. enthalten. Die Lastenausgleichsleistungen werden in einer Sonderübersicht dargestellt.

Abweichungen zwischen Additionsergebnissen und ausgewiesenen Summen erklären sich aus dem Auf- und Abrunden der Zahlen.

#### 3.2 Anmerkungen zu Tabellenteil A und B

- 1) Einschl. der Darlehen, die durch die Wohnungsbauförderungsanstalt des Landes Nordrhein-Westfalen ausgezahlt werden (1966 = 435 132 TDM, 1967 = 455 136 TDM, 1968 = 298 291 TDM).
- 2) Einschl. der an den Lastenausgleichsfonds abgeführten Vermögensteuer (1966 = 196 366 TDM, 1967 = 188 454 TDM, 1968 = 173 868 TDM).
- 3) Nur unter Allgemeine Finanzen.
- 4) Gemeinden mit weniger als 3 000 Einwohnern.
- 5) Gemeinden mit weniger als 10 000 Einwohnern und Ämter.
- 6) Bzw. Mehreinnahmen (+).

#### 3.3 Anmerkungen zu Tabellenteil C

- 1) Einschl. Zuweisungen an Zweckverbände, sonstige Körperschaften usw. in der o. R. und ao. R. (bei Gemeinden und Gemeindeverbänden zusammen: 49 917 TDM in der ao. R.).
- 2) Realsteuerkraft ist das durch die gewogenen Landesdurchschnittshebesätze nivellierte Realsteueraufkommen (= Grundbetrag multipliziert mit dem jeweiligen Landesdurchschnittshebesatz; gewogener Landesdurchschnittshebesatz: Istaufkommen dividiert durch Grundbeträge auf Landesebene für jede Steuerart).
- 3) Einschl. Erwerb von Beteiligungen.
- 4) Einschl. großer Instandsetzungen.
- 5) Einschl. nicht aufgeteilter öffentl. Einrichtungen der Gemeinden mit weniger als 3 000 Einwohnern.

- 6) Bzw. Mehreinnahmen (+).
- 7) Ohne Gemeinden mit weniger als 3 000 Einwohnern.
- 8) Ohne Gemeinden mit weniger als 10 000 Einwohnern und ohne Ämter.
- 9) Steuerverwaltung und nicht aufteilbarer Schuldendienst.
- 10) Einschl. Grundsteuerbeihilfen des Bundes für Arbeiterwohnstätten.
- 11) Unter Berücksichtigung der Gewerbesteuerzuschüsse.
- 12) Summenbildung ohne durch Punkte gekennzeichnete Positionen.
- 13) Bzw. Mehreinnahmen (+) aus fremden allgemeinen Deckungsmitteln.
- 14) Zuführung nach Abzug der Entnahmen.
- 15) Einschl. Instandsetzungen.
- 16) In % der Personalausgaben der Kämmereiverwaltungen.
- 17) In % der Bruttoausgaben.
- 18) Einschl. Zuweisungen von Zweckverbänden und sonstigen Körperschaften der o.R. und ao.R. sowie Mieten und Pachten.
- 19) Die fiktiven Steueraufkommen wurden mit den gewogenen Landesdurchschnittshebesätzen der Gewerbesteuer nach Ertrag und Kapital berechnet, und zwar je gesondert für Gemeinden, die Lohnsummensteuer erhoben bzw. nicht erhoben haben.

Die Relativwerte (DM je Einwohner) wurden mit den gesamten Einwohnern der Größenklassen ermittelt.

- 20) Nach den Ergebnissen der vierteljährlichen Kassenstatistik; unter Berücksichtigung der Zuordnung der Gemeinden zu den Größenklassen nach der fortgeschriebenen Einwohnerzahl vom 30.6.1968 unter Berücksichtigung des Gebietsstandes vom 31.12.1968.

21) **Einschl. Personal der amtsangehörigen  
Gemeinden**



**Tabellenteil**

Lfd. Nr.	Ausgaben ----- Einnahmen	Land				
		1966	1967		1968	
		1 000 DM	1 000 DM	Ver- änderung gegenüber dem Vorjahr %	1 000 DM	Ver- änderung gegenüber dem Vorjahr %
	<u>I. Ausgaben</u>					
1	Verwaltungs- und Zweckausgaben . .	7 287 831	7 959 393	9,2	8 731 975	9,7
2	Ausgaben der Vermögensbewegung . .	1 652 313	1 627 036	- 1,5	1 359 029	- 16,5
3	Unmittelbare Ausgaben . . . . .	8 940 144	9 586 429	7,2	10 091 004	5,3
4	Zahlungen an Gebietskörper- schaften anderer Ebenen . . . . .	5 154 320	5 230 253	1,5	5 016 167	- 4,1
5	Gesamtausgaben . . . . .	14 094 464	14 816 682	5,1	15 107 171	2,0
6	Zahlungen an Gebietskörper- schaften gleicher Ebene . . . . .	-	-	-	-	-
7	Unbereinigte Gesamtausgaben . . .	14 094 464	14 816 682	5,1	15 107 171	2,0
8	Nachrichtlich: Nettoausgaben . . .	12 165 014	12 831 441	5,5	12 939 533	0,8
	<u>II. Einnahmen</u>					
1	Verwaltungs- und Betriebseinnahmen	11 422 187	11 791 082	3,2	12 643 113	7,2
2	Einnahmen der Vermögensbewegung .	567 218	600 958	5,9	604 478	0,6
3	Unmittelbare Einnahmen . . . . .	11 989 405	12 392 040	3,4	13 247 591	6,9
4	Zahlungen von Gebietskörper- schaften anderer Ebenen . . . . .	1 929 450	1 985 241	2,9	2 167 638	9,2
5	Gesamteinnahmen . . . . .	13 918 855	14 377 281	3,3	15 435 229	7,2
6	Zahlungen von Gebietskörper- schaften gleicher Ebene . . . . .	-	-	-	-	-
7	Unbereinigte Gesamteinnahmen . . .	13 918 855	14 377 281	3,3	15 415 229	7,2
8	III. <u>Finanzstatistischer Abschluß</u> . . . (ohne Abwicklung der Vorjahre)	- 175 609	- 439 401	.	308 058	.
9	IV. <u>Abwicklung der Vorjahre</u> . . . . .	- 283 582	- 12 163	.	- 103 442	.



## A. Gesamtübersichten 1966 - 1968

## II. Ausgaben und Einnahmen des Landes, der Gemeinden

Lfd. Nr.	Ausgaben ----- Einnahmen	Land				
		1966	1967		1968	
		1 000 DM	1 000 DM	Ver- änderung gegenüber dem Vorjahr %	1 000 DM	Ver- änderung gegenüber dem Vorjahr %
	<u>Ausgaben</u>					
1	Beamtenbezüge . . . . .	2 395 577	2 554 119	6,6	2 791 179	9,3
2	Angestelltenvergütungen . . . . .	758 483	822 539	8,4	889 544	8,1
3	Arbeiterlöhne . . . . .	91 597	97 665	6,6	103 695	6,2
4	Versorgung . . . . .	852 631	904 305	6,1	967 598	7,0
5	Sonstige Personalausgaben . . . . .	182 911	210 134	14,9	235 957	12,3
6	Personalausgaben zusammen . . . . .	4 281 199	4 588 762	7,2	4 987 973	8,7
7	Unterhaltung von unbeweglichem Vermögen	37 834	41 522	9,7	53 548	29,0
8	Zuweisungen an Zweckverbände usw. . . . .	654 687	644 997	- 1,5	669 806	3,8
9	Zinsen . . . . .	86 540	129 621	49,8	162 867	25,6
10	Übrige Ausgaben . . . . .	2 227 571	2 554 491	14,7	2 857 781	11,9
11	Verwaltungs- und Zweckausgaben zusammen	7 287 831	7 959 393	9,2	8 731 975	9,7
12	Bauten und große Instandsetzungen . . . . .	365 303	344 555	- 5,7	401 859	16,6
13	Neuanschaffung von beweglichem Vermögen	121 431	215 383	3,3	116 706	- 6,9
14	Erwerb von Grundvermögen . . . . .	36 384	59 545	63,7	73 589	23,6
15	Zuführungen an Rücklagen und Kapitalvermögen . . . . .	4 427	5 015	13,3	4 084	- 18,6
16	Erwerb von Beteiligungen . . . . .	7 569	298	- 96,1	684	129,5
17	Tilgungen . . . . .	57 376	60 362	5,2	59 182	- 2,0
18	Gewährung von Darlehen . . . . .	1 059 823 <sup>1)</sup>	1 031 878 <sup>1)</sup>	- 2,6	702 925 <sup>1)</sup>	- 31,9
19	Ausgaben der Vermögensbewegung zusammen	1 652 313	1 627 036	- 1,5	1 359 029	- 16,5
20	Unmittelbare Ausgaben . . . . .	8 940 144	9 586 429	7,2	10 091 004	5,3
21	Zahlungen an					
	a) Bund/LAF/ERP/Länder . . . . .	1 023 318 <sup>2)</sup>	987 070 <sup>2)</sup>	- 3,5	892 804 <sup>2)</sup>	- 9,6
	b) Land/Gemeinden (Gv) . . . . .	4 131 002	4 243 183	2,7	4 123 363	- 2,8
22	Gesamtausgaben . . . . .	14 094 464	14 816 682	5,1	15 107 171	2,0
23	Zahlungen an					
	a) Länder . . . . .	-	-	-	-	-
	b) Gemeinden (Gv) . . . . .	-	-	-	-	-
24	Unbereinigte Gesamtausgaben . . . . .	14 094 464	14 816 682	5,1	15 107 171	2,0

Anmerkungen S. 24

## und der Gemeindeverbände 1966 - 1968 nach Arten

## A. Gesamtübersichten 1966 - 1968

Gemeinden (Gv)					Zusammen					Lfd. Nr.
1966	1967		1968		1966	1967		1968		
1 000 DM	1 000 DM	Ver- änderung gegenüber dem Vorjahr %	1 000 DM	Ver- änderung gegenüber dem Vorjahr %	1 000 DM	1 000 DM	Ver- änderung gegenüber dem Vorjahr %	1 000 DM	Ver- änderung gegenüber dem Vorjahr %	
723 458	768 479	6,2	817 551	6,4	3 119 035	3 322 598	6,5	3 608 730	8,6	1
1 311 633	1 397 717	6,6	1 521 086	8,8	2 070 116	2 220 256	7,3	2 410 630	8,6	2
929 956	965 164	3,8	1 010 886	4,7	1 021 553	1 062 829	4,0	1 114 581	4,9	3
428 438	445 710	4,0	466 704	4,7	1 281 069	1 350 015	5,4	1 434 302	6,2	4
58 734	63 910	8,8	68 297	6,9	241 645	274 044	13,4	304 254	11,0	5
3 452 219	3 640 980	5,5	3 884 524	6,7	7 733 418	8 229 742	6,4	8 872 497	7,8	6
470 006	481 839	2,5	496 478	3,0	507 840	523 361	3,1	550 026	5,1	7
440 648	440 348	- 0,1	475 855	8,1	1 095 335	1 085 345	- 0,9	1 145 661	5,6	8
471 091	540 154	14,7	580 512	7,5	557 631	669 775	20,1	743 379	11,0	9
2 996 165	3 108 316	3,7	3 142 374	1,1	5 223 736	5 662 807	8,4	6 000 155	6,0	10
7 830 129	8 211 637	4,9	8 579 743	4,5	15 117 960	16 171 030	7,0	17 311 718	7,1	11
3 571 858	3 362 774	- 5,9	3 487 474	3,7	3 937 161	3 707 329	- 5,8	3 889 333	4,9	12
285 307	261 149	- 8,5	246 823	- 5,5	406 738	386 532	- 5,0	363 529	- 6,0	13
616 975	501 400	- 18,7	768 577	53,3	653 359	560 945	- 14,1	842 166	50,1	14
1 083 487	1 122 617	3,6	1 104 231	- 1,6	1 087 914	1 127 632	3,7	1 108 315	- 1,7	15
44 480	70 296	58,0	41 837	- 40,5	52 049	70 594	35,6	42 521	- 39,8	16
503 067	610 092	21,3	751 035	23,1	560 443	670 454	19,6	810 217	20,8	17
472 204	426 960	- 9,6	367 036	- 14,0	1 532 027	1 458 838	- 4,8	1 069 961	- 26,7	18
6 577 378	6 355 288	- 3,4	6 767 013	6,5	8 229 691	7 982 324	- 3,0	8 126 042	1,8	19
14 407 507	14 566 925	1,1	15 346 756	5,4	23 347 651	24 153 354	3,5	25 437 760	5,3	20
-	-	-	-	-	1 023 318	987 070	- 3,5	892 804	- 9,6	21
540 625	481 038	- 11,0	504 457	4,9	-	-	-	-	-	
14 948 132	15 047 963	0,7	15 851 213	5,3	24 370 969	25 140 424	3,2	26 330 564	4,7	22
-	-	-	-	-	540 625	481 038	- 11,0	504 457	4,9	23
1 219 468	1 303 687	6,9	1 340 022	2,8	5 350 470	5 546 870	3,7	5 463 385	- 1,5	
16 167 600	16 351 650	1,1	17 191 235	5,1	30 262 064	31 168 332	3,0	32 298 406	3,6	24



Lfd. Nr.	Ausgaben ----- Einnahmen	Land				
		1966	1967		1968	
		1 000 DM	1 000 DM	Ver- änderung gegenüber dem Vorjahr %	1 000 DM	Ver- änderung gegenüber dem Vorjahr %
	<u>Einnahmen</u>					
25	Gebühren, Entgelte, Strafen, Steuern . .	10 961 554 <sup>2)</sup>	11 319 857 <sup>2)</sup>	3,3	12 166 424 <sup>2)</sup>	7,5
26	Mieten, Pachten . . . . .	21 549	22 150	2,8	22 235	0,4
27	Zinsen und sonstige Erträge aus Kapitalvermögen . . . . .	145 141	145 163	0,0	148 229	2,1
28	Zuweisungen von Zweckverbänden usw. . .	8 728	5 531	- 36,6	5 038	- 8,9
29	Übrige Einnahmen . . . . .	285 215	298 381	4,6	301 187	0,9
30	Verwaltungs- und Betriebs- einnahmen zusammen . . . . .	11 422 187	11 791 082	3,2	12 643 113	7,2
31	Rückflüsse von Darlehen . . . . .	137 263	190 509	38,8	216 696	13,7
32	Schuldenaufnahme aus öffentlichen Sondermitteln . . . . .	6 663	1 501	- 77,5	805	- 46,4
33	Schuldenaufnahme aus Kreditmarkt- mitteln und Innere Darlehen . . . . .	405 390	388 676	- 4,1	342 812	- 11,8
34	Entnahme aus Rücklagen und aus Kapitalvermögen . . . . .	7 902	12 888	63,1	11 280	- 12,5
35	Erlöse aus Veräußerungen von Grund- und sonstigen Sachvermögen . . .	10 000	7 384	- 26,2	32 885	345,4
36	Einnahmen der Vermögensbewegung zusammen	567 218	600 958	5,9	604 478	0,6
37	Unmittelbare Einnahmen . . . . .	11 989 405	12 392 040	3,4	13 247 591	6,9
38	Zahlungen von					
	a) Bund/LAF/ERP/Ländern . . . . .	1 347 785	1 450 892	7,7	1 606 037	10,7
	b) Land/Gemeinden (Gv) . . . . .	581 665	534 349	- 8,1	561 601	5,1
39	Gesamteinnahmen . . . . .	13 918 855	14 377 281	3,3	15 415 229	7,2
40	Zahlungen von					
	a) Land . . . . .	-	-	-	-	-
	b) Gemeinden (Gv) . . . . .	-	-	-	-	-
41	Unbereinigte Gesamteinnahmen . . . . .	13 918 855	14 377 281	3,3	15 415 229	7,2

## und der Gemeindeverbände 1966 - 1968 nach Arten

## A. Gesamtübersichten 1966 - 1968

Gemeinden (Gv)					Zusammen					Lfd. Nr.
1966	1967		1968		1966	1967		1968		
1 000 DM	1 000 DM	Ver- änderung gegenüber dem Vorjahr %	1 000 DM	Ver- änderung gegenüber dem Vorjahr %	1 000 DM	1 000 DM	Ver- änderung gegenüber dem Vorjahr %	1 000 DM	Ver- änderung gegenüber dem Vorjahr %	
6 376 804	6 459 256	1,3	6 723 609	4,1	17 338 358	17 779 113	2,5	18 890 033	6,2	25
224 882	235 337	4,6	248 130	5,4	246 431	257 487	4,5	270 365	5,0	26
366 942	379 283	3,4	387 610	2,2	512 083	524 446	2,4	535 839	2,2	27
24 665	17 837	- 27,7	26 059	46,1	33 393	23 368	- 30,0	31 097	33,1	28
595 518	637 880	7,1	723 227	13,4	880 733	936 261	6,3	1 024 414	9,4	29
7 588 811	7 729 593	1,9	8 108 635	4,9	19 010 998	19 520 675	2,7	20 751 748	6,3	30
115 861	163 634	41,2	185 771	13,5	253 124	354 143	39,9	402 467	13,6	31
-	-	-	-	-	6 663	1 501	- 77,5	805	- 46,4	32
1 563 319	1 428 897	- 8,6	1 534 629	7,4	1 968 709	1 817 573	- 7,7	1 877 441	3,3	33
792 513	876 988	10,7	1 010 585	15,2	800 415	889 876	11,2	1 021 865	14,8	34
192 795	218 915	13,5	316 650	44,6	202 795	226 299	11,6	349 535	54,5	35
2 664 488	2 688 434	0,9	3 047 635	13,4	3 231 706	3 289 392	1,8	3 652 113	11,0	36
10 253 299	10 418 027	1,6	11 156 270	7,1	22 242 704	22 810 067	2,6	24 403 861	7,0	37
-	-	-	-	-	1 347 785	1 450 892	7,7	1 606 037	10,7	38
4 571 295	4 849 446	6,1	4 698 931	- 3,1	-	-	-	-	-	39
14 824 594	15 267 473	3,0	15 855 201	3,8	23 590 489	24 260 959	2,8	26 009 898	7,2	39
-	-	-	-	-	4 571 295	4 849 446	6,1	4 698 931	- 3,1	40
1 258 451	1 310 683	4,2	1 348 289	2,9	1 840 116	1 845 032	0,3	1 909 890	3,5	41
16 083 045	16 578 156	3,1	17 203 490	3,8	30 001 900	30 955 437	3,2	32 618 719	5,4	41

## A. Gesamtübersichten 1966 - 1968

## III. Allgemeine Finanzmittel des Landes, der

Lfd. Nr.	Einnahmen	Land				
		1966	1967		1968	
		1 000 DM bzw. DM je Einwohner	1 000 DM bzw. DM je Einwohner	Ver- änderung gegenüber dem Vorjahr %	1 000 DM bzw. DM je Einwohner	Ver- änderung gegenüber dem Vorjahr %
1	Steuereinnahmen . . . . .	10 520 373	10 850 805	3,1	11 684 153	7,7
	davon					
2	Einkommensteuer . . . . .	6 922 491	7 033 704	1,6	7 521 403	6,9
3	Körperschaftsteuer . . . . .	1 296 213	1 326 215	2,3	1 596 537	20,4
4	Vermögensteuer . . . . .	635 829	732 432	15,2	695 472	- 5,0
5	Kraftfahrzeugsteuer . . . . .	771 188	861 242	11,7	880 946	2,3
6	Grunderwerbsteuer . . . . .	71 854	73 121	1,8	94 318	29,0
7	Biersteuer . . . . .	290 758	295 057	1,5	317 582	7,6
8	Gewerbesteuer nach Ertrag und Kapital	-	-	-	-	-
9	Lohnsummensteuer . . . . .	-	-	-	-	-
10	Grundsteuer A . . . . .	-	-	-	-	-
11	Grundsteuer B . . . . .	-	-	-	-	-
12	Übrige Steuern . . . . .	532 040	529 034	- 0,6	577 895	9,2
13	Steuerähnliche Einnahmen . . . . .	149 030	157 061	5,4	162 288	3,3
	davon					
14	Spielbanken . . . . .	176	174	- 1,1	197	13,2
15	Zahlenlotto . . . . .	147 114	154 801	5,2	159 995	3,4
16	Verwaltungskostenzuschüsse von Bundesbahn und Bundespost . . . . .	-	-	-	-	-
17	Übrige . . . . .	1 740	2 086	19,9	2 096	0,5
18	Insgesamt	10 669 403	11 007 866	3,2	11 846 441	7,6
19	Steuereinnahmen . . . . .	625,72	644,65	3,0	692,18	7,4
	davon					
20	Einkommensteuer . . . . .	411,73	417,87	1,5	445,57	6,6
21	Körperschaftsteuer . . . . .	77,09	78,79	2,2	94,58	20,0
22	Vermögensteuer . . . . .	37,82	43,51	15,0	41,20	- 5,3
23	Kraftfahrzeugsteuer . . . . .	45,87	51,17	11,6	52,19	2,0
24	Grunderwerbsteuer . . . . .	4,27	4,35	1,9	5,59	28,5
25	Biersteuer . . . . .	17,29	17,53	1,4	18,81	7,3
26	Gewerbesteuer nach Ertrag und Kapital	-	-	-	-	-
27	Lohnsummensteuer . . . . .	-	-	-	-	-
28	Grundsteuer A . . . . .	-	-	-	-	-
29	Grundsteuer B . . . . .	-	-	-	-	-
30	Übrige Steuern . . . . .	31,64	31,43	- 0,7	34,24	8,9
31	Steuerähnliche Einnahmen . . . . .	8,86	9,33	5,3	9,61	3,0
	davon					
32	Spielbanken . . . . .	0,01	0,01	0,0	0,01	0,0
33	Zahlenlotto . . . . .	8,75	9,20	5,1	9,48	3,0
34	Verwaltungskostenzuschüsse von Bundesbahn und Bundespost . . . . .	-	-	-	-	-
35	Übrige . . . . .	0,10	0,12	20,0	0,12	0,0
36	Insgesamt	634,58	653,98	3,1	701,79	7,3

## Gemeinden und der Gemeindeverbände 1966 - 1968

## A. Gesamtübersichten 1966 - 1968

Gemeinden (Gv)					Zusammen					Lfd. Nr.
1966	1967		1968		1966	1967		1968		
1 000 DM bzw. DM je Einwohner	1 000 DM bzw. DM je Einwohner	Ver- änderung gegenüber dem Vorjahr %	1 000 DM bzw. DM je Einwohner	Ver- änderung gegenüber dem Vorjahr %	1 000 DM bzw. DM je Einwohner	1 000 DM bzw. DM je Einwohner	Ver- änderung gegenüber dem Vorjahr %	1 000 DM bzw. DM je Einwohner	Ver- änderung gegenüber dem Vorjahr %	
4 223 996	4 119 175	- 2,5	4 261 149	3,4	14 744 369	14 969 980	1,5	15 945 302	6,5	1
-	-	-	-	-	6 922 491	7 033 704	1,6	7 521 403	6,9	2
-	-	-	-	-	1 296 213	1 326 215	2,3	1 596 537	20,4	3
-	-	-	-	-	635 829	732 432	15,2	695 472	- 5,0	4
-	-	-	-	-	771 188	861 242	11,7	880 946	2,3	5
96 155	97 326	1,2	119 449	22,7	168 009	170 447	1,5	213 767	25,4	6
-	-	-	-	-	290 758	295 057	1,5	317 582	7,6	7
2 934 611	2 815 412	- 4,1	2 879 312	2,3	2 934 611	2 815 412	- 4,1	2 879 312	2,3	8
588 584	568 673	- 3,4	603 916	6,2	588 584	568 673	- 3,4	603 916	6,2	9
36 611	36 579	- 0,1	36 596	0,0	36 611	36 579	- 0,1	36 596	0,0	10
513 393	542 949	5,8	562 937	3,7	513 393	542 949	5,8	562 937	3,7	11
54 642	58 236	6,6	58 939	1,2	586 682	587 270	0,1	636 834	8,4	12
3 697	3 706	0,2	4 546	22,7	152 727	160 767	5,3	166 834	3,8	13
-	-	-	-	-	176	174	- 1,1	197	13,2	14
-	-	-	-	-	147 114	154 801	5,2	159 995	3,4	15
3 279	3 300	0,6	4 052	22,8	3 279	3 300	0,6	4 052	22,8	16
418	406	- 2,9	494	21,7	2 158	2 492	15,5	2 590	3,9	17
4 227 693	4 122 881	- 2,5	4 265 695	3,5	14 897 096	15 130 747	1,6	16 112 136	6,5	18
251,23	244,72	- 2,6	252,43	3,2	876,95	889,37	1,4	944,61	6,2	19
-	-	-	-	-	411,73	417,87	1,5	445,57	6,6	20
-	-	-	-	-	77,09	78,79	2,2	94,58	20,0	21
-	-	-	-	-	37,82	43,51	15,0	41,20	- 5,3	22
-	-	-	-	-	45,87	51,17	11,6	52,19	2,0	23
5,72	5,78	1,0	7,07	22,3	9,99	10,13	1,4	12,66	25,0	24
-	-	-	-	-	17,29	17,53	1,4	18,81	7,3	25
174,54	167,26	- 4,2	170,57	2,0	174,54	167,26	- 4,2	170,57	2,0	26
35,01	33,79	- 3,5	35,78	5,9	35,01	33,79	- 3,5	35,78	5,9	27
2,18	2,17	- 0,5	2,17	0,0	2,18	2,17	- 0,5	2,17	0,0	28
30,54	32,26	5,6	33,35	3,4	30,54	32,26	5,6	33,35	3,4	29
3,25	3,46	6,5	3,49	0,9	34,89	34,89	0,0	37,73	8,1	30
0,22	0,22	0,0	0,27	22,7	9,08	9,55	5,2	9,88	3,5	31
-	-	-	-	-	0,01	0,01	0,0	0,01	0,0	32
-	-	-	-	-	8,75	9,20	5,1	9,48	3,0	33
0,20	0,20	0,0	0,24	20,0	0,20	0,20	0,0	0,24	20,0	34
0,02	0,02	0,0	0,03	50,0	0,13	0,14	7,7	0,15	7,1	35
251,45	244,94	- 2,6	252,70	3,2	886,03	898,92	1,5	954,49	6,2	36

Lfd. Nr.	Ausgaben ----- Einnahmen	1966			Zusammen
		Wasserläufe und Wasserbau	Stadt- entwässerung	Elektrizi- täts- und Wasser- versorgung	
		1 000 DM			
	<b>I. Ausgaben</b>				
1	Personalausgaben . . . . .	9 444	30 674	-	40 118
2	Unterhaltung von unbeweglichem Vermögen . .	2 634	35 691	-	38 325
3	Zuweisungen an Zweckverbände . . . . .	13 137	1 800	-	14 937
4	Zinsen . . . . .	22 276	19 110	-	41 386
5	Übrige Ausgaben . . . . .	4 233	4 192	-	8 425
6	Verwaltungs- und Zweckausgaben zusammen . .	51 724	91 467	-	143 191
7	Neu- und Wiederaufbau, große Instandsetzungen und Umbauten . . . . .	54 759	64 335	-	119 094
8	Neuanschaffung von beweglichem Vermögen . .	807	377	-	1 184
9	Erwerb von Grundvermögen . . . . .	20 121	4 770	-	24 891
10	Zuführungen an Rücklagen und Kapitalvermögen	3 387	1 247	-	4 634
11	Gewährung von Darlehen . . . . .	4 596	144	-	4 740
12	Tilgungen . . . . .	23 476	17 683	-	41 159
13	Ausgaben der Vermögensbildung zusammen . . .	107 146	88 556	-	195 702
14	Unmittelbare Ausgaben . . . . .	158 870	180 023	-	338 893
15	Zahlungen an Bund/Land . . . . .	-	-	-	-
16	Gesamtausgaben . . . . .	158 870	180 023	-	338 893
17	Zahlungen an Gemeinden (Gv) . . . . .	64	-	-	64
18	Unbereinigte Gesamtausgaben . . . . .	158 934	180 023	-	338 957
	<b>II. Einnahmen</b>				
19	Gebühren, Entgelte, Strafen . . . . .	86	33	-	119
20	Mieten und Pachten . . . . .	3 058	1 696	-	4 754
21	Zinsen und sonstige Erträge aus Kapitalvermögen . . . . .	1 310	3 311	427	5 048
22	Zuweisungen von Zweckverbänden usw. . . . .	41 870	83 880	-	125 750
23	Übrige Einnahmen . . . . .	3 568	10 576	-	14 144
24	Verwaltungs- und Zweckeinnahmen zusammen . .	49 892	99 496	427	149 815
25	Rückflüsse aus Darlehen . . . . .	406	437	-	843
26	Schuldenaufnahmen aus Kreditmarktmitteln, innere Darlehen . . . . .	57 837	22 260	-	80 097
27	Entnahmen aus Rücklagen und aus Kapitalvermögen . . . . .	1 424	2 573	-	3 997
28	Erlöse aus Veräußerungen von Grund- und sonstigen Sachvermögen . . . . .	151	1 541	-	1 692
29	Einnahmen der Vermögensbewegung zusammen . .	59 818	26 811	-	86 629
30	Unmittelbare Einnahmen . . . . .	109 710	126 307	427	236 444
31	Zahlungen (einschl. Darlehen) von Bund/Land	38 808	16 202	-	55 010
32	Gesamteinnahmen . . . . .	148 518	142 509	427	291 454
33	Zahlungen (einschl. Darlehen) von Gemeinden (Gv) . . . . .	20 382	36 082	-	56 464
34	Unbereinigte Gesamteinnahmen . . . . .	168 900	178 591	427	347 918

## wasserwirtschaftlichen Großverbänden 1966 - 1968

## A. Gesamtübersichten 1966 - 1968

1967					1968					Lfd. Nr.
Wasserläufe und Wasserbau	Stadt- entwässerung	Elektrizi- täts- und Wasser- versorgung	Zusammen	Ver- änderung gegenüber 1966	Wasserläufe und Wasserbau	Stadt- entwässerung	Elektrizi- täts- und Wasser- versorgung	Zusammen	Ver- änderung gegenüber 1967	
1 000 DM				%	1 000 DM				%	
8 224	34 184	-	42 408	5,7	9 449	36 579	-	46 028	8,5	1
2 993	33 372	-	36 365	- 5,1	3 096	33 146	-	36 242	- 0,3	2
13 781	1 800	-	15 581	4,3	14 239	4 251	-	18 490	18,7	3
17 433	21 536	-	38 969	- 5,8	27 789	21 732	-	49 521	27,1	4
3 182	5 214	-	8 396	- 0,3	2 941	3 288	-	6 229	- 25,8	5
45 613	96 106	-	141 719	- 1,0	57 514	98 996	-	156 510	10,4	6
36 512	71 019	-	107 531	- 9,7	24 407	76 635	-	101 042	- 6,0	7
173	183	-	336	- 69,9	126	262	-	388	15,5	8
16 744	4 157	-	20 901	- 16,0	5 733	5 178	-	10 911	- 47,8	9
2 870	1 773	-	4 643	0,2	1 165	677	-	1 842	- 60,3	10
442	166	-	608	- 87,2	296	350	-	646	6,3	11
19 987	22 101	-	42 088	2,3	28 432	21 787	-	50 219	19,3	12
76 728	99 399	-	176 127	- 10,0	60 159	104 889	-	165 048	- 6,3	13
122 341	195 505	-	317 846	- 6,2	117 673	203 885	-	321 558	1,2	14
-	-	-	-	-	-	-	-	-	-	15
122 341	195 505	-	317 846	- 6,2	117 673	203 885	-	321 558	1,2	16
-	-	-	-	- 100	-	-	-	-	-	17
122 341	195 505	-	317 846	- 6,2	117 673	203 885	-	321 558	1,2	18
42	2	-	44	- 63,0	46	-	-	46	4,5	19
3 088	1 811	-	4 899	3,1	2 818	1 973	-	4 791	- 2,2	20
1 401	3 835	436	5 672	12,4	1 617	3 419	445	5 481	- 3,4	21
37 792	102 060	-	139 852	11,2	43 243	101 772	-	145 015	3,7	22
3 246	11 356	-	14 602	3,2	3 361	8 410	-	11 771	- 19,4	23
45 569	119 064	436	165 069	10,2	51 085	115 574	445	167 104	1,2	24
267	483	-	750	- 11,0	4 830	2 574	-	7 404	887,2	25
29 218	20 211	-	49 429	- 38,3	17 907	13 596	-	31 503	- 26,3	26
1 473	6 261	-	7 734	93,5	995	1 788	-	2 783	- 64,0	27
114	605	-	719	- 57,5	20	1 259	-	1 279	77,9	28
31 072	27 560	-	58 632	- 32,3	23 752	19 217	-	42 969	- 26,7	29
76 641	146 624	436	223 701	- 5,4	74 837	134 791	445	210 073	- 6,1	30
28 782	18 271	-	47 053	- 14,5	23 088	28 119	-	51 207	8,8	31
105 423	164 895	436	270 754	- 7,1	97 925	162 910	445	261 280	- 3,5	32
18 297	39 779	-	58 076	2,9	20 882	40 099	-	60 981	5,0	33
123 720	204 674	436	328 830	- 5,5	118 807	203 009	445	322 261	- 2,0	34

## B. Staatliche und kommunale Finanzen 1968

Lfd. Nr.	Aufgabenbereich a = Land b = Gemeinden (Gv) c = Zusammen	Verwaltungs- und Zweckausgaben				
		Personalausgaben				
		Beamten- bezüge	Ange- stellten- vergütungen	Arbeiter- löhne	Sonstige (Versorgung 3))	Zusammen
1	Oberste Staatsorgane . . . . .	a 46 514	25 824	3 640	7 226	83 204
		b -	-	-	-	-
		c 46 514	25 824	3 640	7 226	83 204
4	Öffentliche Sicherheit und Ordnung . . .	a 426 327	31 090	18 101	17 796	493 314
		b 52 608	91 157	3 211	513	147 489
		c 478 935	122 247	21 312	18 309	640 803
5	Polizei, sonstige öffentliche Ordnungsaufgaben . . . . .	a 426 327	31 090	18 101	17 796	493 314
		b 48 977	86 783	2 572	470	138 802
		c 475 304	117 873	20 673	18 266	632 116
6	Wehrdienstpflichtigenerfassung . . . . .	a -	-	-	-	-
		b 705	954	6	4	1 669
		c 705	954	6	4	1 669
7	Zivilschutz . . . . .	a -	-	-	-	-
		b 2 926	3 420	633	39	7 018
		c 2 926	3 420	633	39	7 018
8	Rechtsschutz . . . . .	a 288 909	119 136	8 733	35 324	452 102
		b -	-	-	-	-
		c 288 909	119 136	8 733	35 324	452 102
9	Verfassungsgerichte, Arbeits- und Sozialgerichte, Finanzgerichte, Verwaltungsgerichte, allgemeine Rechtsschutzaufgaben	a 20 388	12 419	748	1 203	34 758
		b -	-	-	-	-
		c 20 388	12 419	748	1 203	34 758
10	Ordentliche Gerichte und Staatsanwalt- schaften, Strafvollzugsanstalten . . .	a 268 521	106 717	7 985	34 121	417 344
		b -	-	-	-	-
		c 268 521	106 717	7 985	34 121	417 344
11	Innere Verwaltung und allgemeine Staatsaufgaben . . . . .	a 49 243	44 944	2 294	3 621	100 102
		b 157 566	152 138	42 724	13 570	365 998
		c 206 809	197 082	45 018	17 191	466 100
12	Finanzverwaltung . . . . .	a 212 256	111 566	8 189	10 828	342 839
		b 88 313	86 007	1 878	830	177 028
		c 300 569	197 573	10 067	11 658	519 867
13	Unterricht . . . . .	a 1 500 853	255 691	5 652	133 025	1 895 221
		b 22 391	87 737	158 726	6 495	275 349
		c 1 523 244	343 428	164 378	139 520	2 170 570
14	Schulverwaltung, übriges Unterrichtswesen . . . . .	a 7 786	2 676	230	362	11 054
		b 14 613	17 722	2 419	1 827	36 581
		c 22 399	20 398	2 649	2 189	47 635
15	Volke- und Sonderschulen . . . . .	a 796 573	137 422	-	48 579	982 574
		b 5 802	34 892	107 293	1 015	149 002
		c 802 375	172 314	107 293	49 594	1 131 576
16	Realschulen (Mittelschulen) . . . . .	a 140 811	17 264	4	15 217	173 296
		b 68	6 965	12 778	74	19 885
		c 140 879	24 229	12 782	15 291	193 181
17	Gymnasien (Höhere Schulen) . . . . .	a 335 583	46 627	2 793	32 902	417 905
		b 477	10 518	19 611	302	30 908
		c 336 060	57 145	22 404	33 204	448 813
18	Berufsbildende Schulen . . . . .	a 220 100	51 702	2 625	35 965	310 392
		b 1 431	17 640	16 625	3 277	38 973
		c 221 531	69 342	19 250	39 242	349 365
19	Wissenschaft . . . . .	a 186 564	157 616	42 428	21 687	408 295
		b 3 086	7 361	2 313	358	13 118
		c 189 650	164 977	44 741	22 045	421 413
20	Wissenschaftliche Hochschulen . . . . .	a 131 410	78 079	18 377	4 599	232 465
		b -	-	-	-	-
		c 131 410	78 079	18 377	4 599	232 465
21	Sonstige Hochschulen, Lehrerbildung und allgemeine Ausgaben für Hochschulen . . . . .	a 23 730	10 433	1 374	3 646	39 183
		b -	-	-	-	-
		c 23 730	10 433	1 374	3 646	39 183
22	Hochschulkliniken . . . . .	a 26 906	58 299	20 845	12 280	118 330
		b -	-	-	-	-
		c 26 906	58 299	20 845	12 280	118 330
23	Wissenschaftliche Institute des Bundes und der Länder . . . . .	a 3 639	9 735	1 522	505	15 401
		b -	-	-	-	-
		c 3 639	9 735	1 522	505	15 401

## und der Gemeindeverbände nach Aufgabenbereichen und Arten

## B. Staatliche und kommunale Finanzen 1968

DM

Unterhaltung von unbeweglichem Vermögen	Zuweisungen an Zweckverbände usw.	Übrige Ausgaben (Zinsen 3))	Zusammen	Ausgaben der Vermögensbewegung						Unmittelbare Ausgaben	Lfd. Nr.
				Bauten und große Instandsetzungen	Neuan-schaffung von beweglichem Vermögen	Erwerb von Grundvermögen	Erwerb von Beteiligungen (Zu-führungen an Rücklagen, Tilgung 3))	Gewährung von Darlehen	Zusammen		
997	4 077	19 378	107 656	4 110	1 341	-	-	-	5 451	113 107	1
-	-	-	-	-	-	-	-	-	-	-	-
997	4 077	19 378	107 656	4 110	1 341	-	-	-	5 451	113 107	-
5 019	-	108 406	606 739	13 292	14 691	231	-	-	28 214	634 953	4
2 690	453	34 668	185 300	4 389	2 045	145	-	44	6 623	191 923	-
7 709	453	143 074	792 039	17 681	16 736	376	-	44	34 837	826 876	-
5 019	-	105 036	603 369	13 292	14 691	231	-	-	28 214	631 583	5
2 553	381	31 741	173 477	4 223	1 426	145	-	44	5 838	179 315	-
7 572	381	136 777	776 846	17 515	16 117	376	-	44	34 052	810 898	-
-	-	-	-	-	-	-	-	-	-	-	6
13	-	230	1 912	-	3	-	-	-	3	1 915	-
13	-	230	1 912	-	3	-	-	-	3	1 915	-
-	-	3 370	3 370	-	-	-	-	-	-	3 370	7
124	72	2 697	9 911	166	616	-	-	-	782	10 693	-
124	72	6 067	13 281	166	616	-	-	-	782	14 063	-
8 981	-	150 481	611 564	35 632	5 408	-	-	-	41 040	652 604	8
-	-	-	-	-	-	-	-	-	-	-	-
8 981	-	150 481	611 564	35 632	5 408	-	-	-	41 040	652 604	-
154	-	15 017	49 929	29	36	-	-	-	65	49 994	9
-	-	-	-	-	-	-	-	-	-	-	-
154	-	15 017	49 929	29	36	-	-	-	65	49 994	-
8 827	-	135 464	561 635	35 603	5 372	-	-	-	40 975	602 610	10
-	-	-	-	-	-	-	-	-	-	-	-
8 827	-	135 464	561 635	35 603	5 372	-	-	-	40 975	602 610	-
1 230	1 519	31 166	134 017	5 211	343	-	-	-	5 554	139 571	11
10 197	9 789	161 873	547 857	61 117	14 619	1 569	-	1 272	78 577	626 434	-
11 427	11 308	193 039	681 874	66 328	14 962	1 569	-	1 272	84 131	766 005	-
3 219	1 435	51 005	398 498	18 266	2 884	136	-	-	21 286	419 784	12
1 056	50	29 419	207 553	114	1 943	-	-	33	2 090	209 643	-
4 275	1 485	80 424	606 051	18 380	4 827	136	-	33	23 376	629 427	-
3 127	160 367	134 141	2 192 856	55 543	15 364	2 779	-	5 139	78 825	2 271 681	13
76 700	70 277	247 831	670 157	700 211	82 525	27 356	-	3 931	814 023	1 484 180	-
79 827	230 644	381 972	2 863 013	755 754	97 889	30 135	-	9 070	892 848	3 755 861	-
1	6 874	66 873	84 802	5	126	-	-	200	331	85 133	14
598	1 438	11 481	50 098	390	2 098	64	-	502	3 054	53 152	-
599	8 312	78 354	134 900	395	2 224	64	-	702	3 385	138 285	-
1	8 379	6 261	997 215	3	195	-	-	4 841	5 039	1 002 254	15
53 969	40 370	150 472	393 813	396 562	40 086	13 269	-	1 717	451 634	845 447	-
53 970	48 749	156 733	1 391 028	396 565	40 281	13 269	-	6 558	456 673	1 847 701	-
2	15 555	2 197	191 050	50	27	-	-	-	77	191 127	16
4 988	7 197	19 412	51 482	115 275	12 821	6 236	-	418	134 750	186 232	-
4 990	22 752	21 609	242 532	115 325	12 848	6 236	-	418	134 827	377 359	-
2 440	88 866	16 320	525 531	23 562	2 077	-	-	-	25 639	551 170	17
8 555	6 243	29 036	74 742	111 158	13 916	4 399	-	368	129 841	204 583	-
10 995	95 109	45 356	600 273	134 720	15 993	4 399	-	368	155 480	755 753	-
683	40 693	42 490	394 258	31 923	12 939	2 779	-	98	47 739	441 997	18
8 590	15 029	37 430	100 022	76 826	13 604	3 388	-	926	94 744	194 766	-
9 273	55 722	79 920	494 280	108 749	26 543	6 167	-	1 024	142 483	636 763	-
16 008	160 836	270 661	855 800	243 585	73 018	33 017	-	58	349 678	1 205 478	19
726	776	8 443	23 063	9 758	3 905	100	-	108	13 871	36 934	-
16 734	161 612	279 104	878 863	253 343	76 923	33 117	-	166	363 549	1 242 412	-
9 216	8 751	142 388	392 820	182 404	53 336	33 011	-	38	268 789	661 609	20
-	-	-	-	-	-	-	-	-	-	-	-
9 216	8 751	142 388	392 820	182 404	53 336	33 011	-	38	268 789	661 609	-
1 236	3 386	34 413	78 218	19 608	3 292	-	-	-	22 900	101 118	21
-	-	-	-	-	-	-	-	-	-	-	-
1 236	3 386	34 413	78 218	19 608	3 292	-	-	-	22 900	101 118	-
4 874	-	61 425	184 629	25 373	12 533	-	-	-	37 906	222 535	22
-	-	-	-	-	-	-	-	-	-	-	-
4 874	-	61 425	184 629	25 373	12 533	-	-	-	37 906	222 535	-
546	-	5 375	21 322	8 564	3 764	-	-	-	12 328	33 650	23
-	-	-	-	-	-	-	-	-	-	-	-
546	-	5 375	21 322	8 564	3 764	-	-	-	12 328	33 650	-



## B. Staatliche und kommunale Finanzen 1968

1 000

Lfd. Nr.	Aufgabenbereich a = Land b = Gemeinden (Gv) c = Zusammen	Zahlungen an							
		Bund, LAF, ERP		Land/Länder		Gemeinden (Gv)			
		Zu- weisungen	Darlehen und Tilgungen (= T)	Zu- weisungen	Darlehen und Tilgungen (= T)	Zu- weisungen	Darlehen und Tilgungen (= T)		
1	Oberste Staatsorgane . . . . .	a	-	-	1 064	-	-	-	-
		b	-	-	-	-	-	-	-
		c	-	-	1 064	-	-	-	-
4	Öffentliche Sicherheit und Ordnung . . . . .	a	-	-	71	-	682	-	-
		b	-	-	4	-	543	-	-
		c	-	-	75	-	1 225	-	-
5	Polizei, sonstige öffentliche Ordnungsaufgaben . . . . .	a	-	-	71	-	-	-	-
		b	-	-	4	-	543	-	-
		c	-	-	75	-	543	-	-
6	Wehrdienstpflichtigenerfassung . . . . .	a	-	-	-	-	-	-	-
		b	-	-	-	-	-	-	-
		c	-	-	-	-	-	-	-
7	Zivilschutz . . . . .	a	-	-	-	-	682	-	-
		b	-	-	-	-	-	-	-
		c	-	-	-	-	682	-	-
8	Rechtsschutz . . . . .	a	-	-	747	-	-	-	-
		b	-	-	-	-	-	-	-
		c	-	-	747	-	-	-	-
9	Verfassungsgerichte, Arbeits- und Sozialgerichte, Finanzgerichte, Verwaltungsgerichte, allgemeine Rechtsschutzaufgaben . . . . .	a	-	-	-	-	-	-	-
		b	-	-	-	-	-	-	-
		c	-	-	-	-	-	-	-
10	Ordentliche Gerichte und Staatsanwalt- schaften, Strafvollzugsanstalten . . . . .	a	-	-	747	-	-	-	-
		b	-	-	-	-	-	-	-
		c	-	-	747	-	-	-	-
11	Innere Verwaltung und allgemeine Staatsaufgaben . . . . .	a	-	-	-	-	211	-	-
		b	-	-	540	-	3 898	-	-
		c	-	-	540	-	4 109	-	-
12	Finanzverwaltung . . . . .	a	-	-	-	-	9 548	-	-
		b	-	-	-	-	465	-	-
		c	-	-	-	-	10 013	-	-
13	Unterricht . . . . .	a	221	-	18	-	451 661	-	-
		b	-	-	496 277	-	52 016	-	-
		c	221	-	496 295	-	503 677	-	-
14	Schulverwaltung, übriges Unterrichtswesen . . . . .	a	-	-	-	-	32 047	-	-
		b	-	-	-	-	411	-	-
		c	-	-	-	-	32 458	-	-
15	Volks- und Sonderschulen . . . . .	a	152	-	18	-	285 414	-	-
		b	-	-	306 155	-	19 992	-	-
		c	152	-	306 173	-	305 406	-	-
16	Realschulen (Mittelschulen) . . . . .	a	47	-	-	-	37 478	-	-
		b	-	-	43 862	-	9 072	-	-
		c	47	-	43 862	-	46 550	-	-
17	Gymnasien (Höhere Schulen) . . . . .	a	22	-	-	-	67 510	-	-
		b	-	-	81 166	-	15 427	-	-
		c	22	-	81 166	-	82 937	-	-
18	Berufsbildende Schulen . . . . .	a	-	-	-	-	29 212	-	-
		b	-	-	65 094	-	7 114	-	-
		c	-	-	65 094	-	36 326	-	-
19	Wissenschaft . . . . .	a	13	-	133	-	1 101	-	-
		b	-	-	4 970	-	59	-	-
		c	13	-	5 103	-	1 160	-	-
20	Wissenschaftliche Hochschulen . . . . .	a	7	-	26	-	-	-	-
		b	-	-	-	-	-	-	-
		c	7	-	26	-	-	-	-
21	Sonstige Hochschulen, Lehrerbildung und allgemeine Ausgaben und Einnahmen für Hochschulen . . . . .	a	-	-	107	-	-	-	-
		b	-	-	-	-	-	-	-
		c	-	-	107	-	-	-	-
22	Hochschulkliniken . . . . .	a	6	-	-	-	-	-	-
		b	-	-	-	-	-	-	-
		c	6	-	-	-	-	-	-
23	Wissenschaftliche Institute des Bundes und der Länder . . . . .	a	-	-	-	-	-	-	-
		b	-	-	-	-	-	-	-
		c	-	-	-	-	-	-	-

und der Gemeindeverbände nach Aufgabenbereichen und Arten  
DM

D. Staatliche und kommunale Finanzen 1968

Zusammen	Zahlungen von						Zusammen	Lfd. Nr.
	Bund, LAF, ERP		Land/Länder		Gemeinden (Gv)			
	Zu- weisungen	Schulden- aufnahmen und Darlehens- rückflüsse (= D)	Zu- weisungen	Schulden- aufnahmen und Darlehens- rückflüsse (= D)	Zu- weisungen	Schulden- aufnahmen und Darlehens- rückflüsse (= D)		
1 064	1	-	-	-	-	-	1	1
-	-	-	-	-	-	-	-	-
1 064	1	-	-	-	-	-	1	-
753	705	-	675	-	-	5	1 385	4
547	-	-	5 629	-	452	-	6 081	-
1 300	705	-	6 304	-	452	5	7 466	-
71	468	-	675	-	-	-	1 143	5
547	-	-	2 768	-	450	-	3 218	-
618	468	-	3 443	-	450	-	4 361	-
-	-	-	-	-	-	-	-	6
-	-	-	3	-	-	-	3	-
-	-	-	3	-	-	-	3	-
682	237	-	-	-	-	5	242	7
-	-	-	2 858	-	2	-	2 860	-
682	237	-	2 858	-	2	5	3 102	-
747	207	-	-	-	-	-	207	8
-	-	-	-	-	-	-	-	-
747	207	-	-	-	-	-	207	-
-	19	-	-	-	-	-	19	9
-	19	-	-	-	-	-	19	-
747	188	-	-	-	-	-	188	10
-	-	-	-	-	-	-	-	-
747	188	-	-	-	-	-	188	-
211	6 153	-	-	-	-	-	6 153	11
4 438	-	-	19 667	-	3 505	-	23 172	-
4 649	6 153	-	19 667	-	3 505	-	29 325	-
9 548	2 825	-	-	-	-	-	2 825	12
465	-	-	12 820	-	1 025	-	13 845	-
10 013	2 825	-	12 820	-	1 025	-	16 670	-
451 900	59 577	-	446	-	515 454	-	575 477	13
548 293	-	-	435 171	-	47 385	-	482 556	-
1 000 193	59 577	-	435 617	-	562 839	-	1 058 033	-
32 047	-	-	446	-	-	-	446	14
411	-	-	1 998	-	604	-	2 602	-
32 458	-	-	2 444	-	604	-	3 048	-
285 584	48 186	-	-	-	320 100	-	368 286	15
326 147	-	-	234 000	-	18 095	-	252 095	-
611 731	48 186	-	234 000	-	338 195	-	620 381	-
37 525	217	-	-	-	45 216	-	45 433	16
52 934	-	-	65 172	-	10 142	-	75 314	-
90 459	217	-	65 172	-	55 358	-	120 747	-
67 532	3 004	-	-	-	80 669	-	83 673	17
96 593	-	-	80 645	-	12 136	-	92 781	-
164 125	3 004	-	80 645	-	92 805	-	176 454	-
29 212	8 170	-	-	-	69 469	-	77 639	18
72 208	-	-	53 356	-	6 408	-	59 764	-
101 420	8 170	-	53 356	-	75 877	-	137 403	-
1 247	135 490	-	43 213	-	9 183	3	187 889	19
5 029	-	-	6 051	-	36	-	6 087	-
6 276	135 490	-	49 264	-	9 219	3	193 976	-
33	112 565	-	43 203	-	1 948	3	157 719	20
-	-	-	-	-	-	-	-	-
33	112 565	-	43 203	-	1 948	3	157 719	-
107	5 332	-	-	-	40	-	5 372	21
-	-	-	-	-	-	-	-	-
107	5 332	-	-	-	40	-	5 372	-
6	17 557	-	-	-	7 195	-	24 752	22
-	-	-	-	-	-	-	-	-
6	17 557	-	-	-	7 195	-	24 752	-
-	35	-	10	-	-	-	45	23
-	-	-	-	-	-	-	-	-
-	35	-	10	-	-	-	45	-

## B. Staatliche und kommunale Finanzen 1968

noch: I. Ausgaben und Einnahmen des Landes, der Gemeinden

1 000

Lfd. Nr.	Aufgabenbereich a = Land b = Gemeinden (Gv) c = Zusammen	Verwaltungs- und Betriebseinnahmen			
		Gebühren, Entgelte, Strafen, (Steuern <sup>2</sup> )	Mieten, Pachten	Zinsen	Zuweisungen von Zweckverbänden usw.
1	Oberste Staatsorgane . . . . .	a 391	107	-	-
		b -	-	-	-
		c 391	107	-	-
4	Öffentliche Sicherheit und Ordnung . . .	a 10 910	2 057	5	-
		b 56 032	1 709	371	5
		c 66 942	3 766	376	5
5	Polizei, sonstige öffentliche Ordnungsaufgaben . . . . .	a 10 910	2 057	3	-
		b 55 987	1 659	357	5
		c 66 897	3 716	360	5
6	Wehrdienstpflichtigenerfassung . . . . .	a -	-	-	-
		b 13	-	-	-
		c 13	-	-	-
7	Zivilschutz . . . . .	a -	-	2	-
		b 32	50	14	-
		c 32	50	16	-
8	Rechtsschutz . . . . .	a 212 814	2 338	1	-
		b -	-	-	-
		c 212 814	2 338	1	-
9	Verfassungsgerichte, Arbeits- und Sozialgerichte, Finanzgerichte, Verwaltungsgerichte, allgemeine Rechtsschutzaufgaben	a 5 229	15	-	-
		b -	-	-	-
		c 5 229	15	-	-
10	Ordentliche Gerichte und Staatsanwalt- schaften, Strafvollzugsanstalten . . .	a 207 585	2 323	1	-
		b -	-	-	-
		c 207 585	2 323	1	-
11	Innere Verwaltung und allgemeine Staatsaufgaben . . . . .	a 4 631	228	-	367
		b 9 768	6 705	5 877	413
		c 14 399	6 933	5 877	780
12	Finanzverwaltung . . . . .	a 51 009	2 033	-	-
		b 14 600	48	38 865	407
		c 65 609	2 081	38 865	407
13	Unterricht . . . . .	a 3 183	681	14	339
		b 11 795	21 386	12 098	2 680
		c 14 978	22 067	12 112	3 019
14	Schulverwaltung, übriges Unterrichtswesen . . . . .	a 1 057	3	-	-
		b 2 357	187	221	35
		c 3 414	190	221	35
15	Volks- und Sonderschulen . . . . .	a 466	-	-	4
		b 4 657	15 488	7 829	744
		c 5 123	15 488	7 829	748
16	Realschulen (Mittelschulen) . . . . .	a 306	1	-	-
		b 197	1 227	685	240
		c 503	1 228	685	240
17	Gymnasien (Höhere Schulen) . . . . .	a 105	343	14	322
		b 356	1 310	1 616	87
		c 461	1 653	1 630	409
18	Berufsbildende Schulen . . . . .	a 1 249	334	-	13
		b 4 228	3 174	1 747	1 574
		c 5 477	3 508	1 747	1 587
19	Wissenschaft . . . . .	a 114 092	4 196	2	3 786
		b 523	154	25	693
		c 114 615	4 350	27	4 479
20	Wissenschaftliche Hochschulen . . . . .	a 13 957	1 467	1	3 239
		b -	-	-	-
		c 13 957	1 467	1	3 239
21	Sonstige Hochschulen, Lehrerbildung und allgemeine Einnahmen für Hochschulen . . . . .	a 2 733	183	-	310
		b -	-	-	-
		c 2 733	183	-	310
22	Hochschulkliniken . . . . .	a 94 457	2 399	-	237
		b -	-	-	-
		c 94 457	2 399	-	237
23	Wissenschaftliche Institute des Bundes und der Länder . . . . .	a 2 937	45	-	-
		b -	-	-	-
		c 2 937	45	-	-

## und der Gemeindeverbände nach Aufgabenbereichen und Arten

## B. Staatliche und kommunale Finanzen 1968

DM

Übrige Einnahmen	Zusammen	Einnahmen der Vermögensbewegung			Unmittelbare Einnahmen	Lfd. Nr.
		Rückflüsse von Darlehen	Erlöse aus Vermögensveräußerungen (Schuldenaufnahme, Innere Darlehen, Entnahmen aus Rücklagen <sup>3)</sup> )	Zusammen		
515	1 013	1	131	132	1 145	1
-	-	-	-	-	-	-
515	1 013	1	131	132	1 145	-
6 179	19 151	36	1 471	1 507	20 658	4
5 181	63 298	135	-	135	63 433	-
11 360	82 449	171	1 471	1 642	84 091	-
6 179	19 149	9	1 471	1 480	20 629	5
5 018	63 026	133	-	133	63 159	-
11 197	82 175	142	1 471	1 613	83 788	-
-	-	-	-	-	-	6
-	13	-	-	-	13	-
-	13	-	-	-	13	-
-	2	27	-	27	29	7
163	259	2	-	2	261	-
163	261	29	-	29	290	-
50 685	265 838	2	18	20	265 858	8
-	-	-	-	-	-	-
50 685	265 838	2	18	20	265 858	-
19	5 263	-	3	3	5 266	9
-	-	-	-	-	-	-
19	5 263	-	3	3	5 266	-
50 666	260 575	2	15	17	260 592	10
-	-	-	-	-	-	-
50 666	260 575	2	15	17	260 592	-
960	6 186	-	13	13	6 199	11
30 745	53 508	625	2 753	3 378	56 886	-
31 705	59 694	625	2 766	3 391	63 085	-
4 912	57 954	76	20	96	58 050	12
12 281	66 201	131	-	131	66 332	-
17 193	124 155	207	20	227	124 382	-
3 271	7 488	1 096	4	1 100	8 588	13
13 704	61 663	2 794	5 044	7 838	69 501	-
16 975	69 151	3 890	5 048	8 938	78 089	-
1 206	2 266	1 026	4	1 030	3 296	14
2 163	4 963	5	50	55	5 018	-
3 369	7 229	1 031	54	1 085	8 314	-
199	669	-	-	-	669	15
6 619	35 337	911	3 805	4 716	40 053	-
6 818	36 006	911	3 805	4 716	40 722	-
17	324	1	-	1	325	16
728	3 077	1 190	726	1 916	4 993	-
745	3 401	1 191	726	1 917	5 318	-
882	1 666	2	-	2	1 668	17
1 195	4 564	641	446	1 087	5 651	-
2 077	6 230	643	446	1 089	7 319	-
967	2 563	67	-	67	2 630	18
2 999	13 722	47	17	64	13 786	-
3 966	16 285	114	17	131	16 416	-
27 471	149 547	2 637	98	2 735	152 282	19
918	2 313	47	16 170	16 217	18 530	-
28 389	151 860	2 684	16 268	18 952	170 812	-
20 799	39 463	51	75	126	39 589	20
-	-	-	-	-	-	-
20 799	39 463	51	75	126	39 589	-
251	3 477	3	-	3	3 480	21
-	-	-	-	-	-	-
251	3 477	3	-	3	3 480	-
5 763	102 856	5	3	8	102 864	22
-	-	-	-	-	-	-
5 763	102 856	5	3	8	102 864	-
297	3 279	-	19	19	3 298	23
-	-	-	-	-	-	-
297	3 279	-	19	19	3 298	-

Lfd. Nr.	Aufgabenbereich a = Land b = Gemeinden (Gv) c = Zusammen	Verwaltungs- und Zweckausgaben					
		Personalausgaben					
		Beamten- bezüge	Ange- stellten- vergütungen	Arbeiter- löhne	Sonstige (Versorgung 3))	Zusammen	
	noch: Wissenschaft						
24	Atomforschung, wissenschaftliche Bibliotheken und Archive, übrige Wissenschaft . . . . .	a b c	879 3 086 3 965	1 070 7 361 8 431	310 2 313 2 623	657 358 1 015	2 916 13 118 16 034
25	Kunst, Volksbildung, Heimatpflege, kirchliche Angelegenheiten . . . . .	a b c	193 12 586 12 779	1 072 103 541 104 613	575 38 533 39 108	31 16 427 16 458	1 871 171 087 172 958
26	Theater und Konzerte, übrige Kunst und Kulturpflege . . . . .	a b c	193 12 586 12 779	1 072 103 541 104 613	575 38 533 39 108	31 16 427 16 458	1 871 171 087 172 958
27	Kirchliche Angelegenheiten . . . . .	a b c	- - -	- - -	- - -	- - -	- - -
28	Soziale Angelegenheiten . . . . .	a b c	32 848 115 396 148 244	39 878 185 258 225 136	4 706 41 431 46 137	1 699 4 223 5 922	79 131 346 308 425 439
29	Arbeitsschutz und Arbeitsbeschaffung .	a b c	11 536 - 11 536	4 536 - 4 536	650 - 650	557 - 557	17 279 - 17 279
30	Sozialversicherung . . . . .	a b c	174 - 174	296 - 296	21 - 21	10 - 10	501 - 501
31	Landessozialamt, Landesfürsorge- verband, Jugendwohlfahrtsbehörden, Lastenausgleichsverwaltung, Verwal- tung der sozialen Angelegenheiten	a b c	219 99 455 99 674	2 214 116 492 118 706	- 2 531 2 531	72 1 152 1 224	2 505 219 630 222 135
32	Sozialhilfe, Kriegsopferfürsorge . . . .	a b c	- - -	- - -	- - -	- - -	- - -
33	Einrichtungen der Sozialhilfe . . . . .	a b c	67 5 212 5 279	2 950 23 006 25 956	1 464 23 523 24 987	41 1 655 1 696	4 522 53 396 57 918
34	Jugendhilfe . . . . .	a b c	- - -	- - -	- - -	- - -	- - -
35	Einrichtungen der Jugendhilfe . . . . .	a b c	- 2 720 2 720	- 32 642 32 642	- 14 311 14 311	- 1 284 1 284	- 50 957 50 957
36	Versorgungsämter (ohne Einrichtungen) . . . . .	a b c	20 852 - 20 852	29 882 - 29 882	2 571 - 2 571	1 019 - 1 019	54 324 - 54 324
37	Leistungen und Einrichtungen der Kriegsopferversorgung . . . . .	a b c	- - -	- - -	- - -	- - -	- - -
38	Sozialausgaben des Lastenausgleichs- fonds, Zuschüsse der Gebiets- körperschaften . . . . .	a b c	- - -	- - -	- - -	- - -	- - -
39	Förderung der freien Wohlfahrtspflege, Förderung der freien Jugendhilfe, Leistungen nach dem Unterhalts- sicherungsgesetz	a b c	- - -	- - -	- - -	- - -	- - -
40	Wohnbeihilfen, Kindergeld . . . . .	a b c	- - -	- - -	- - -	- - -	- - -
41	Umsiedlung, Auswanderung und Rück- führung, Entschädigungen für ehemalige Kriegsgefangene, betriebliche Alters- fürsorge, übrige soziale Maßnahmen	a b c	- - -	- - -	- - -	- - -	- - -
41a	Nicht aufgeteilte soziale Maßnahmen <sup>5)</sup>	a b c	- 8 009 8 009	- 13 118 13 118	- 1 066 1 066	- 132 132	- 22 325 22 325

## und der Gemeindeverbände nach Aufgabenbereichen und Arten

B. Staatliche und kommunale Finanzen 1968

DM

				Ausgaben der Vermögensbewegung							Unmittelbare Ausgaben	Lfd. Nr.
Unterhaltung von unbeweglichem Vermögen	Zuweisungen an Zweckverbände usw.	Übrige Ausgaben (Zinsen 3))	Zusammen	Bauten und große Instandsetzungen	Neuan-schaffung von beweglichem Vermögen	Erwerb von Grundvermögen	Erwerb von Beteiligungen (Zu-führungen an Rücklagen Tilgung 3))	Gewährung von Darlehen	Zusammen			
136	148 699	27 060	178 811	7 636	93	6	-	20	7 755	186 566	24	
726	776	8 443	23 065	9 758	3 905	100	-	108	13 871	36 934		
862	149 475	35 503	201 874	17 394	3 998	106	-	128	21 626	223 500		
1 497	46 864	6 105	56 337	1 925	39	-	-	-	1 964	58 301	25	
6 253	42 760	79 794	299 894	34 286	14 525	8 468	-	199	57 478	357 372		
7 750	89 624	85 899	356 231	36 211	14 564	8 468	-	199	59 442	415 673		
164	18 441	6 104	26 580	969	39	-	-	-	1 008	27 588	26	
6 253	42 760	79 794	299 894	34 286	14 525	8 468	-	199	57 478	357 372		
6 417	61 201	85 898	326 474	35 255	14 564	8 468	-	199	58 486	384 960		
1 333	28 423	1	29 757	956	-	-	-	-	956	30 713	27	
1 333	28 423	1	29 757	956	-	-	-	-	956	30 713		
1 269	19 331	210 683	310 414	1 757	466	-	20	13 751	15 994	326 408	28	
15 173	154 554	1 457 783	1 973 818	54 863	8 434	1 256	-	49 259	113 812	2 087 630		
16 442	173 885	1 668 466	2 284 232	56 620	8 900	1 256	20	63 010	129 806	2 414 038		
69	8	7 426	24 782	361	216	-	20	5 271	5 868	30 650	29	
69	8	7 426	24 782	361	216	-	20	5 271	5 868	30 650		
-	-	4 214	4 715	-	-	-	-	-	-	4 715	30	
-	-	4 214	4 715	-	-	-	-	-	-	4 715		
2	-	235	2 742	-	-	-	-	-	-	2 742	31	
1 245	38	20 668	241 581	46	903	-	-	-	949	242 530		
1 247	38	20 903	244 323	46	903	-	-	-	949	245 272		
-	4 611	33 263	37 874	-	-	-	-	3 956	3 956	41 830	32	
-	-	1 085 457	1 085 457	-	-	-	-	13 488	13 488	1 098 945		
-	4 611	1 118 720	1 123 331	-	-	-	-	17 444	17 444	1 140 775		
605	182	2 915	8 224	345	7	-	-	4 516	4 868	13 092	33	
7 088	9 061	42 036	111 581	35 972	5 041	380	-	4 622	46 015	157 596		
7 693	9 243	44 951	119 805	36 317	5 048	380	-	9 138	50 883	170 688		
-	715	-	715	-	-	-	-	-	-	715	34	
-	23 674	189 587	213 261	-	-	-	-	282	282	213 543		
-	24 389	189 587	213 976	-	-	-	-	282	282	214 258		
-	369	25	394	-	-	-	-	-	-	394	35	
6 050	17 961	24 980	99 948	14 986	2 038	579	-	16 020	33 623	133 571		
6 050	18 330	25 005	100 342	14 986	2 038	579	-	16 020	33 623	133 965		
593	-	10 758	65 675	1 051	243	-	-	-	1 294	66 969	36	
593	-	10 758	65 675	1 051	243	-	-	-	1 294	66 969		
-	-	5 447	5 447	-	-	-	-	-	-	5 447	37	
-	-	5 447	5 447	-	-	-	-	-	-	5 447		
-	-	-	-	-	-	-	-	-	-	-	38	
-	-	-	-	-	-	-	-	-	-	-		
-	13 446	40	13 486	-	-	-	-	-	-	13 486	39	
-	94 614	74 161	168 775	-	-	-	-	468	468	169 243		
-	108 060	74 201	182 261	-	-	-	-	468	468	182 729		
-	-	146 337	146 337	-	-	-	-	-	-	146 337	40	
-	-	74	74	-	-	-	-	-	-	74		
-	-	146 411	146 411	-	-	-	-	-	-	146 411		
-	-	23	23	-	-	-	-	8	8	31	41	
-	5	11 746	11 751	-	-	-	-	14 141	14 141	25 892		
-	5	11 769	11 774	-	-	-	-	14 149	14 149	25 923		
790	9 201	9 074	41 390	3 859	452	297	-	238	4 846	46 236	41a	
790	9 201	9 074	41 390	3 859	452	297	-	238	4 846	46 236		

Lfd. Nr.	Aufgabenbereich a = Land b = Gemeinden (Gv) c = Zusammen	Zahlungen an						
		Bund, LAF, ERP		Land/Länder		Gemeinden (Gv)		
		Zu- weisungen	Darlehen und Tilgungen (= T)	Zu- weisungen	Darlehen und Tilgungen (= T)	Zu- weisungen	Darlehen und Tilgungen (= T)	
noch: Wissenschaft								
24	Atomforschung, wissenschaftliche Bibliotheken und Archive, übrige Wissenschaft . . . . .	a b c	- - -	- - -	- 4 970 4 970	- - -	1 101 59 1 160	- - -
25	Kunst, Volksbildung, Heimatpflege, kirchliche Angelegenheiten . . . . .	a b c	- - -	- - -	- 5 5	- - -	13 068 2 156 15 224	- - -
26	Theater und Konzerte, übrige Kunst und Kulturpflege . . . . .	a b c	- - -	- - -	- 5 5	- - -	12 714 2 156 14 870	- - -
27	Kirchliche Angelegenheiten . . . . .	a b c	- - -	- - -	- - -	- - -	354 . 354	- - -
28	Soziale Angelegenheiten . . . . .	a b c	305 210 - 305 210	- - -	- 24 24	- - -	139 209 60 045 199 254	21 800 - 21 800
29	Arbeitsschutz und Arbeitsbeschaffung .	a b c	- - -	- - -	- - -	- - -	8 212 - 8 212	- - -
30	Sozialversicherung . . . . .	a b c	- - -	- - -	- - -	- - -	- - -	- - -
31	Landessozialamt, Landesfürsorge- verband, Jugendwohlfahrtsbehörden, Lastenausgleichsverwaltung, Verwal- tung der sozialen Angelegenheiten	a b c	- - -	- - -	- 15 15	- - -	39 165 794 39 959	- - -
32	Sozialhilfe, Kriegsopferfürsorge . . . .	a b c	- - -	- - -	- - -	- - -	24 587 25 450 50 037	- - -
33	Einrichtungen der Sozialhilfe . . . . .	a b c	- - -	- - -	- - -	- - -	3 011 1 351 4 362	1 137 - 1 137
34	Jugendhilfe . . . . .	a b c	- - -	- - -	- - -	- - -	10 272 26 776 37 048	- - -
35	Einrichtungen der Jugendhilfe . . . . .	a b c	- - -	- - -	- - -	- - -	49 157 5 232 54 389	20 663 - 20 663
36	Versorgungsämter (ohne Einrichtungen) . . . . .	a b c	- - -	- - -	- - -	- - -	- - -	- - -
37	Leistungen und Einrichtungen der Kriegsopferversorgung . . . . .	a b c	- - -	- - -	- - -	- - -	250 - 250	- - -
38	Sozialausgaben des Lastenausgleichs- fonds, Zuschüsse der Gebiets- körperschaften . . . . .	a b c	305 210 - 305 210	- - -	- - -	- - -	- - -	- - -
39	Förderung der freien Wohlfahrtspflege, Förderung der freien Jugendhilfe, Leistungen nach dem Unterhalts- sicherungsgesetz	a b c	- - -	- - -	- - -	- - -	- - -	- - -
40	Wohnbeihilfen, Kindergeld . . . . .	a b c	- - -	- - -	- - -	- - -	4 442 - 4 442	- - -
41	Umsiedlung, Auswanderung und Rück- führung, Entschädigungen für ehemalige Kriegsgefangene, betriebliche Alters- fürsorge, übrige soziale Maßnahmen	a b c	- - -	- - -	- - -	- - -	113 167 280	- - -
41a	Nicht aufgeteilte soziale Maßnahmen <sup>5)</sup> .	a b c	- - -	- - -	- 9 9	- - -	- 275 275	- - -

## und der Gemeindeverbände nach Aufgabenbereichen und Arten

DM

## B. Staatliche und kommunale Finanzen 1968

Zusammen	Zahlungen von						Zusammen	Lfd. Nr.
	Bund, LAF, ERP		Land/Länder		Gemeinden (Gv)			
	Zuweisungen	Schuldenaufnahmen und Darlehensrückflüsse (= D)	Zuweisungen	Schuldenaufnahmen und Darlehensrückflüsse (= D)	Zuweisungen	Schuldenaufnahmen und Darlehensrückflüsse (= D)		
1 101	1	-	-	-	-	-	1	24
5 029	-	-	6 051	-	36	-	6 087	
6 130	1	-	6 051	-	36	-	6 088	
13 068	181	-	-	-	50	-	231	25
2 161	-	-	13 588	-	2 721	-	16 309	
15 229	181	-	13 588	-	2 771	-	16 540	
12 714	181	-	-	-	50	-	231	26
2 161	-	-	13 588	-	2 721	-	16 309	
14 875	181	-	13 588	-	2 771	-	16 540	
354	-	-	-	-	-	-	-	27
354	-	-	-	-	-	-	-	
466 219	138 904	-	-	-	2 122	1 800	142 826	28
60 069	-	-	389 587	-	49 322	-	438 909	
526 288	138 904	-	389 587	-	51 444	1 800	581 735	
8 212	21	-	-	-	-	1 800	1 821	29
8 212	21	-	-	-	-	1 800	1 821	
-	27	-	-	-	-	-	27	30
-	27	-	-	-	-	-	27	
39 165	43 006	-	-	-	-	-	43 006	31
809	-	-	41 684	-	1 253	-	42 937	
39 974	43 006	-	41 684	-	1 253	-	85 943	
24 587	19 369	-	-	-	-	-	19 369	32
25 450	-	-	163 489	-	11 533	-	175 022	
50 037	19 369	-	163 489	-	11 533	-	194 391	
4 148	-	-	-	-	831	-	831	33
1 351	-	-	4 735	-	5 994	-	10 729	
5 499	-	-	4 735	-	6 825	-	11 560	
10 272	-	-	-	-	-	-	-	34
26 776	-	-	24 438	-	20 824	-	45 262	
37 048	-	-	24 438	-	20 824	-	45 262	
69 820	3 241	-	-	-	1 291	-	4 532	35
5 232	-	-	16 365	-	7 176	-	23 541	
75 052	3 241	-	16 365	-	8 467	-	28 073	
-	72	-	-	-	-	-	72	36
-	72	-	-	-	-	-	72	
250	-	-	-	-	-	-	-	37
250	-	-	-	-	-	-	-	
305 210	-	-	-	-	-	-	-	38
305 210	-	-	-	-	-	-	-	
-	-	-	-	-	-	-	-	39
-	-	-	113 724	-	4	-	113 728	
-	-	-	113 724	-	4	-	113 728	
4 442	73 168	-	-	-	-	-	73 168	40
-	-	-	235	-	-	-	235	
4 442	73 168	-	235	-	-	-	73 403	
113	-	-	-	-	-	-	-	41
167	-	-	23 879	-	222	-	24 101	
280	-	-	23 879	-	222	-	24 101	
-	-	-	-	-	-	-	-	41a
284	-	-	1 038	-	2 316	-	3 354	
284	-	-	1 038	-	2 316	-	3 354	



Lfd. Nr.	Aufgabenbereich a = Land b = Gemeinden (Gv) c = Zusammen	Verwaltungs- und Betriebseinnahmen				
		Gebühren, Entgelte, Strafen <sup>3)</sup> (Steuern)	Mieten, Pachten	Zinsen	Zuweisungen von Zweckverbänden usw.	
noch: Wissenschaft						
24	Atomforschung, wissenschaftliche	a	8	102	1	-
	Bibliotheken und Archive,	b	523	154	25	693
	übrige Wissenschaft . . . . .	c	531	256	26	693
25	Kunst, Volksbildung, Heimatpflege,	a	62	58	-	80
	kirchliche Angelegenheiten . . . . .	b	45 474	2 105	1 683	2 957
		c	45 536	2 163	1 683	3 037
26	Theater und Konzerte, übrige Kunst	a	62	53	-	80
	und Kulturpflege . . . . .	b	45 474	2 105	1 683	2 957
		c	45 536	2 158	1 683	3 037
27	Kirchliche Angelegenheiten . . . . .	a	-	5	-	-
		b	.	.	.	.
		c	-	5	-	-
28	Soziale Angelegenheiten . . . . .	a	2 686	1 072	736	-
		b	114 256	4 579	3 293	1 012
		c	116 942	5 651	4 029	1 012
29	Arbeitsschutz und Arbeitsbeschaffung .	a	563	6	232	-
		b	-	-	-	-
		c	563	6	232	-
30	Sozialversicherung . . . . .	a	-	-	-	-
		b	-	-	-	-
		c	-	-	-	-
31	Landessozialamt, Landesfürsorge-	a	25	-	-	-
	verband, Jugendwohlfahrtsbehörden,	b	96	27	38	16
	Lastenausgleichsverwaltung, Verwal-	c	121	27	38	16
32	Sozialhilfe, Kriegsopferfürsorge . . . .	a	-	-	333	-
		b	1 206	-	338	-
		c	1 206	-	671	-
33	Einrichtungen der Sozialhilfe . . . . .	a	77	990	-	-
		b	61 755	3 376	1 635	260
		c	61 832	4 366	1 635	260
34	Jugendhilfe . . . . .	a	-	-	-	-
		b	1 622	-	19	195
		c	1 622	-	19	195
35	Einrichtungen der Jugendhilfe . . . . .	a	-	-	136	-
		b	47 681	985	588	409
		c	47 681	985	724	409
36	Versorgungsämter	a	2 021	76	-	-
	(ohne Einrichtungen) . . . . .	b	-	-	-	-
		c	2 021	76	-	-
37	Leistungen und Einrichtungen der	a	-	-	-	-
	Kriegsopferversorgung . . . . .	b	-	-	-	-
		c	-	-	-	-
38	Sozialausgaben des Lastenausgleichs-	a	-	-	-	-
	fonds, Zuschüsse der Gebiets-	b	-	-	-	-
	körperschaften . . . . .	c	-	-	-	-
39	Förderung der freien Wohlfahrtspflege,	a	-	-	-	-
	Förderung der freien Jugendhilfe,	b	-	-	520	-
	Leistungen nach dem Unterhalts-	c	-	-	520	-
40	Wohnbeihilfen, Kindergeld . . . . .	a	-	-	-	-
		b	-	-	-	-
		c	-	-	-	-
41	Umsiedlung, Auswanderung und Rück-	a	-	-	35	-
	führung, Entschädigungen für ehemalige	b	-	-	5	1
	Kriegsgefangene, betriebliche Alters-	c	-	-	40	1
41a	Nicht aufgeteilte soziale Maßnahmen <sup>5)</sup>	a	-	-	-	-
		b	1 896	191	150	131
		c	1 896	191	150	131

## und der Gemeindeverbände nach Aufgabenbereichen und Arten

## B. Staatliche und kommunale Finanzen 1968

DM

Übrige Einnahmen	Zusammen	Einnahmen der Vermögensbewegung			Unmittelbare Einnahmen	Lfd. Nr.
		Rückflüsse von Darlehen	Erlöse aus Vermögensveräußerungen (Schuldensaufnahme, Innere Darlehen, Entnahmen aus Rücklagen <sup>3)</sup> )	Zusammen		
361	472	2 578	1	2 579	3 051	24
918	2 313	47	16 170	16 217	18 530	
1 279	2 785	2 625	16 171	18 796	21 581	
320	520	1	-	1	521	25
12 160	64 379	323	100	423	64 802	
12 480	64 899	324	100	424	65 323	
294	489	1	-	1	490	26
12 160	64 379	323	100	423	64 802	
12 454	64 868	324	100	424	65 292	
26	31	-	-	-	31	27
.	.	.	.	.	.	
26	31	-	-	-	31	
1 266	5 760	7 770	308	8 078	13 838	28
260 982	384 122	4 115	918	5 033	389 155	
262 248	389 882	11 885	1 226	13 111	402 993	
17	818	1 747	13	1 760	2 578	29
-	-	-	-	-	-	
17	818	1 747	13	1 760	2 578	
183	183	-	-	-	183	30
-	-	-	-	-	-	
183	183	-	-	-	183	
-	25	-	-	-	25	31
945	1 122	8	-	8	1 130	
945	1 147	8	-	8	1 155	
223	556	5 405	-	5 405	5 961	32
199 455	200 999	3 237	-	3 237	204 236	
199 678	201 555	8 642	-	8 642	210 197	
173	1 240	-	284	284	1 524	33
12 010	79 036	336	713	1 049	80 085	
12 183	80 276	336	997	1 333	81 609	
-	-	-	-	-	-	34
39 315	41 151	20	-	20	41 171	
39 315	41 151	20	-	20	41 171	
509	645	257	-	257	902	35
7 329	56 992	253	135	388	57 380	
7 838	57 637	510	135	645	58 282	
161	2 258	-	11	11	2 269	36
-	-	-	-	-	-	
161	2 258	-	11	11	2 269	
-	-	-	-	-	-	37
-	-	-	-	-	-	
-	-	-	-	-	-	38
-	-	-	-	-	-	
-	-	-	-	-	-	39
63	583	221	-	221	804	
63	583	221	-	221	804	
-	-	-	-	-	-	40
11	11	-	-	-	11	
11	11	-	-	-	11	
-	35	361	-	361	396	41
147	153	3	-	3	156	
147	188	364	-	364	552	
-	-	-	-	-	-	41a
1 707	4 075	37	70	107	4 182	
1 707	4 075	37	70	107	4 182	

Lfd. Nr.	Aufgabenbereich a = Land b = Gemeinden (Gv) c = Zusammen	Verwaltungs- und Zweckausgaben				
		Personalausgaben				
		Beamten- bezüge	Ange- stellten- vergütungen	Arbeiter- löhne	Sonstige (Versorgung 3))	Zusammen
42	Gesundheit, Sport und Leibesübungen . . . . .	a 410	1 370	306	29	2 115
		b 68 295	337 004	113 208	18 781	537 288
		c 68 705	338 374	113 514	18 810	539 403
43	Krankenhäuser und Heilstätten, Anstalten für Nerven- und Geistes- kranke, Gesundheitsdienst und übrige Einrichtungen des Gesundheitsdienstes	a 410	1 370	306	29	2 115
		b 66 604	333 106	97 304	18 423	525 437
		c 67 014	334 476	97 610	18 452	517 552
44	Sport und Leibesübungen . . . . .	a -	-	-	-	-
		b 1 691	3 898	15 904	358	21 851
		c 1 691	3 898	15 904	358	21 851
45	Ernährung, Landwirtschaft und Forsten . . . . .	a 13 708	21 864	2 310	958	38 840
		b 8 221	6 583	2 132	132	17 068
		c 21 929	28 447	4 442	1 090	55 908
46	Verwaltungsstellen der Ernährung und Landwirtschaft, staatliche Forstverwaltung . . . . .	a 2 732	1 517	103	152	4 504
		b -	-	-	-	-
		c 2 732	1 517	103	152	4 504
47	Ernährung und allgemeine Förderung der Landwirtschaft, besondere landeseigene Einrichtungen . . . . .	a -	-	-	-	-
		b -	-	-	-	-
		c -	-	-	-	-
48	Ländliche Siedlungen . . . . .	a -	-	-	-	-
		b -	-	-	-	-
		c -	-	-	-	-
49	Flurbereinigung, Umlegungen . . . . .	a 9 653	18 379	1 692	717	30 441
		b -	-	-	-	-
		c 9 653	18 379	1 692	717	30 441
50	Tierzucht, Tiergesundheit, Tierhaltung	a 1 323	1 890	515	88	3 816
		b -	-	-	-	-
		c 1 323	1 890	515	88	3 816
51	Übriges aus Ernährung, Landwirtschaft und Forsten, Förderung der Land- und Forstwirtschaft . . . . .	a -	78	-	1	79
		b 8 221	6 583	2 132	132	17 068
		c 8 221	6 661	2 132	133	17 147
52	Wasserwirtschaft und Kulturbau . . . . .	a 2 391	5 028	452	179	8 050
		b 1 955	3 225	3 169	75	8 424
		c 4 346	8 253	3 621	254	16 474
53	Talsperren, Wasserversorgung und Abwasserbeseitigung . . . . .	a -	-	-	-	-
		b -	-	-	-	-
		c -	-	-	-	-
54	Übriger Wasser- und Kulturbau, Wasserläufe und Wasserbau . . . . .	a 2 391	5 028	452	179	8 050
		b 1 955	3 225	3 169	75	8 424
		c 4 346	8 253	3 621	254	16 474
55	Förderung der gewerblichen Wirtschaft . . . . .	a 9 342	3 534	1 595	635	15 106
		b 2 133	4 462	695	72	7 362
		c 11 475	7 996	2 290	707	22 468
56	Wirtschaftsförderung im Inland . . . . .	a -	-	-	-	-
		b 2 133	4 462	695	72	7 362
		c 2 133	4 462	695	72	7 362
57	Wirtschaftsförderung im Ausland . . . . .	a -	-	-	-	-
		b -	-	-	-	-
		c -	-	-	-	-
58	Sonstige Angelegenheiten der gewerblichen Wirtschaft . . . . .	a 9 342	3 534	1 595	635	15 106
		b -	-	-	-	-
		c 9 342	3 534	1 595	635	15 106
59	Gemeindliche Anstalten und Einrichtungen	a -	-	-	-	-
		b 100 897	81 349	373 422	4 585	560 253
		c 100 897	81 349	373 422	4 585	560 253
60	Beleuchtung und Reinigung . . . . .	a -	-	-	-	-
	darunter	b 11 996	28 318	191 148	369	231 831
		c 11 996	28 318	191 148	369	231 831
61	Straßenbeleuchtung . . . . .	a -	-	-	-	-
		b 91	747	1 089	6	1 933
		c 91	747	1 089	6	1 933
62	Stadtentwässerung, Bedürfnis- anstalten . . . . .	a -	-	-	-	-
		b 8 367	16 670	45 781	186	71 004
		c 8 367	16 670	45 781	186	71 004
63	Müllbeseitigung und -verwertung . . . . .	a -	-	-	-	-
		b 976	2 563	71 226	72	74 837
		c 976	2 563	71 226	72	74 837

und der Gemeindeverbände nach Aufgabenbereichen und Arten  
 DM

## B. Staatliche und kommunale Finanzen 1968

				Ausgaben der Vermögensabewegung						Unmittelbare Ausgaben	Lfd. Nr.
Unterhaltung von unbeweglichem Vermögen	Zuweisungen an Zweckverbände usw.	Übrige Ausgaben (Zinsen 3))	Zusammen	Bauten und große Instandsetzungen	Neuan-schaffung von beweglichem Vermögen	Erwerb von Grundvermögen	Erwerb von Beteiligungen (Zu-führungen an Rücklagen, Tilgung 3))	Gewährung von Darlehen	Zusammen		
85	57 779	13 347	73 326	2 268	386	-	-	214 737	217 391	290 717	42
30 251	79 489	289 966	936 994	210 522	39 068	10 742	-	11 996	272 328	1 209 322	
30 336	137 268	303 313	1 010 320	212 790	39 454	10 742	-	226 733	489 719	1 500 039	
85	52 056	13 017	67 273	2 268	386	-	-	211 237	213 891	281 164	43
22 520	65 669	276 055	879 681	176 317	37 437	4 862	-	11 781	230 397	1 110 078	
22 605	117 725	289 072	946 954	178 585	37 823	4 862	-	223 018	444 288	1 391 242	
-	5 723	330	6 053	-	-	-	-	3 500	3 500	9 553	44
7 731	13 820	13 911	57 313	34 205	1 631	5 880	-	215	41 931	99 244	
7 731	19 543	14 241	63 366	34 205	1 631	5 880	-	3 715	45 431	108 797	
250	71 385	463 988	574 463	216	649	-	-	121 210	122 075	696 538	45
3 576	5 119	16 218	41 981	45 826	623	567	-	248	47 264	89 245	
3 826	76 504	480 206	616 444	46 042	1 272	567	-	121 458	169 339	785 783	
23	550	4 778	9 855	126	10	-	-	-	136	9 991	46
-	-	-	-	-	-	-	-	-	-	-	
23	550	4 778	9 855	126	10	-	-	-	136	9 991	
-	56 506	318 671	375 177	-	-	-	-	-	-	375 177	47
-	-	-	-	-	-	-	-	-	-	-	
-	56 506	318 671	375 177	-	-	-	-	-	-	375 177	
-	35	20 504	20 539	-	-	-	-	110 223	110 223	130 762	48
-	-	-	-	-	-	-	-	-	-	-	
-	35	20 504	20 539	-	-	-	-	110 223	110 223	130 762	
124	-	82 530	113 095	-	213	-	-	10 987	11 200	124 295	49
-	-	-	-	-	-	-	-	-	-	-	
124	-	82 530	113 095	-	213	-	-	10 987	11 200	124 295	
98	14 294	36 529	54 737	90	426	-	-	-	516	55 253	50
-	-	-	-	-	-	-	-	-	-	-	
98	14 294	36 529	54 737	90	426	-	-	-	516	55 253	
5	-	976	1 060	-	-	-	-	-	-	1 060	51
3 576	5 119	16 218	41 981	45 826	623	567	-	248	47 264	89 245	
3 581	5 119	17 194	43 041	45 826	623	567	-	248	47 264	90 305	
6 067	114 445	8 550	137 112	1 256	179	-	-	-	1 435	138 547	52
9 895	10 415	5 115	33 849	15 488	112	320	-	102	16 022	49 871	
15 962	124 860	13 665	170 961	16 744	291	320	-	102	17 457	188 418	
-	65 392	373	65 765	-	-	-	-	-	-	65 765	53
-	-	-	-	-	-	-	-	-	-	-	
-	65 392	373	65 765	-	-	-	-	-	-	65 765	
6 067	49 053	8 177	71 347	1 256	179	-	-	-	1 435	72 782	54
9 895	10 415	5 115	33 849	15 488	112	320	-	102	16 022	49 871	
15 962	59 468	13 292	105 196	16 744	291	320	-	102	17 457	122 653	
222	13 126	251 220	279 674	805	394	-	-	44 868	46 067	325 741	55
545	10 467	17 056	35 430	25 558	222	17 876	1 124	1 521	46 301	81 731	
767	23 593	268 276	315 104	26 363	616	17 876	1 124	46 389	92 368	407 472	
-	13 126	244 721	257 847	-	-	-	-	44 868	44 868	302 715	56
545	10 467	17 056	35 430	25 558	222	17 876	1 124	1 521	46 301	81 731	
545	23 593	261 777	293 277	25 558	222	17 876	1 124	46 389	91 169	384 446	
-	-	3 810	3 810	-	-	-	-	-	-	3 810	57
-	-	-	-	-	-	-	-	-	-	-	
-	-	3 810	3 810	-	-	-	-	-	-	3 810	
222	-	2 689	18 017	805	394	-	-	-	1 199	19 216	58
-	-	-	-	-	-	-	-	-	-	-	
222	-	2 689	18 017	805	394	-	-	-	1 199	19 216	
-	9	-	9	-	-	-	-	-	-	9	59
83 998	56 258	401 774	1 102 283	700 096	56 454	17 724	-	2 617	776 891	1 879 174	
83 998	56 267	401 774	1 102 292	700 096	56 454	17 724	-	2 617	776 891	1 879 183	
-	-	-	-	-	-	-	-	-	-	-	60
39 877	48 916	255 860	576 484	527 003	30 488	6 475	-	2 453	566 419	1 142 903	
39 877	48 916	255 860	576 484	527 003	30 488	6 475	-	2 453	566 419	1 142 903	
-	-	-	-	-	-	-	-	-	-	-	61
15 702	725	83 937	102 297	31 061	1 605	-	-	-	32 666	134 963	
15 702	725	83 937	102 297	31 061	1 605	-	-	-	32 666	134 963	
-	-	-	-	-	-	-	-	-	-	-	62
17 475	47 245	52 149	187 873	466 886	4 291	1 331	-	2 222	474 730	662 603	
17 475	47 245	52 149	187 873	466 886	4 291	1 331	-	2 222	474 730	662 603	
-	-	-	-	-	-	-	-	-	-	-	63
2 280	340	51 424	128 881	15 866	11 669	4 443	-	-	31 978	160 859	
2 280	340	51 424	128 881	15 866	11 669	4 443	-	-	31 978	160 859	

Lfd. Nr.	Aufgabenbereich  a = Land b = Gemeinden (Gv) c = Zusammen	Zahlungen an						
		Bund, LAF, ERP		Land/Länder		Gemeinden (Gv)		
		Zu- weisungen	Darlehen und Tilgungen (= T)	Zu- weisungen	Darlehen und Tilgungen (= T)	Zu- weisungen	Darlehen und Tilgungen (= T)	
42	Gesundheit, Sport und Leibesübungen . . .	a	-	-	-	-	51 180	65 526
		b	-	-	2 535	-	11 546	-
		c	-	-	2 535	-	62 726	65 526
43	Krankenhäuser und Heilstätten, Anstalten für Nerven- und Geistes- kranke, Gesundheitsdienst und übrige Einrichtungen des Gesundheitsdienstes	a	-	-	-	-	20 546	65 526
		b	-	-	2 535	-	7 134	-
		c	-	-	2 535	-	27 680	65 526
44	Sport und Leibesübungen . . . . .	a	-	-	-	-	30 634	-
		b	-	-	-	-	4 412	-
		c	-	-	-	-	35 046	-
45	Ernährung, Landwirtschaft und Forsten .	a	20 905	-	-	-	30 710	-
		b	-	-	-	-	2 269	-
		c	20 905	-	-	-	32 979	-
46	Verwaltungsstellen der Ernährung und Landwirtschaft, staatliche Forstverwaltung . . . . .	a	-	-	-	-	999	-
		b	-	-	-	-	-	-
		c	-	-	-	-	999	-
47	Ernährung und allgemeine Förderung der Landwirtschaft, besondere landeseigene Einrichtungen . . . . .	a	20 905	-	-	-	29 711	-
		b	-	-	-	-	-	-
		c	20 905	-	-	-	29 711	-
48	Ländliche Siedlungen . . . . .	a	-	-	-	-	-	-
		b	-	-	-	-	-	-
		c	-	-	-	-	-	-
49	Flurbereinigung, Umlegungen . . . . .	a	-	-	-	-	-	-
		b	-	-	-	-	-	-
		c	-	-	-	-	-	-
50	Tierzucht, Tiergesundheit, Tierhaltung	a	-	-	-	-	-	-
		b	-	-	-	-	-	-
		c	-	-	-	-	-	-
51	Übriges aus Ernährung, Landwirtschaft und Forsten, Förderung der Land- und Forstwirtschaft . . . . .	a	-	-	-	-	-	-
		b	-	-	-	-	2 269	-
		c	-	-	-	-	2 269	-
52	Wasserwirtschaft und Kulturbau . . . . .	a	-	-	-	-	129 573	-
		b	-	-	-	-	1 039	-
		c	-	-	-	-	130 612	-
53	Talsperren, Wasserversorgung und Abwasserbeseitigung . . . . .	a	-	-	-	-	106 517	-
		b	-	-	-	-	-	-
		c	-	-	-	-	106 517	-
54	Übriger Wasser- und Kulturbau, Wasserläufe und Wasserbau . . . . .	a	-	-	-	-	23 056	-
		b	-	-	-	-	1 039	-
		c	-	-	-	-	24 095	-
55	Förderung der gewerblichen Wirtschaft .	a	51 568	-	-	-	6 685	-
		b	-	-	-	-	1 637	-
		c	51 568	-	-	-	8 322	-
56	Wirtschaftsförderung im Inland . . . . .	a	51 568	-	-	-	6 685	-
		b	-	-	-	-	1 637	-
		c	51 568	-	-	-	8 322	-
57	Wirtschaftsförderung im Ausland . . . .	a	-	-	-	-	-	-
		b	-	-	-	-	-	-
		c	-	-	-	-	-	-
58	Sonstige Angelegenheiten der gewerblichen Wirtschaft . . . . .	a	-	-	-	-	-	-
		b	-	-	-	-	-	-
		c	-	-	-	-	-	-
59	Gemeindliche Anstalten und Einrichtungen	a	-	-	-	-	16 057	-
		b	-	-	23	-	11 536	-
		c	-	-	23	-	27 593	-
60	Beleuchtung und Reinigung . . . . .	a	-	-	-	-	143	-
	darunter	b	-	-	23	-	5 848	-
		c	-	-	23	-	5 991	-
61	Straßenbeleuchtung . . . . .	a	-	-	-	-	143	-
		b	-	-	-	-	50	-
		c	-	-	-	-	193	-
62	Stadtentwässerung, Bedürfnis- anstalten . . . . .	a	-	-	-	-	-	-
		b	-	-	23	-	4 503	-
		c	-	-	23	-	4 503	-
63	Müllbeseitigung und -verwertung . . .	a	-	-	-	-	-	-
		b	-	-	-	-	666	-
		c	-	-	-	-	666	-

## und der Gemeindeverbände nach Aufgabenbereichen und Arten

## B. Staatliche und kommunale Finanzen 1968

DM

Zusammen	Zahlungen von						Zusammen	Lfd. Nr.
	Bund, LAF, ERP		Land/Länder		Gemeinden (Gv)			
	Zu- weisungen	Schulden- aufnahmen und Darlehens- rückflüsse (= D)	Zu- weisungen	Schulden- aufnahmen und Darlehens- rückflüsse (= D)	Zu- weisungen	Schulden- aufnahmen und Darlehens- rückflüsse (= D)		
116 706	8 264	-	-	-	-	2 776	11 040	42
14 081	-	-	44 182	-	11 494	-	55 676	
130 787	8 264	-	44 182	-	11 494	2 776	66 716	
86 072	-	-	-	-	-	2 007	2 007	43
9 669	-	-	33 462	-	9 578	-	43 040	
95 741	-	-	33 462	-	9 578	2 007	45 047	
30 634	8 264	-	-	-	-	769	9 033	44
4 412	-	-	10 720	-	1 916	-	12 636	
35 046	8 264	-	10 720	-	1 916	769	21 669	
51 615	353 864	-	-	-	-	-	353 864	45
2 269	-	-	30 443	-	1 085	-	31 528	
53 884	353 864	-	30 443	-	1 085	-	385 392	
999	2 016	-	-	-	-	-	2 016	46
-	-	-	-	-	-	-	-	
999	2 016	-	-	-	-	-	2 016	
50 616	304 817	-	-	-	-	-	304 817	47
50 616	304 817	-	-	-	-	-	304 817	
-	8 000	-	-	-	-	-	8 000	48
-	8 000	-	-	-	-	-	8 000	
-	36 149	-	-	-	-	-	36 149	49
-	36 149	-	-	-	-	-	36 149	
-	2 882	-	-	-	-	-	2 882	50
-	2 882	-	-	-	-	-	2 882	
2 269	-	-	30 443	-	1 085	-	31 528	51
2 269	-	-	30 443	-	1 085	-	31 528	
129 573	23 696	-	156	-	-	-	23 852	52
1 039	-	-	17 056	-	631	-	17 687	
130 612	23 696	-	17 212	-	631	-	41 539	
106 517	-	-	-	-	-	-	-	53
106 517	-	-	-	-	-	-	-	
23 056	23 696	-	156	-	-	-	23 852	54
1 039	-	-	17 056	-	631	-	17 687	
24 095	23 696	-	17 212	-	631	-	41 539	
58 253	290	-	-	-	-	-	290	55
1 637	-	-	14 474	-	487	-	14 961	
59 890	290	-	14 474	-	487	-	15 251	
58 253	-	-	-	-	-	-	-	56
1 637	-	-	14 474	-	487	-	14 961	
59 890	-	-	14 474	-	487	-	14 961	
-	271	-	-	-	-	-	271	57
-	271	-	-	-	-	-	271	
-	19	-	-	-	-	-	19	58
-	19	-	-	-	-	-	19	
16 057	-	-	-	-	-	-	-	59
11 559	-	-	146 535	-	18 909	-	165 444	
27 616	-	-	146 535	-	18 909	-	165 444	
143	-	-	-	-	-	-	-	60
5 871	-	-	108 078	-	12 357	-	120 435	
6 014	-	-	108 078	-	12 357	-	120 435	
143	-	-	-	-	-	-	-	61
50	-	-	541	-	-	-	541	
193	-	-	541	-	-	-	541	
-	-	-	-	-	-	-	-	62
4 526	-	-	103 133	-	9 748	-	112 881	
4 526	-	-	103 133	-	9 748	-	112 881	
-	-	-	-	-	-	-	-	63
666	-	-	3 799	-	308	-	4 107	
666	-	-	3 799	-	308	-	4 107	

## B. Staatliche und kommunale Finanzen 1968

1 000

Lfd. Nr.	Aufgabenbereich a = Land b = Gemeinden (Gv) c = Zusammen	Verwaltungs- und Betriebseinnahmen			
		Gebühren, Entgelte, Strafen, (Steuern <sup>2</sup> )	Mieten, Pachten	Zinsen	Zuweisungen von Zweckverbänden usw.
42	Gesundheit, Sport und Leibesübungen . . . . .	a 1 090 b 587 938 c 589 028	127 9 774 9 901	288 7 372 7 660	- 2 747 2 747
43	Krankenhäuser und Heilstätten, Anstalten für Nerven- und Geistes- kranke, Gesundheitsdienst und übrige Einrichtungen des Gesundheitsdienstes	a 1 090 b 584 118 c 585 208	127 8 054 8 181	288 6 078 6 366	- 2 410 2 410
44	Sport und Leibesübungen . . . . .	a - b 3 820 c 3 820	- 1 720 1 720	- 1 294 1 294	- 337 337
45	Ernährung, Landwirtschaft und Forsten . . . . .	a 57 930 b 18 306 c 76 236	90 270 360	14 118 314 14 432	- 563 563
46	Verwaltungsstellen der Ernährung und Landwirtschaft, staatliche Forstverwaltung . . . . .	a 512 b - c 512	12 - 12	- - -	- - -
47	Ernährung und allgemeine Förderung der Landwirtschaft, besondere landeseigene Einrichtungen . . . . .	a 35 126 b - c 35 126	- - -	554 - 554	- - -
48	Ländliche Siedlungen . . . . .	a 1 722 b - c 1 722	- - -	13 077 - 13 077	- - -
49	Flurbereinigung, Umlegungen . . . . .	a 806 b - c 806	14 - 14	487 - 487	- - -
50	Tierzucht, Tiergesundheit, Tierhaltung	a 18 669 b - c 18 669	64 - 64	- - -	- - -
51	Übriges aus Ernährung, Landwirtschaft und Forsten, Förderung der Land- und Forstwirtschaft . . . . .	a 1 095 b 18 306 c 19 401	- 270 270	- 314 314	- 563 563
52	Wasserwirtschaft und Kulturbau . . . . .	a 78 b 1 938 c 2 016	153 11 164	4 478 237 4 715	- 1 785 1 785
53	Talsperren, Wasserversorgung und Abwasserbeseitigung . . . . .	a - b - c -	- - -	1 964 - 1 964	- - -
54	Übriger Wasser- und Kulturbau, Wasserläufe und Wasserbau . . . . .	a 78 b 1 938 c 2 016	153 11 164	2 514 237 2 751	- 1 785 1 785
55	Förderung der gewerblichen Wirtschaft . . . . .	a 8 568 b 1 303 c 9 871	110 988 1 098	18 120 1 497 19 617	- 118 118
56	Wirtschaftsförderung im Inland . . . . .	a 1 860 b 1 303 c 3 163	- 988 988	14 240 1 497 15 737	- 118 118
57	Wirtschaftsförderung im Ausland . . . . .	a - b - c -	- - -	3 880 - 3 880	- - -
58	Sonstige Angelegenheiten der gewerblichen Wirtschaft . . . . .	a 6 708 b - c 6 708	110 - 110	- - -	- - -
59	Gemeindliche Anstalten und Einrichtungen	a - b 858 020 c 858 020	- 19 679 19 679	- 17 199 17 199	- 7 299 7 299
60	Beleuchtung und Reinigung . . . . .	a - b 667 513 c 667 513	- 1 616 1 616	- 11 202 11 202	- 5 187 5 187
61	Straßenbeleuchtung . . . . .	a - b 2 701 c 2 701	- 1 1	- 109 109	- 8 8
62	Stadtentwässerung, Bedürfnis- anstalten . . . . .	a - b 381 534 c 381 534	- 995 995	- 7 742 7 742	- 5 039 5 039
63	Müllbeseitigung und -verwertung . . . . .	a - b 157 327 c 157 327	- 164 164	- 1 734 1 734	- - -

## und der Gemeindeverbände nach Aufgabenbereichen und Arten

## B. Staatliche und kommunale Finanzen 1968

DM

Übrige Einnahmen	Zusammen	Einnahmen der Vermögensbewegung			Unmittelbare Einnahmen	Lfd. Nr.
		Rückflüsse von Darlehen	Erlöse aus Vermögensveräußerungen (Schuldenaufnahme, Innere Darlehen, Entnahmen aus Rücklagen <sup>3)</sup> )	Zusammen		
2 652	4 157	26 520	2	26 522	30 679	42
41 966	649 797	1 848	2 286	4 134	653 931	
44 618	653 954	28 368	2 288	30 656	684 610	
2 629	4 134	26 328	2	26 330	30 464	43
39 018	639 678	1 557	2 136	3 693	643 371	
41 647	643 812	27 885	2 138	30 023	673 835	
23	23	192	-	192	215	44
2 948	10 119	291	150	441	10 560	
2 971	10 142	483	150	633	10 775	
684	72 822	40 116	15	40 131	112 953	45
3 469	22 922	129	333	462	23 384	
4 153	95 744	40 245	348	40 593	136 337	
80	604	16	2	18	622	46
-	-	-	-	-	-	
80	604	16	2	18	622	
102	35 782	5 171	-	5 171	40 953	47
-	-	-	-	-	-	
102	35 782	5 171	-	5 171	40 953	
173	14 972	32 138	-	32 138	47 110	48
-	-	-	-	-	-	
173	14 972	32 138	-	32 138	47 110	
69	1 376	2 790	9	2 799	4 175	49
-	-	-	-	-	-	
69	1 376	2 790	9	2 799	4 175	
216	18 949	1	4	5	18 954	50
-	-	-	-	-	-	
216	18 949	1	4	5	18 954	
44	1 139	-	-	-	1 139	51
3 469	22 922	129	333	462	23 384	
3 513	24 061	129	333	462	24 523	
386	5 095	5 144	11	5 155	10 250	52
2 286	6 257	-	16	16	6 273	
2 672	11 352	5 144	27	5 171	16 523	
-	1 964	1 174	-	1 174	3 138	53
-	-	-	-	-	-	
-	1 964	1 174	-	1 174	3 138	
386	3 131	3 970	11	3 981	7 112	54
2 286	6 257	-	16	16	6 273	
2 672	9 388	3 970	27	3 997	13 385	
76	26 874	58 867	10	58 877	85 751	55
3 035	6 941	1 857	4 866	6 723	13 664	
3 111	33 815	60 724	4 876	65 600	99 415	
12	16 112	44 496	-	44 496	60 608	56
3 035	6 941	1 857	4 866	6 723	13 664	
3 047	23 053	46 353	4 866	51 219	74 272	
-	3 880	14 370	-	14 370	18 250	57
-	-	-	-	-	-	
-	3 880	14 370	-	14 370	18 250	
64	6 882	1	10	11	6 893	58
-	-	-	-	-	-	
64	6 882	1	10	11	6 893	
-	-	-	-	-	-	59
151 735	1 053 932	5 716	4 075	9 791	1 063 723	
151 735	1 053 932	5 716	4 075	9 791	1 063 723	
-	-	-	-	-	-	60
55 733	741 251	4 923	1 419	6 342	747 593	
55 733	741 251	4 923	1 419	6 342	747 593	
-	-	-	-	-	-	61
2 243	5 062	-	-	-	5 062	
2 243	5 062	-	-	-	5 062	
-	-	-	-	-	-	62
28 956	424 266	4 594	1 362	5 956	430 222	
28 956	424 266	4 594	1 362	5 956	430 222	
-	-	-	-	-	-	63
2 100	161 325	84	-	84	161 409	
2 100	161 325	84	-	84	161 409	



Lfd. Nr.	Aufgabenbereich a = Land b = Gemeinden (Gv) c = Zusammen	Verwaltungs- und Zweckausgaben					
		Personalausgaben					
		Beamten- bezüge	Ange- stellten- vergütungen	Arbeiter- löhne	Sonstige (Vorsorgung 3))	Zusammen	
	noch: Gemeindliche Anstalten und Einrichtungen						
64	Straßenreinigung, Fuhrpark	a	-	-	-	-	
	Tierkörperbeseitigung . . . . .	b	2 337	7 605	70 312	94	80 348
		c	2 337	7 605	70 312	94	80 348
65	Feuerlöschwesen . . . . .	a	-	-	-	-	-
		b	60 713	8 533	4 123	1 171	74 540
		c	60 713	8 533	4 123	1 171	74 540
66	Einrichtungen der Lebensmittel- versorgung und Marktwesen . . . . .	a	-	-	-	-	-
		b	6 479	9 420	21 140	2 099	39 138
		c	6 479	9 420	21 140	2 099	39 138
67	Bestattungswesen . . . . .	a	-	-	-	-	-
		b	2 315	7 571	47 787	231	57 904
		c	2 315	7 571	47 787	231	57 904
68	Erholungseinrichtungen . . . . .	a	-	-	-	-	-
		b	5 441	24 573	101 753	423	132 190
		c	5 441	24 573	101 753	423	132 190
69	Sonstige öffentliche Einrichtungen . . . . .	a	-	-	-	-	-
		b	13 953	2 934	7 471	292	24 650
		c	13 953	2 934	7 471	292	24 650
70	Verkehr . . . . .	a	-	-	-	-	-
		b	44 317	118 465	169 914	479	333 175
		c	44 317	118 465	169 914	479	333 175
71	Straßenbaubehörden, allgemeine Tiefbauverwaltung . . . . .	a	-	-	-	-	-
		b	38 394	43 867	2 088	225	84 574
		c	38 394	43 867	2 088	225	84 574
72	Wasserstraßenbehörden . . . . .	a	-	-	-	-	-
		b	-	-	-	-	-
		c	-	-	-	-	-
73	Straßenverkehrsbehörden . . . . .	a	-	-	-	-	-
		b	-	-	-	-	-
		c	-	-	-	-	-
74	Bundesautobahnen einschl. Brücken . . . . .	a	-	-	-	-	-
		b	-	-	-	-	-
		c	-	-	-	-	-
75	Bundesstraßen einschl. Brücken . . . . .	a	-	-	-	-	-
		b	-	-	-	-	-
		c	-	-	-	-	-
76	Landstraßen (L.I.O.) einschl. Brücken . . . . .	a	-	-	-	-	-
		b	-	-	-	-	-
		c	-	-	-	-	-
77	Kreisstraßen (L.II.O.) einschl. Brücken . . . . .	a	-	-	-	-	-
		b	-	-	-	-	-
		c	-	-	-	-	-
78	Übrige Straßen . . . . .	a	-	-	-	-	-
		b	5 859	74 320	167 800	254	248 233
		c	5 859	74 320	167 800	254	248 233
79	Sonstiger Verkehr . . . . .	a	-	-	-	-	-
		b	64	278	26	-	368
		c	64	278	26	-	368
80	Landesplanung und Raumordnung Bauverwaltung und Wohnungswirtschaft . . . . .	a	14 740	66 260	4 631	2 488	88 119
		b	124 258	239 309	40 152	1 316	405 035
		c	138 998	305 569	44 783	3 804	493 154
81	Allgemeine Bauverwaltung, Vermessung und Landesplanung . . . . .	a	14 740	66 260	4 631	2 488	88 119
		b	95 760	190 880	30 094	996	317 730
		c	110 500	257 140	34 725	3 484	405 849
82	Förderung des Wohnungsbaues . . . . .	a	-	-	-	-	-
		b	13 285	20 609	543	113	34 550
		c	13 285	20 609	543	113	34 550
83	Wohnraumbewirtschaftung, übrige Bauangelegenheiten . . . . .	a	-	-	-	-	-
		b	15 213	27 820	9 515	207	52 755
		c	15 213	27 820	9 515	207	52 755
84	Wiedergutmachung . . . . .	a	2 059	3 062	10	149	5 280
		b	-	-	-	-	-
		c	2 059	3 062	10	149	5 280
85	Besondere Kriegsfolgeaufgaben . . . . .	a	-	-	-	-	-
		b	-	-	-	-	-
		c	-	-	-	-	-

## und der Gemeindeverbände nach Aufgabenbereichen und Arten

## B. Staatliche und kommunale Finanzen 1968

DM

Unterhaltung von unbeweglichem Vermögen	Zuweisungen an Zweckverbände usw.	Übrige Ausgaben (Zinsen 3))	Zusammen	Ausgaben der Vermögensbewegung						Unmittelbare Ausgaben	Lfd. Nr.
				Bauten und große Instandsetzungen	Neuan-schaffung von beweglichem Vermögen	Erwerb von Grundvermögen	Erwerb von Beteiligungen (Zu-führungen an Rücklagen, Tilgung 3))	Gewährung von Darlehen	Zusammen		
-	-	-	-	-	-	-	-	-	-	-	64
1 874	358	48 617	131 197	5 811	12 064	656	-	231	18 762	149 959	
1 874	358	48 617	131 197	5 811	12 064	656	-	231	18 762	149 959	
-	-	-	-	-	-	-	-	-	-	-	65
3 120	1 479	19 196	98 335	16 816	16 298	303	-	3	33 420	131 755	
3 120	1 479	19 196	98 335	16 816	16 298	303	-	3	33 420	131 755	
-	-	-	-	-	-	-	-	-	-	-	66
5 609	722	32 348	77 817	12 573	752	4	-	16	13 345	91 162	
5 609	722	32 348	77 817	12 573	752	4	-	16	13 345	91 162	
-	9	-	9	-	-	-	-	-	-	9	67
9 624	1 140	12 514	81 182	22 506	1 805	2 364	-	47	26 722	107 904	
9 624	1 149	12 514	81 191	22 506	1 805	2 364	-	47	26 722	107 913	
-	-	-	-	-	-	-	-	-	-	-	68
19 652	1 719	63 571	217 132	80 077	4 065	7 770	-	18	91 930	309 062	
19 652	1 719	63 571	217 132	80 077	4 065	7 770	-	18	91 930	309 062	
-	-	-	-	-	-	-	-	-	-	-	69
6 116	2 282	18 285	51 333	41 121	3 046	808	-	80	45 055	96 388	
6 116	2 282	18 285	51 333	41 121	3 046	808	-	80	45 055	96 388	
275	14 320	25 391	39 986	3	-	-	-	739	742	40 728	70
208 476	10 862	129 690	682 203	1 403 617	14 018	119 018	223	1 497	1 538 373	2 220 576	
208 751	25 182	155 081	722 189	1 403 620	14 018	119 018	223	2 236	1 539 115	2 261 304	
-	-	-	-	-	-	-	-	-	-	-	71
538	60	17 259	102 431	5 098	1 217	-	-	-	6 315	108 746	
538	60	17 259	102 431	5 098	1 217	-	-	-	6 315	108 746	
27	-	-	27	-	-	-	-	-	-	27	72
-	-	-	-	-	-	-	-	-	-	-	73
27	-	-	27	-	-	-	-	-	-	27	
-	369	1 476	1 845	-	-	-	-	-	-	1 845	
-	369	1 476	1 845	-	-	-	-	-	-	1 845	
-	-	-	-	-	-	-	-	-	-	-	74
-	-	-	-	-	-	-	-	-	-	-	75
-	-	-	-	-	-	-	-	-	-	-	76
-	-	-	-	-	-	-	-	-	-	-	77
-	-	-	-	-	-	-	-	-	-	-	78
207 931	4 260	112 188	572 612	1 398 414	12 785	119 018	-	1 400	1 531 617	2 104 229	
207 931	4 260	112 188	572 612	1 398 414	12 785	119 018	-	1 400	1 531 617	2 104 229	
248	13 951	23 915	38 114	3	-	-	-	739	742	38 856	79
7	6 542	243	7 160	105	16	-	223	97	441	7 601	
255	20 493	24 158	45 274	108	16	-	223	836	1 183	46 457	
502	1 747	512 415	602 783	504	539	-	-	298 291	299 334	902 117	80
7 456	8 572	99 119	520 182	66 726	5 615	112 056	6 005	114 014	304 416	824 598	
7 958	10 319	611 534	1 122 965	67 230	6 154	112 056	6 005	412 305	603 750	1 726 715	
502	1 451	20 321	110 393	504	539	-	-	-	1 043	111 436	81
2 193	3 469	68 976	392 368	12 564	2 543	67 484	-	299	82 890	475 258	
2 695	4 920	89 297	502 761	13 068	3 082	67 484	-	299	83 933	586 694	
-	296	492 094	492 390	-	-	-	-	298 291	298 291	790 681	82
1 296	2 917	12 459	51 222	40 955	246	40 168	6 005	113 683	201 057	252 279	
1 296	3 213	504 553	543 612	40 955	246	40 168	6 005	411 974	499 348	1 042 960	
-	-	-	-	-	-	-	-	-	-	-	83
3 967	2 186	17 684	76 592	13 207	2 826	4 404	-	32	20 469	97 061	
3 967	2 186	17 684	76 592	13 207	2 826	4 404	-	32	20 469	97 061	
-	366	533 818	539 464	-	-	-	-	30	30	539 494	84
-	366	533 818	539 464	-	-	-	-	30	30	539 494	
-	795	21 301	22 096	-	136	-	-	-	136	22 232	85
-	795	21 301	22 096	-	136	-	-	-	136	22 232	

## B. Staatliche und kommunale Finanzen 1968

noch: I. Ausgaben und Einnahmen des Landes, der Gemeinden

1 000

Lfd. Nr.	Aufgabenbereich a = Land b = Gemeinden (Gv) c = Zusammen	Zahlungen an					
		Bund, LAF, ERP		Land/Länder		Gemeinden (Gv)	
		Zu- weisungen	Darlehen und Tilgungen (= T)	Zu- weisungen	Darlehen und Tilgungen (= T)	Zu- weisungen	Darlehen und Tilgungen (= T)
	noch: Gemeindliche Anstalten und Einrichtungen						
64	Straßenreinigung, Fuhrpark, Tierkörperbeseitigung . . . . .	a	-	-	-	-	-
		b	-	-	-	238	-
		c	-	-	-	238	-
65	Feuerlöschwesen . . . . .	a	-	-	-	15 664	-
		b	-	-	-	1 886	-
		c	-	-	-	17 550	-
66	Einrichtungen der Lebensmittel- versorgung und Marktwesen . . . . .	a	-	-	-	213	-
		b	-	-	-	38	-
		c	-	-	-	251	-
67	Bestattungswesen . . . . .	a	-	-	-	37	-
		b	-	-	-	215	-
		c	-	-	-	252	-
68	Erholungseinrichtungen . . . . .	a	-	-	-	-	-
		b	-	-	-	2 179	-
		c	-	-	-	2 179	-
69	Sonstige öffentliche Einrichtungen . . .	a	-	-	-	-	-
		b	-	-	-	1 370	-
		c	-	-	-	1 370	-
70	Verkehr . . . . .	a	86	-	-	898 845	-
		b	-	-	12	19 583	-
		c	86	-	12	918 428	-
71	Straßenbaubehörden, allgemeine Tiefbauverwaltung . . . . .	a	-	-	-	647	-
		b	-	-	-	1 973	-
		c	-	-	-	2 620	-
72	Wasserstraßenbehörden . . . . .	a	86	-	-	-	-
		b	-	-	-	-	-
		c	86	-	-	-	-
73	Straßenverkehrsbehörden . . . . .	a	-	-	-	1 002	-
		b	-	-	-	-	-
		c	-	-	-	1 002	-
74	Bundesautobahnen einschl. Brücken . . . .	a	-	-	-	12 963	-
		b	-	-	-	-	-
		c	-	-	-	12 963	-
75	Bundesstraßen einschl. Brücken . . . . .	a	-	-	-	56 181	-
		b	-	-	-	-	-
		c	-	-	-	56 181	-
76	Landstraßen (L.I.O.) einschl. Brücken . .	a	-	-	-	464 582	-
		b	-	-	-	-	-
		c	-	-	-	464 582	-
77	Kreisstraßen (L.II.O.) einschl. Brücken .	a	-	-	-	105 630	-
		b	-	-	-	-	-
		c	-	-	-	105 630	-
78	Übrige Straßen . . . . .	a	-	-	-	252 928	-
		b	-	-	12	17 610	-
		c	-	-	12	270 538	-
79	Sonstiger Verkehr . . . . .	a	-	-	-	4 912	-
		b	-	-	-	-	-
		c	-	-	-	4 912	-
80	Landesplanung und Raumordnung, Bauverwaltung und Wohnungswirtschaft . . .	a	-	-	-	107 564	50 815
		b	-	-	4	1 512	-
		c	-	-	4	109 076	50 815
81	Allgemeine Bauverwaltung, Vermessung und Landesplanung . . . . .	a	-	-	-	107 564	34 098
		b	-	-	1	950	-
		c	-	-	1	108 514	34 098
82	Förderung des Wohnungsbaues . . . . .	a	-	-	-	-	16 717
		b	-	-	-	239	-
		c	-	-	-	239	16 717
83	Wohnraumbewirtschaftung, übrige Bauangelegenheiten . . . . .	a	-	-	-	-	-
		b	-	-	3	323	-
		c	-	-	3	323	-
84	Wiedergutmachung . . . . .	a	-	-	188	155	-
		b	-	-	-	-	-
		c	-	-	188	155	-
85	Besondere Kriegsfolgeaufgaben . . . . .	a	-	-	-	-	-
		b	-	-	-	-	-
		c	-	-	-	-	-

## und der Gemeindeverbände nach Aufgabenbereichen und Arten

## B. Staatliche und kommunale Finanzen 1968

DM

Zusammen	Zahlungen von						Zusammen	Lfd. Nr.
	Bund, LAF, ERP		Land/Länder		Gemeinden (Gv)			
	Zuweisungen	Schuldenaufnahmen und Darlehensrückflüsse (= D)	Zuweisungen	Schuldenaufnahmen und Darlehensrückflüsse (= D)	Zuweisungen	Schuldenaufnahmen und Darlehensrückflüsse (= D)		
-	-	-	-	-	-	-	-	64
238	-	-	54	-	1 099	-	1 153	
238	-	-	54	-	1 099	-	1 153	
15 664	-	-	-	-	-	-	-	65
1 886	-	-	12 758	-	2 277	-	15 035	
17 550	-	-	12 758	-	2 277	-	15 035	
213	-	-	-	-	-	-	-	66
38	-	-	195	-	17	-	212	
251	-	-	195	-	17	-	212	
37	-	-	-	-	-	-	-	67
215	-	-	4 093	-	253	-	4 346	
252	-	-	4 093	-	253	-	4 346	
-	-	-	-	-	-	-	-	68
2 179	-	-	13 153	-	1 999	-	15 152	
2 179	-	-	13 153	-	1 999	-	15 152	
-	-	-	-	-	-	-	-	69
1 370	-	-	8 258	-	2 006	-	10 264	
1 370	-	-	8 258	-	2 006	-	10 264	
898 931	-	6 406	-	-	3 128	-	9 534	70
19 595	-	-	1 120 420	-	26 089	-	1 146 509	
918 526	-	6 406	1 120 420	-	29 217	-	1 156 043	
647	-	-	-	-	-	-	-	71
1 973	-	-	99	-	1 991	-	2 090	
2 620	-	-	99	-	1 991	-	2 090	
86	-	-	-	-	-	-	-	72
86	-	-	-	-	-	-	-	
1 002	-	-	-	-	-	-	-	73
-	-	-	-	-	-	-	-	
1 002	-	-	-	-	-	-	-	
12 963	-	-	-	-	-	-	-	74
12 963	-	-	-	-	-	-	-	
56 181	-	6 406	-	-	332	-	6 738	75
56 181	-	6 406	-	-	332	-	6 738	
464 582	-	-	-	-	690	-	690	76
464 582	-	-	-	-	690	-	690	
105 630	-	-	-	-	388	-	388	77
105 630	-	-	-	-	388	-	388	
252 928	-	-	-	-	1 718	-	1 718	78
17 622	-	-	1 120 261	-	24 093	-	1 144 354	
270 550	-	-	1 120 261	-	25 811	-	1 146 072	
4 912	-	-	-	-	-	-	-	79
4 912	-	-	60	-	5	-	65	
158 379	192 989	-	-	-	-	19 218	212 207	80
1 516	-	-	58 065	-	2 915	-	60 980	
159 895	192 989	-	58 065	-	2 915	19 218	273 187	
141 662	62 468	-	-	-	-	19 155	81 623	81
951	-	-	31 904	-	588	-	32 492	
142 613	62 468	-	31 904	-	588	19 155	114 115	
16 717	130 521	-	-	-	-	63	130 584	82
239	-	-	18 105	-	789	-	18 894	
16 956	130 521	-	18 105	-	789	63	149 478	
-	-	-	-	-	-	-	-	83
326	-	-	8 056	-	1 538	-	9 594	
326	-	-	8 056	-	1 538	-	9 594	
343	250 048	-	-	-	-	-	250 048	84
343	250 048	-	-	-	-	-	250 048	
-	12 232	-	-	-	-	-	12 232	85
-	12 232	-	-	-	-	-	12 232	

Lfd. Nr.	Aufgabenbereich a = Land b = Gemeinden (Gv) c = Zusammen	Verwaltungs- und Betriebseinnahmen			
		Gebühren, Entgelte, Strafen, (Steuern)	Mieten, Pachten	Zinsen	Zuweisungen von Zweckverbänden usw.
	noch: Gemeindliche Anstalten und Einrichtungen				
64	Straßenreinigung, Fuhrpark, Tierkörperbeseitigung . . . . .	a - b 112 897 c 112 897	- 440 440	- 1 508 1 508	- 4 4
65	Feuerlöschwesen . . . . .	a - b 2 986 c 2 986	- 1 807 1 807	- 534 534	- 102 102
66	Einrichtungen der Lebensmittel- versorgung und Marktwesen . . . . .	a - b 84 216 c 84 216	- 6 182 6 182	- 836 836	- 2 2
67	Bestattungswesen . . . . .	a - b 53 979 c 53 979	- 963 963	- 434 434	- 86 86
68	Erholungseinrichtungen . . . . .	a - b 34 091 c 34 091	- 2 558 2 558	- 1 830 1 830	- 1 369 1 369
69	Sonstige öffentliche Einrichtungen . . . . .	a - b 15 235 c 15 235	- 6 553 6 553	- 2 363 2 363	- 553 553
70	Verkehr . . . . .	a 61 b 232 622 c 232 683	725 5 192 5 917	65 393 15 814 81 207	- 3 408 3 408
71	Straßenbaubehörden, allgemeine Tiefbauverwaltung . . . . .	a - b 2 824 c 2 824	- 1 135 1 135	- 456 456	- - -
72	Wasserstraßenbehörden . . . . .	a - b - c -	- - -	- - -	- - -
73	Straßenverkehrsbehörden . . . . .	a 17 b - c 17	- - -	- - -	- - -
74	Bundesautobahnen einschl. Brücken . . . . .	a - b - c -	- - -	- - -	- - -
75	Bundesstraßen einschl. Brücken . . . . .	a - b - c -	- - -	- - -	- - -
76	Landstraßen (L.I.O.) einschl. Brücken . . . . .	a - b - c -	- - -	- - -	- - -
77	Kreisstraßen (L.II.O.) einschl. Brücken . . . . .	a - b - c -	- - -	- - -	- - -
78	Übrige Straßen . . . . .	a - b 229 797 c 229 797	- 4 057 4 057	- 15 321 15 321	- 3 406 3 406
79	Sonstiger Verkehr . . . . .	a 44 b 1 c 45	725 - 725	65 393 37 65 430	- 2 2
80	Landesplanung und Raumordnung, Bauverwaltung und Wohnungswirtschaft . . . . .	a 14 671 b 121 640 c 136 311	126 3 688 3 814	15 161 19 852 35 013	- 697 697
81	Allgemeine Bauverwaltung, Vermessung und Landesplanung . . . . .	a 14 556 b 108 395 c 122 951	126 2 608 2 734	10 759 1 405 12 164	- 13 13
82	Förderung des Wohnungsbaues . . . . .	a 115 b 5 495 c 5 610	- 710 710	4 402 18 262 22 664	- 646 646
83	Wohnraumbewirtschaftung, übrige Bauangelegenheiten . . . . .	a - b 7 750 c 7 750	- 370 370	- 185 185	- 38 38
84	Wiedergutmachung . . . . .	a 95 b - c 95	- - -	196 - 196	- - -
85	Besondere Kriegsfolgeaufgaben . . . . .	a - b - c -	- - -	- - -	- - -

## und der Gemeindeverbände nach Aufgabenbereichen und Arten

## B. Staatliche und kommunale Finanzen 1968

DM

Übrige Einnahmen	Zusammen	Einnahmen der Vermögensbewegung			Unmittelbare Einnahmen	Lfd. Nr.
		Rückflüsse von Darlehen	Erlöse aus Vermögensveräußerungen (Schuldenaufnahme, Innere Darlehen, Entnahmen aus Rücklagen <sup>3)</sup> )	Zusammen		
-	-	-	-	-	-	64
20 870	135 719	224	4	228	135 947	
20 870	135 719	224	4	228	135 947	
-	-	-	-	-	-	65
1 939	7 368	3	75	78	7 446	
1 939	7 368	3	75	78	7 446	
-	-	-	-	-	-	66
14 270	105 506	3	840	843	106 349	
14 270	105 506	3	840	843	106 349	
-	-	-	-	-	-	67
2 979	58 441	2	253	255	58 696	
2 979	58 441	2	253	255	58 696	
-	-	-	-	-	-	68
12 088	51 936	661	535	1 196	53 132	
12 088	51 936	661	535	1 196	53 132	
-	-	-	-	-	-	69
64 726	89 430	124	953	1 077	90 507	
64 726	89 430	124	953	1 077	90 507	
577	66 756	40 984	414	41 398	108 154	70
32 130	289 166	5 536	9 112	14 648	303 814	
32 707	355 922	46 520	9 526	56 046	411 968	
-	-	-	-	-	-	71
2 823	7 238	37	-	37	7 275	
2 823	7 238	37	-	37	7 275	
-	-	-	-	-	-	72
-	-	-	-	-	-	
-	-	-	-	-	-	73
-	17	-	-	-	17	
-	17	-	-	-	17	
-	-	-	-	-	-	74
-	-	-	-	-	-	
-	-	-	-	-	-	75
-	-	-	-	-	-	
-	-	-	-	-	-	76
-	-	-	-	-	-	
-	-	-	-	-	-	77
-	-	-	-	-	-	
-	-	-	-	-	-	78
29 219	281 800	4 844	9 104	13 948	295 748	
29 219	281 800	4 844	9 104	13 948	295 748	
577	66 739	40 984	414	41 398	108 137	79
88	128	655	8	663	791	
665	66 867	41 639	422	42 061	108 928	
5 756	35 714	29 222	28	29 250	64 964	80
37 712	183 589	42 998	37 300	80 298	263 887	
43 468	219 303	72 220	37 328	109 548	328 851	
594	26 035	2	28	30	26 065	81
21 782	134 203	582	13 254	13 836	148 039	
22 376	160 238	584	13 282	13 866	174 104	
4 389	8 906	29 220	-	29 220	38 126	82
6 331	31 444	42 338	23 776	66 114	97 558	
10 720	40 350	71 558	23 776	95 334	135 684	
773	773	-	-	-	773	83
9 599	17 942	78	270	348	18 290	
10 372	18 715	78	270	348	19 063	
980	1 271	779	-	779	2 050	84
-	-	-	-	-	-	
980	1 271	779	-	779	2 050	
89	89	-	-	-	89	85
-	-	-	-	-	-	
89	89	-	-	-	89	

Lfd. Nr.	Aufgabenbereich a = Land b = Gemeinden (Gv) c = Zusammen	Verwaltungs- und Zweckausgaben				
		Personalausgaben				
		Beamten- bezüge	Ange- stellten- vergütungen	Arbeiter- löhne	Sonstige (Versorgung 3))	Zusammen
86	Wirtschaftsunternehmen . . . . .	a 4 822 b 3 562 c 8 384	1 609 4 167 5 776	73 16 081 16 154	281 282 563	6 785 24 092 30 877
87	Versorgungsunternehmen, Verkehrs- unternehmen, kombinierte Versorgungs- und Verkehrsunternehmen . . . . .	a - b - c -	- - -	- - -	- - -	- - -
88	Landwirtschaftliche Unternehmen und Forsten, gewerbliche und Industrie- unternehmen, sonstige Unternehmen . . .	a 4 822 b - c 4 822	1 609 - 1 609	73 - 73	281 - 281	6 785 - 6 785
89	Allgemeine Finanzen . . . . .	a - b 11 967 c 11 967	- 13 323 13 323	- 3 297 3 297	967 599 466 863 1 434 462	967 599 495 450 1 463 049
90	Steuern und steuerähnliche Einnahmen, allgemeine Finanzzuweisungen und Umlagen . . . . .	a - b - c -	- - -	- - -	- - -	- - -
91	Übrige Finanzmittel . . . . .	a - b - c -	- - -	- - -	- - -	- - -
92	Allgemeines Vermögen . . . . .	a - b 11 967 c 11 967	- 13 323 13 323	- 3 297 3 297	- 159 159	- 28 746 28 746
93	Schulden und Schuldendienst . . . . .	a - b - c -	- - -	- - -	- - -	- - -
94	davon Ausgleichsforderungen . . . . .	a - b - c -	- - -	- - -	- - -	- - -
95	für Förderung des Wohnungsbaues . . .	a - b - c -	- - -	- - -	- - -	- - -
96	für Ländliche Siedlungen . . . . .	a - b - c -	- - -	- - -	- - -	- - -
97	für Entwicklungshilfe . . . . .	a - b - c -	- - -	- - -	- - -	- - -
98	Auslandsschulden . . . . .	a - b - c -	- - -	- - -	- - -	- - -
99	für sonstige Aufgabenbereiche . . . .	a - b - c -	- - -	- - -	- - -	- - -
100	Versorgung . . . . .	a - b - c -	- - -	- - -	967 598 466 704 1 434 302	967 598 466 704 1 434 302
101	Allgemeine Rücklagen, Rücklagen für den Gesamthaushalt . . . . .	a - b - c -	- - -	- - -	- - -	- - -
102	Spezielle Rücklagen . . . . .	a - b - c -	- - -	- - -	- - -	- - -
103	Übrige Einnahmen und Ausgaben für den Gesamthaushalt . . . . .	a - b - c -	- - -	- - -	1 - 1	1 - 1
104	Insgesamt . . . . .	a 2 791 179 b 817 551 c 3 608 730	889 544 1 521 086 2 410 630	103 695 1 010 886 1 114 581	1 203 555 535 001 1 738 556	4 987 973 3 884 524 8 872 497
	<u>Nachrichtlich:</u>					
105	Summe der Hoheits-/Kämmereiverwaltungen	a 2 786 357 b 802 022 c 3 588 379	887 935 1 503 596 2 391 531	103 622 991 508 1 095 130	1 203 273 527 332 1 730 605	4 981 187 3 824 458 8 805 645
106	Abwicklung der Vorjahre . . . . .	a - b - c -	- - -	- - -	- - -	- - -

## und der Gemeindeverbände nach Aufgabenbereichen und Arten

## B. Staatliche und kommunale Finanzen 1968

DM

Unterhaltung von unbeweglichem Vermögen	Zuweisungen an Zweckverbände usw.	Übrige Ausgaben (Zinsen 3))	Zusammen	Ausgaben der Vermögensbewegung							Unmittelbare Ausgaben	Lfd. Nr.
				Bauten und große Instandsetzungen	Neuan-schaffung von beweglichem Vermögen	Erwerb von Grundvermögen	Erwerb von Beteiligungen (Zu-führungen an Rücklagen, Tilgung 3))	Gewährung von Darlehen	Zusammen			
3 182	-	43 959	53 926	5 292	208	14 381	664	4 102	24 647	78 573	86	
7 606	15 887	85 386	132 971	127 026	1 980	17 143	33 712	155 923	335 784	468 755		
10 788	15 887	129 345	186 897	132 318	2 188	31 524	34 376	160 025	360 431	547 328		
-	-	26 484	26 484	-	-	-	664	895	1 559	28 043	87	
-	-	26 484	26 484	-	-	-	664	895	1 559	28 043		
3 182	-	17 475	27 442	5 292	208	14 381	-	3 207	23 088	50 530	88	
3 182	-	17 475	27 442	5 292	208	14 381	-	3 207	23 088	50 530		
1 618	1 405	164 633	1 135 255	12 194	661	23 045	63 266	-	99 166	1 234 421	89	
31 880	127	658 751	1 186 208	27 877	735	434 237	1 856 039	24 272	2 343 160	3 529 368		
33 498	1 532	823 384	2 321 463	40 071	1 396	457 282	1 919 305	24 272	2 442 326	4 763 789		
-	-	-	-	-	-	-	-	-	-	-	90	
-	-	-	-	-	-	-	-	-	-	-		
-	-	-	-	-	-	-	-	-	-	-	91	
-	-	-	-	-	-	-	-	-	-	-		
1 618	-	1 410	3 028	12 194	661	23 045	2 140	-	38 040	41 068	92	
31 880	127	78 239	138 992	27 877	735	434 237	773	24 272	487 894	626 886		
33 498	127	79 649	142 020	40 071	1 396	457 282	2 913	24 272	525 934	667 954		
-	-	163 136	163 136	-	-	-	59 182	-	59 182	222 318	93	
-	-	580 512	580 512	-	-	-	751 035	-	751 035	1 331 547		
-	-	743 648	743 648	-	-	-	810 217	-	810 217	1 553 865		
-	-	58 379	58 379	-	-	-	32 974	-	32 974	91 353	94	
-	-	58 379	58 379	-	-	-	32 974	-	32 974	91 353		
-	-	22 941	22 941	-	-	-	26 206	-	26 206	49 147	95	
-	-	52 842	52 842	-	-	-	65 228	-	65 228	118 070		
-	-	75 783	75 783	-	-	-	91 434	-	91 434	167 217		
-	-	8 930	8 930	-	-	-	-	-	-	8 930	96	
-	-	8 930	8 930	-	-	-	-	-	-	8 930		
-	-	-	-	-	-	-	-	-	-	-	97	
-	-	-	-	-	-	-	-	-	-	-		
-	-	10	10	-	-	-	-	-	-	10	98	
-	-	10	10	-	-	-	-	-	-	10		
-	-	72 876	72 876	-	-	-	2	-	2	72 878	99	
-	-	527 670	527 670	-	-	-	685 807	-	685 807	1 213 477		
-	-	600 546	600 546	-	-	-	685 809	-	685 809	1 286 355		
-	1 405	9	969 012	-	-	-	-	-	-	969 012	100	
-	1 405	-	466 704	-	-	-	-	-	-	466 704		
-	1 405	9	1 435 716	-	-	-	-	-	-	1 435 716		
-	-	-	-	-	-	-	1 944	-	1 944	1 944	101	
-	-	-	-	-	-	-	98 073	-	98 073	98 073		
-	-	-	-	-	-	-	100 017	-	100 017	100 017		
-	-	-	-	-	-	-	-	-	-	-	102	
-	-	-	-	-	-	-	1 006 158	-	1 006 158	1 006 158		
-	-	-	-	-	-	-	1 006 158	-	1 006 158	1 006 158		
-	-	78	79	-	-	-	-	-	-	79	103	
-	-	78	79	-	-	-	-	-	-	79		
53 548	669 806	3 020 648	8 731 975	401 859	116 706	73 589	63 950	702 925	1 359 029	10 091 004	104	
496 478	475 855	3 722 886	8 579 743	3 487 474	246 823	768 577	1 897 103	367 036	6 767 013	15 346 756		
550 026	1 145 661	6 743 534	17 311 718	3 889 333	363 529	842 166	1 961 053	1 069 961	8 126 042	25 437 760		
48 748	669 806	2 975 201	8 674 942	401 859	116 706	73 589	62 006	702 925	1 357 085	10 032 027	105	
457 403	471 375	3 430 318	8 183 554	3 487 474	246 823	768 577	1 719 472	367 036	6 589 382	14 772 936		
506 151	1 141 181	6 405 519	16 858 496	3 889 333	363 529	842 166	1 781 478	1 069 961	7 946 467	24 804 963		
-	-	103 442	103 442	-	-	-	-	-	-	103 442	106	
-	-	-	-	-	-	-	-	-	-	-		
-	-	103 442	103 442	-	-	-	-	-	-	103 442		



Lfd. Nr.	Aufgabenbereich  a = Land b = Gemeinden (Gv) c = Zusammen	Zahlungen an							
		Bund, LAF, ERP		Land/Länder		Gemeinden (Gv)			
		Zu- weisungen	Darlehen und Tilgungen (= T)	Zu- weisungen	Darlehen und Tilgungen (= T)	Zu- weisungen	Darlehen und Tilgungen (= T)		
86	Wirtschaftsunternehmen . . . . .	a	-	-	-	-	-	-	-
		b	-	-	9	-	986	-	-
		c	-	-	9	-	986	-	-
87	Versorgungsunternehmen, Verkehrs- unternehmen, kombinierte Versorgungs- und Verkehrsunternehmen . . . . .	a	-	-	-	-	-	-	-
		b	-	-	-	-	-	-	-
		c	-	-	-	-	-	-	-
88	Landwirtschaftliche Unternehmen und Forsten, gewerbliche und Industrie- unternehmen, sonstige Unternehmen . . .	a	-	-	-	-	-	-	-
		b	-	-	-	-	-	-	-
		c	-	-	-	-	-	-	-
89	Allgemeine Finanzen . . . . .	a	1 593	T 140 302	370 685	-	2 128 973	-	-
		b	-	-	54	-	1 170 732	-	-
		c	1 593	140 302	370 739	-	3 299 705	-	-
90	Steuern und steuerähnliche Einnahmen, allgemeine Finanzzuweisungen und Umlagen . . . . .	a	-	-	370 681	-	2 122 561	-	-
		b	-	-	54	-	1 168 685	-	-
		c	-	-	370 735	-	3 291 246	-	-
91	Übrige Finanzmittel . . . . .	a	-	-	-	-	-	-	-
		b	-	-	-	-	-	-	-
		c	-	-	-	-	-	-	-
92	Allgemeines Vermögen . . . . .	a	-	-	-	-	-	-	-
		b	-	-	-	-	2 047	-	-
		c	-	-	-	-	2 047	-	-
93	Schulden und Schuldendienst . . . . .	a	57	T 140 302	-	-	-	-	-
	davon	b	-	-	-	-	-	-	-
		c	57	140 302	-	-	-	-	-
94	Ausgleichsforderungen . . . . .	a	57	-	-	-	-	-	-
		b	-	-	-	-	-	-	-
		c	57	-	-	-	-	-	-
95	für Förderung des Wohnungsbaues . . .	a	-	T 122 129	-	-	-	-	-
		b	-	-	-	-	-	-	-
		c	-	122 129	-	-	-	-	-
96	für Ländliche Siedlungen . . . . .	a	-	T 15 075	-	-	-	-	-
		b	-	-	-	-	-	-	-
		c	-	15 075	-	-	-	-	-
97	für Entwicklungshilfe . . . . .	a	-	-	-	-	-	-	-
		b	-	-	-	-	-	-	-
		c	-	-	-	-	-	-	-
98	Auslandsschulden . . . . .	a	-	-	-	-	-	-	-
		b	-	-	-	-	-	-	-
		c	-	-	-	-	-	-	-
99	für sonstige Aufgabenbereiche . . . .	a	-	T 3 098	-	-	-	-	-
		b	-	-	-	-	-	-	-
		c	-	3 098	-	-	-	-	-
100	Versorgung . . . . .	a	1 536	-	4	-	6 412	-	-
		b	-	-	-	-	-	-	-
		c	1 536	-	4	-	6 412	-	-
101	Allgemeine Rücklagen, Rücklagen für den Gesamthaushalt . . . . .	a	-	-	-	-	-	-	-
		b	-	-	-	-	-	-	-
		c	-	-	-	-	-	-	-
102	Spezielle Rücklagen . . . . .	a	-	-	-	-	-	-	-
		b	-	-	-	-	-	-	-
		c	-	-	-	-	-	-	-
103	Übrige Einnahmen und Ausgaben für den Gesamthaushalt . . . . .	a	-	-	-	-	-	-	-
		b	-	-	-	-	-	-	-
		c	-	-	-	-	-	-	-
104	Insgesamt . . . . .	a	379 596	140 302	372 906	-	3 985 222	138 141	-
		b	-	-	504 457	-	1 340 022	-	-
		c	379 596	140 302	877 363	-	5 325 244	138 141	-
	<u>Nachrichtlich:</u>								
105	Summe der Hoheits-/Kämmereiverwaltungen	a	379 596	140 302	2 225	-	1 862 661	138 141	-
		b	-	-	504 394	-	168 485	-	-
		c	379 596	140 302	506 619	-	2 031 146	138 141	-
106	Abwicklung der Vorjahre . . . . .	a	-	-	-	-	-	-	-
		b	-	-	-	-	-	-	-
		c	-	-	-	-	-	-	-



Lfd. Nr.	Aufgabenbereich a = Land b = Gemeinden (Gv) c = Zusammen	Verwaltungs- und Betriebseinnahmen			
		Gebühren, Entgelte, Strafen <sup>3)</sup> (Steuern)	Mieten, Pachten	Zinsen	Zuweisungen von Zweckverbänden usw.
86	Wirtschaftsunternehmen . . . . .	a - b 351 025 c 351 025	2 456 23 583 26 039	473 130 359 130 832	- 845 845
87	Versorgungsunternehmen, Verkehrs- unternehmen, kombinierte Versorgungs- und Verkehrsunternehmen . . . . .	a - b - c -	- - -	- - -	- - -
88	Landwirtschaftliche Unternehmen und Forsten, gewerbliche und Industrie- unternehmen, sonstige Unternehmen . . .	a - b - c -	2 456 - 2 456	473 - 473	- - -
89	Allgemeine Finanzen . . . . .	a 11 684 153 b 4 298 369 c 15 982 522	5 678 148 259 153 937	29 244 132 754 161 998	466 430 896
90	Steuern und steuerähnliche Einnahmen, allgemeine Finanzzuweisungen und Umlagen . . . . .	a 11 684 153 b 4 265 695 c 15 949 848	- - -	- - -	- - -
91	Übrige Finanzmittel . . . . .	a - b - c -	- - -	- - -	- - -
92	Allgemeines Vermögen . . . . .	a - b 32 674 c 32 674	5 678 148 259 153 937	15 891 84 555 100 446	- 430 430
93	Schulden und Schuldendienst . . . . .	a - b - c -	- - -	- - -	8 8 8
94	Ausgleichsforderungen . . . . .	a - b - c -	- - -	- - -	8 8 8
95	für Förderung des Wohnungsbaues . . .	a - b - c -	- - -	- - -	- - -
96	für Ländliche Siedlungen . . . . .	a - b - c -	- - -	- - -	- - -
97	für Entwicklungshilfe . . . . .	a - b - c -	- - -	- - -	- - -
98	Auslandsschulden . . . . .	a - b - c -	- - -	- - -	- - -
99	für sonstige Aufgabenbereiche . . . .	a - b - c -	- - -	- - -	- - -
100	Versorgung . . . . .	a - b - c -	- - -	- - -	458 - 458
101	Allgemeine Rücklagen, Rücklagen für den Gesamthaushalt . . . . .	a - b - c -	- - -	13 353 48 199 61 552	- - -
102	Spezielle Rücklagen . . . . .	a - b - c -	- - -	- - -	- - -
103	Übrige Einnahmen und Ausgaben für den Gesamthaushalt . . . . .	a - b - c -	- - -	- - -	- - -
104	Insgesamt . . . . .	a 12 166 424 b 6 723 609 c 18 890 033	22 235 248 130 270 365	148 229 387 610 535 839	5 038 26 059 31 097
	<u>Nachrichtlich:</u>				
105	Summe der Hoheits-/Kämmereiverwaltungen	a 482 271 b 2 105 031 c 2 587 302	14 101 79 018 93 119	118 512 161 268 279 780	5 038 25 583 30 621
106	Abwicklung der Vorjahre . . . . .	a - b - c -	- - -	- - -	- - -

## und der Gemeindeverbände nach Aufgabenbereichen und Arten

## B. Staatliche und kommunale Finanzen 1968

DM

Übrige Einnahmen	Zusammen	Einnahmen der Vermögensbewegung			Unmittelbare Einnahmen	Lfd. Nr.
		Rückflüsse von Darlehen	Erlöse aus Vermögensveräußerungen (Schuldenaufnahme, Innere Darlehen, Entnahmen aus Rücklagen <sup>3))</sup>	Zusammen		
29 918	32 847	617	16 885	17 502	50 349	86
75 606	581 418	59 395	49 777	109 172	690 590	
105 524	614 265	60 012	66 662	126 674	740 939	
2 982	2 982	-	-	-	2 982	87
2 982	2 982	-	-	-	2 982	
26 936	29 865	617	16 885	17 502	47 367	88
26 936	29 865	617	16 885	17 502	47 367	
164 490	11 884 031	2 828	368 354	371 182	12 255 213	89
39 317	4 619 129	60 122	2 729 114	2 789 236	7 408 365	
203 807	16 503 160	62 950	3 097 468	3 160 418	19 663 578	
-	11 684 153	-	-	-	11 684 153	90
-	4 265 695	-	-	-	4 265 695	
-	15 949 848	-	-	-	15 949 848	
162 091	162 091	-	-	-	162 091	91
162 091	162 091	-	-	-	162 091	
469	22 038	2 828	23 812	26 640	48 678	92
39 317	305 235	60 122	212 836	272 958	578 193	
39 786	327 273	62 950	236 648	299 598	626 871	
84	92	-	343 617	343 617	343 709	93
-	-	-	1 534 629	1 534 629	1 534 629	
84	92	-	1 878 246	1 878 246	1 878 338	
84	92	-	-	-	92	94
84	92	-	-	-	92	
-	-	-	167 205	167 205	167 205	95
-	-	-	86 556	86 556	86 556	
-	-	-	253 761	253 761	253 761	
-	-	-	-	-	-	96
-	-	-	-	-	-	
-	-	-	-	-	-	97
-	-	-	-	-	-	
-	-	-	-	-	-	98
-	-	-	-	-	-	
-	-	-	176 412	176 412	176 412	99
-	-	-	1 448 073	1 448 073	1 448 073	
-	-	-	1 624 485	1 624 485	1 624 485	
4	462	-	-	-	462	100
4	462	-	-	-	462	
-	13 353	-	925	925	14 278	101
-	48 199	-	27 017	27 017	75 216	
-	61 552	-	27 942	27 942	89 494	
-	-	-	-	-	-	102
-	-	-	954 632	954 632	954 632	
-	-	-	954 632	954 632	954 632	
1 842	1 842	-	-	-	1 842	103
1 842	1 842	-	-	-	1 842	
301 187	12 643 113	216 696	387 782	604 478	13 247 591	104
723 227	8 108 635	185 771	2 861 864	3 047 635	11 156 270	
1 024 414	20 751 748	402 467	3 249 646	3 652 113	24 403 861	
106 867	726 789	216 696	386 857	603 553	1 330 342	105
617 370	2 988 270	185 771	2 834 847	3 020 618	6 008 888	
724 237	3 715 059	402 467	3 221 704	3 624 171	7 339 230	
-	-	-	-	-	-	106
-	-	-	-	-	-	

Lfd. Nr.	Arten a = Land b = Gemeinden (Gv) c = Zusammen	Zuweisungen an Bund/Land Gemeinden (Gv)	Personal- ausgaben	Zinsen	Tilgung	Gewährung von Darlehen	
1	Elektrizitätsversorgung . . . . .	a	-	-	-	-	
		b	70	441	2 523	10 152	21 524
		c	70	441	2 523	10 152	21 524
2	Gasversorgung . . . . .	a	-	-	-	-	
		b	-	-	185	496	2 613
		c	-	-	185	496	2 613
3	Wasserversorgung . . . . .	a	-	-	-	-	
		b	636	3 109	5 162	7 515	12 086
		c	636	3 109	5 162	7 515	12 086
4	Kombinierte Versorgungsunternehmen . . .	a	-	-	-	-	
		b	-	6	23 178	68 163	90 495
		c	-	6	23 178	68 163	90 495
5	Flughäfen . . . . .	a	-	-	-	895	
		b	-	-	-	-	
		c	-	-	-	895	
6	Hafen- und Umschlagunternehmen . . . . .	a	-	-	-	-	
		b	-	-	-	-	
		c	-	-	-	-	
7	Sonstige Verkehrsunternehmen . . . . .	a	-	-	-	-	
		b	-	2 020	8 068	6 222	1 791
		c	-	2 020	8 068	6 222	1 791
8	Kombinierte Versorgungs- und Verkehrsunternehmen . . . . .	a	-	-	-	-	
		b	-	-	17 934	15 894	26 378
		c	-	-	17 934	15 894	26 378
9	Domänen . . . . .	a	-	-	-	-	
		b	-	-	-	-	
		c	-	-	-	-	
10	Forsten . . . . .	a	-	6 785	-	-	
		b	-	-	-	-	
		c	-	6 785	-	-	
11	Nicht aufgeteilte Land- und forst- wirtschaftliche Unternehmen . . . . .	a	-	-	-	-	
		b	274	16 979	88	177	20
		c	274	16 979	88	177	20
12	Gewerbliche und industrielle Unternehmen	a	-	-	-	-	
		b	-	-	-	-	
		c	-	-	-	-	
13	Kur- und Badebetriebe . . . . .	a	-	-	-	3 207	
		b	-	201	88	104	-
		c	-	201	88	104	3 207
14	Bank- und Kreditinstitute . . . . .	a	-	-	-	-	
		b	-	-	-	-	
		c	-	-	-	-	
15	Unternehmen der Verkehrsförderung . . .	a	-	-	-	-	
		b	-	2 756	5 740	7 027	360
		c	-	2 756	5 740	7 027	360
16	Sonstige wirtschaftliche Unternehmen . .	a	-	-	-	-	
		b	-	140	2 562	2 003	626
		c	-	140	2 562	2 003	626
17	Nicht aufgeteilte wirtschaftliche Unternehmen der Gemeinden mit weniger als 3 000 Einwohnern . . . . .	a	-	-	-	-	
		b	15	222	58	25	30
		c	15	222	58	25	30
18	Insgesamt . . . . .	a	-	6 785	-	-	4 102
		b	995	25 874	65 586	117 778	155 923
		c	995	32 659	65 586	117 778	160 025
	davon						
19	a) Brutto - Unternehmen . . . . .		-	6 785	-	-	-
	Netto - Unternehmen . . . . .		-	-	-	-	4 102
20	b) Brutto - Unternehmen . . . . .		995	25 874	13 653	14 807	23 765
	Netto - Unternehmen . . . . .		-	-	51 933	102 971	132 158
21	c) Brutto - Unternehmen . . . . .		995	32 659	13 653	14 807	23 765
	Netto - Unternehmen . . . . .		-	-	51 933	102 971	136 260

## des Landes, der Gemeinden und der Gemeindeverbände nach Arten

## B. Staatliche und kommunale Finanzen 1968

DM

Ausgaben							Nachrichtlich: Anteilbeträge an den so. H.	Lfd. Nr.
Zuführungen an Rücklagen und an Kapitalvermögen	Erwerb von Beteiligungen	Erwerb von Grundvermögen	Neu- und Wiederaufbau, Erweiterungs- und Umbauten	Neuanschaffung von beweglichem Vermögen	Übrige Ausgaben	Zusammen		
-	-	-	-	-	-	-	-	1
38 482	1 329	-	750	183	9 543	84 997	155	
38 482	1 329	-	750	183	9 543	84 997	155	
-	-	-	-	-	-	-	-	2
440	1 724	1	1 482	-	131	7 072	3	
440	1 724	1	1 482	-	131	7 072	3	
-	-	-	-	-	-	-	-	3
6 804	635	399	39 472	515	17 310	93 643	4 418	
6 804	635	399	39 472	515	17 310	93 643	4 418	
-	-	-	-	-	-	-	-	4
28 565	6 922	1 349	5 494	-	16 129	240 301	45	
28 565	6 922	1 349	5 494	-	16 129	240 301	45	
-	64	-	-	-	26 484	27 443	-	5
-	64	-	-	-	26 484	27 443	-	
-	-	-	-	-	-	-	-	6
-	-	-	-	-	-	-	-	
-	600	-	-	-	-	600	-	7
3 761	7 444	14 933	43 855	3	23 229	111 326	-	
3 761	8 044	14 933	43 855	3	23 229	111 926	-	
-	-	-	-	-	-	-	-	8
6 719	14 501	-	21 941	-	6 354	109 721	711	
6 719	14 501	-	21 941	-	6 354	109 721	711	
-	-	-	162	-	47	209	-	9
-	-	-	162	-	47	209	-	
-	-	14 381	5 130	208	20 420	46 924	-	10
-	-	14 381	5 130	208	20 420	46 924	-	
-	-	-	-	-	-	-	-	11
3 899	-	408	2 705	244	10 036	34 830	66	
3 899	-	408	2 705	244	10 036	34 830	66	
-	-	-	-	-	-	-	-	12
-	-	-	-	-	-	-	-	
-	-	-	-	-	-	3 207	-	13
75	61	2	1 528	12	449	2 520	133	
75	61	2	1 528	12	449	5 727	133	
-	-	-	-	-	-	-	-	14
-	-	-	-	-	-	-	-	
-	-	-	-	-	-	-	-	15
7 560	865	51	9 243	816	16 103	50 521	1 214	
7 560	865	51	9 243	816	16 103	50 521	1 214	
-	-	-	-	-	190	190	-	16
806	231	-	325	156	7 991	14 840	-	
806	231	-	325	156	8 181	15 030	-	
-	-	-	-	-	-	-	-	17
82	-	-	231	51	1 604	2 318	51	
82	-	-	231	51	1 604	2 318	51	
-	664	14 381	5 292	208	47 141	78 573	-	18
97 193	33 712	17 143	127 026	1 980	108 879	752 089	6 796	
97 193	34 376	31 524	132 318	2 188	156 020	830 662	6 796	
-	-	14 381	5 292	208	20 657	47 323	-	19
-	664	-	-	-	26 484	31 250	-	
14 798	865	851	79 974	1 522	49 881	226 985	5 072	20
82 395	32 847	16 292	47 052	458	58 998	525 104	1 724	
14 798	865	15 232	85 266	1 730	70 538	274 308	5 072	21
82 395	33 511	16 292	47 052	458	85 482	556 354	1 724	

## B. Staatliche und kommunale Finanzen 1968 noch: II. Ausgaben und Einnahmen der wirtschaftlichen Unternehmen

1 000

Lfd. Nr.	Arten a = Land b = Gemeinden (Gv) c = Zusammen					
		Zuweisungen von Bund/Land/Gemeinden (Gv)	Konzessionsabgaben-Verwaltungskostenbeiträge	Mieten und Pachten	Gewinnanteile	Zinsen
1	Elektrizitätsversorgung . . . . .	a - b 280 c 280	- 113 192 113 192	- 21 21	- 51 959 51 959	- 9 957 9 957
2	Gasversorgung . . . . .	a - b 178 c 178	- 1 678 1 678	- 23 23	- 491 491	- 532 532
3	Wasserversorgung . . . . .	a - b 16 872 c 16 872	- 8 824 8 824	- 41 41	- 2 767 2 767	- 2 318 2 318
4	Kombinierte Versorgungsunternehmen . . . . .	a - b 1 178 c 1 178	- 116 149 116 149	- - -	- 14 981 14 981	- 23 595 23 595
5	Flughäfen . . . . .	a - b - c -	- - -	- - -	- - -	- - -
6	Hafen- und Umschlagunternehmen . . . . .	a - b - c -	- - -	- - -	- - -	- - -
7	Sonstige Verkehrsunternehmen . . . . .	a - b 37 439 c 37 439	- 3 542 3 542	- 2 137 2 137	- 1 732 1 732	- 1 627 1 627
8	Kombinierte Versorgungs- und Verkehrsunternehmen . . . . .	a - b 408 c 408	- 86 471 86 471	- - -	- 4 535 4 535	- 8 213 8 213
9	Domänen . . . . .	a 6 b - c 6	- - -	152 - 152	- - -	- - -
10	Forsten . . . . .	a - b - c -	- - -	2 304 - 2 304	- - -	- - -
11	Nicht aufgeteilte Land- und forstwirtschaftliche Unternehmen . . . . .	a - b 1 933 c 1 933	- - -	- 1 332 1 332	- 1 1	- 348 348
12	Gewerbliche und industrielle Unternehmen	a - b - c -	- - -	- - -	- - -	- - -
13	Kur- und Badebetriebe . . . . .	a - b 410 c 410	- - -	- 233 233	- - -	473 16 489
14	Bank- und Kreditinstitute . . . . .	a - b - c -	- - -	- - -	- - -	- - -
15	Unternehmen der Verkehrsförderung . . . . .	a - b 459 c 459	- 29 29	- 17 634 17 634	- 15 15	- 607 607
16	Sonstige wirtschaftliche Unternehmen . . . . .	a - b 59 c 59	- 741 741	- 1 731 1 731	- 87 87	- 5 707 5 707
17	Nicht aufgeteilte wirtschaftliche Unternehmen der Gemeinden mit weniger als 3 000 Einwohnern . . . . .	a - b 350 c 350	- - -	- 431 431	- - -	- 871 871
18	Insgesamt . . . . .	a 6 b 59 566 c 59 572	- 330 626 330 626	2 456 23 583 26 039	- 76 568 76 568	473 53 791 54 264
	davon					
19	a) Brutto - Unternehmen . . . . . Netto - Unternehmen . . . . .	6 -	- -	2 456 -	- -	- 473
20	b) Brutto - Unternehmen . . . . . Netto - Unternehmen . . . . .	39 765 19 801	- 330 626	17 981 5 602	- 76 568	1 885 51 906
21	c) Brutto - Unternehmen . . . . . Netto - Unternehmen . . . . .	39 771 19 801	- 330 626	20 437 5 602	- 76 568	1 885 52 379

des Landes, der Gemeinden und der Gemeindeverbände nach Arten  
DM

B. Staatliche und kommunale Finanzen 1968

Einnahmen								Lfd. Nr.
Rückflüsse von Darlehen	Schuldenaufnahmen		Innere Darlehen	Entnahmen aus Rücklagen und Kapitalvermögen	Erlöse aus Veräußerungen von Grund- und sonstigen Sachvermögen	Übrige Einnahmen	Zusammen	
	bei Bund/Land und Gemeinden (Gv)	aus Kreditmarkt- mitteln und öffentlichen Sondermitteln						
-	-	-	-	-	-	-	-	1
277	1 232	23 252	440	43 792	206	10 280	254 888	
277	1 232	23 252	440	43 792	206	10 280	254 888	
-	-	-	-	-	-	-	-	2
991	25	3 778	-	1 280	-	123	9 099	
991	25	3 778	-	1 280	-	123	9 099	
-	-	-	-	-	-	-	-	3
2 191	2 157	23 293	393	4 945	2 075	31 941	97 817	
2 191	2 157	23 293	393	4 945	2 075	31 941	97 817	
-	-	-	-	-	-	-	-	4
42 037	7 119	97 848	150	23 696	15 619	6 587	348 959	
42 037	7 119	97 848	150	23 696	15 619	6 587	348 959	
-	-	-	-	-	-	2 982	2 982	5
-	-	-	-	-	-	2 982	2 982	
-	-	-	-	-	-	-	-	6
-	-	-	-	-	-	-	-	
-	-	-	-	-	-	-	-	7
1 198	379	18 182	3 686	7 406	-	1 667	78 995	
1 198	379	18 182	3 686	7 406	-	1 667	78 995	
-	-	-	-	-	-	-	-	8
12 169	2 994	45 509	600	10 616	-	1 213	172 728	
12 169	2 994	45 509	600	10 616	-	1 213	172 728	
-	-	-	-	-	-	1	159	9
-	-	-	-	-	-	1	159	
-	-	-	-	200	16 685	21 638	40 827	10
-	-	-	-	200	16 685	21 638	40 827	
-	-	-	-	-	-	-	-	11
88	-	646	-	644	3 192	26 050	34 234	
88	-	646	-	644	3 192	26 050	34 234	
-	-	-	-	-	-	-	-	12
-	-	-	-	-	-	-	-	
617	-	-	-	-	-	-	1 090	13
19	-	101	-	786	76	106	1 747	
636	-	101	-	786	76	106	2 837	
-	-	-	-	-	-	5 030	5 030	14
-	-	-	-	-	-	5 030	5 030	
-	-	-	-	-	-	-	-	15
362	-	2 119	5 145	4 000	-	2 757	33 127	
362	-	2 119	5 145	4 000	-	2 757	33 127	
-	-	-	-	-	-	267	267	16
43	-	1 251	-	183	-	7 578	17 380	
43	-	1 251	-	183	-	7 845	17 647	
-	-	-	-	-	-	-	-	17
20	53	30	-	66	3	8 548	10 372	
20	53	30	-	66	3	8 548	10 372	
617	-	-	-	200	16 685	29 918	50 355	18
59 395	13 959	216 009	10 414	97 414	21 171	96 850	1 059 346	
60 012	13 959	216 009	10 414	97 614	37 856	126 768	1 109 701	
-	-	-	-	200	16 685	21 906	41 253	19
617	-	-	-	-	-	8 012	9 102	
1 071	2 845	47 464	7 708	9 350	4 611	75 504	208 184	20
58 324	11 114	168 545	2 706	88 064	16 560	21 346	851 162	
1 071	2 845	47 464	7 708	9 550	21 296	97 410	249 437	21
58 941	11 114	168 545	2 706	88 064	16 560	29 358	860 264	



## B. Staatliche und kommunale Finanzen 1968

Lfd. Nr.	Aufgabenbereich	Land		
		ausgaben	Gesamt- einnahmen	Nettoausgaben <sup>6)</sup>
1	Oberste Staatsorgane . . . . .	114 171	1 146	114 170
4	Öffentliche Sicherheit und Ordnung . . . . .	635 706	22 043	634 321
5	Polizei, sonstige öffentliche Ordnungsaufgaben . . . . .	631 654	21 772	630 511
6	Wehrdienstpflichtigenerfassung . . . . .	-	-	-
7	Zivilschutz . . . . .	4 052	271	3 810
8	Rechtsschutz . . . . .	653 351	266 065	653 144
9	Verfassungs-, Sozial-, Arbeits-, Finanz-, Verwaltungsgerichte, allgemeine Rechtsschutzaufgaben . . . . .	49 994	5 285	49 975
10	Ordentliche Gerichte und Staatsanwalt- schaften, Strafvollzugsanstalten . . . . .	603 357	260 780	603 169
11	Innere Verwaltung und allgemeine Staatsaufgaben . . . . .	139 782	12 352	133 629
12	Finanzverwaltung . . . . .	429 332	60 875	426 507
13	Unterricht . . . . .	2 723 581	584 065	2 148 104
14	Schulverwaltung, übriges Schulwesen . . . . .	117 180	3 742	116 734
15	Volks- und Sonderschulen . . . . .	1 287 838	368 955	919 552
16	Realschulen (Mittelschulen) . . . . .	228 652	45 758	183 219
17	Gymnasien (Höhere Schulen) . . . . .	618 702	85 341	535 029
18	Berufsbildende Schulen . . . . .	471 209	80 269	393 570
19	Wissenschaft . . . . .	1 206 725	340 171	1 018 836
20	Wissenschaftliche Hochschulen . . . . .	661 642	197 308	503 923
21	Sonstige Hochschulen, Lehrerbildung und allgemeine Aufgaben für die Hochschulen . . . . .	101 225	8 852	95 853
22	Hochschulkliniken . . . . .	222 541	127 616	197 789
23	Wissenschaftliche Institute des Bundes und der Länder . . . . .	33 650	3 343	33 605
24	Atomforschung, wissenschaftliche Bibliotheken und Archive, übrige Wissenschaft . . . . .	187 667	3 052	187 666
25	Kunst, Volksbildung, Heimatpflege, kirchliche Angelegenheiten . . . . .	71 369	752	71 138
26	Theater und Konzerte, übrige Kunst- und Kulturpflege . . . . .	40 302	721	40 071
27	Kirchliche Angelegenheiten . . . . .	31 067	31	31 067
28	Soziale Angelegenheiten . . . . .	792 627	156 664	649 801
29	Arbeitsschutz, Arbeitslosenhilfe und Arbeitsbeschaffung . . . . .	38 862	4 399	37 041
30	Sozialversicherung . . . . .	4 715	210	4 688
31	Landessozialamt, Landesfürsorge- verband, Jugendwohlfahrtsbehörden, Lastenausgleichsverwaltung . . . . .	41 907	43 031	+ 1 099
32	Sozialhilfe . . . . .	66 417	25 330	47 048
33	Einrichtungen der Sozialhilfe . . . . .	17 240	2 355	16 409
34	Jugendhilfe . . . . .	10 987	-	10 987
35	Einrichtungen der Jugendhilfe . . . . .	70 214	5 434	65 682
36	Versorgungämter (ohne Einrichtungen) . . . . .	66 969	2 341	66 897
37	Leistungen und Einrichtungen der Kriegsofferversorgung . . . . .	5 697	-	5 697
38	Sozialausgaben des LAF, Zuschüsse der Gebietskörperschaften . . . . .	305 210	-	305 210
39	Förderung der freien Wohlfahrtspflege und Jugendhilfe, Leistungen nach dem Unterhaltssicherungsgesetz . . . . .	13 486	-	13 486
40	Wohnbeihilfen, Kindergeld . . . . .	150 779	73 168	77 611

## Landes, der Gemeinden und der Gemeindeverbände nach Aufgabenbereichen

B. Staatliche und kommunale Finanzen 1968

DM

Gemeinden (Gv)			Zusammen			Lfd. Nr.
ausgaben	Gesamt- einnahmen	Nettoausgaben <sup>6)</sup>	ausgaben	Gesamt- einnahmen	Nettoausgaben <sup>6)</sup>	
-	-	-	114 171	1 146	114 170	1
191 927	69 062	185 713	826 947	85 471	820 034	4
179 319	65 927	175 968	810 969	84 931	806 479	5
1 915	16	1 912	1 915	13	1 912	6
10 693	3 119	7 833	14 063	527	11 643	7
-	-	-	653 351	266 065	653 144	8
-	-	-	49 994	5 285	49 975	9
-	-	-	603 357	260 780	603 169	10
626 974	76 553	607 700	766 005	69 238	741 329	11
209 643	79 152	196 263	629 427	127 207	622 770	12
1 980 457	504 672	1 542 150	3 756 100	138 112	3 690 254	13
53 152	7 016	50 961	138 285	8 760	167 695	14
1 151 602	274 053	914 527	1 847 871	88 908	1 834 079	15
230 094	70 165	162 636	377 406	5 535	345 855	16
285 749	86 296	207 476	755 775	10 323	742 505	17
259 860	67 142	206 550	636 763	24 586	600 120	18
41 904	24 581	35 876	1 242 558	349 515	1 054 712	19
-	-	-	661 642	195 357	503 923	20
-	-	-	101 225	8 812	95 853	21
-	-	-	222 541	120 421	197 789	22
-	-	-	33 650	3 343	33 605	23
41 904	24 581	35 876	223 500	21 582	223 542	24
357 377	78 390	343 224	415 673	65 504	414 362	25
357 377	78 390	343 224	384 960	65 473	383 295	26
-	-	-	30 713	31	31 067	27
2 087 654	778 742	1 699 188	2 719 248	541 897	2 348 989	28
-	-	-	30 650	2 599	37 041	29
-	-	-	4 715	210	4 688	30
242 545	42 814	200 402	245 272	44 161	199 303	31
1 098 945	367 725	949 373	1 140 775	229 566	996 421	32
157 596	84 820	140 322	170 688	81 609	156 731	33
213 543	65 609	195 057	214 258	41 171	206 044	34
133 571	73 745	113 732	133 965	61 523	179 414	35
-	-	-	66 969	2 341	66 897	36
-	-	-	5 447	-	5 697	37
-	-	-	305 210	-	305 210	38
169 243	114 528	55 515	182 729	804	69 001	39
74	246	+ 161	146 411	73 179	77 450	40

Lfd. Nr.	Aufgabenbereich	Land		
		ausgaben	Gesamt- einnahmen	Nettoausgaben <sup>6)</sup>
41	Umsiedlung, Auswanderung, Entschädigung für Kriegsgefangene, betriebliche Altersfürsorge, übrige soziale Maßnahmen . . . . .	144	396	144
41a	Nicht aufgeteilte soziale Maßnahmen <sup>5)</sup> . .	-	-	-
42	Gesundheit, Sport und Leibesübungen . . . . .	407 423	41 719	396 383
43	Krankenhäuser und Heilstätten usw., Gesundheitsdienst und Einrichtungen . . . . .	367 236	32 471	365 229
44	Sport und Leibesübungen . . . . .	40 187	9 248	31 154
45	Ernährung, Landwirtschaft und Forsten . . . . .	748 153	466 817	335 489
46	Verwaltungsstellen, staatliche Forstverwaltung . . . . .	10 990	2 638	8 974
47	Ernährung, allgemeine Förderung der Landwirtschaft und besondere Einrichtungen . . . . .	425 793	345 770	120 976
48	Ländliche Siedlungen . . . . .	130 762	55 110	63 962
49	Flurbereinigung, Umlegungen . . . . .	124 295	40 324	88 146
50	Tierzucht, Tiergesundheit, Tierhaltung . . . . .	55 253	21 836	52 371
51	Übriges aus Ernährung, Landwirtschaft und Forsten . . . . .	1 060	1 139	1 060
52	Wasserwirtschaft und Kulturbau . . . . .	268 120	34 102	244 268
53	Talsperren, Wasserversorgung und Abwasserbeseitigung . . . . .	172 282	3 138	172 282
54	Übriger Wasser- und Kulturbau . . . . .	95 838	30 964	71 986
55	Förderung der gewerblichen Wirtschaft . . . . .	383 994	86 041	383 704
56	Wirtschaftsförderung im Inland . . . . .	360 968	60 608	360 968
57	Wirtschaftsförderung im Ausland . . . . .	3 810	18 521	3 539
58	Sonstige Angelegenheiten der gewerblichen Wirtschaft . . . . .	19 216	6 912	19 197
59	Gemeindliche Anstalten und Einrichtungen . . . . .	16 066	-	16 066
60	Beleuchtung und Reinigung . . . . .	143	-	143
	darunter			
61	Straßenbeleuchtung . . . . .	143	-	143
62	Stadtentwässerung, Bedürfnisanstalten . . . . .	-	-	-
63	Müllbeseitigung und -verwertung . . . . .	-	-	-
64	Straßenreinigung, Fuhrpark, Tierkörperbeseitigung . . . . .	-	-	-
65	Feuerlöschwesen . . . . .	15 664	-	15 664
66	Einrichtungen der Lebensmittel- versorgung und Marktwesen . . . . .	213	-	213
67	Bestattungswesen . . . . .	46	-	46
68	Erholungseinrichtungen . . . . .	-	-	-
69	Sonstige öffentliche Einrichtungen . . . . .	-	-	-

## Landes, der Gemeinden und der Gemeindeverbände nach Aufgabenbereichen

B. Staatliche und kommunale Finanzen 1968

DM

Gemeinden (Gv)			Zusammen			Lfd. Nr.
ausgaben	Gesamt- einnahmen	Nettoausgaben <sup>6)</sup>	ausgaben	Gesamt- einnahmen	Nettoausgaben <sup>6)</sup>	
25 892	24 035	1 958	25 923	552	2 102	41
46 245	5 220	42 990	46 236	4 182	42 990	41a
1 211 857	698 113	1 097 164	1 500 039	692 874	1 493 547	42
1 112 613	676 833	1 006 537	1 391 242	673 835	1 371 766	43
99 244	21 280	90 627	108 797	19 039	121 781	44
89 245	53 827	59 139	806 688	490 201	394 628	45
-	-	-	9 991	2 638	8 974	46
-	-	-	396 082	345 770	120 976	47
-	-	-	130 762	55 110	63 962	48
-	-	-	124 295	40 324	88 146	49
-	-	-	55 253	21 836	52 371	50
89 245	53 827	59 139	90 305	24 523	60 199	51
49 871	23 329	32 594	188 418	40 375	276 862	52
-	-	-	65 765	3 138	172 282	53
49 871	23 329	32 594	122 653	37 237	104 580	54
81 731	28 138	61 890	459 040	99 705	445 594	55
81 731	28 138	61 890	436 014	74 272	422 858	56
-	-	-	3 810	18 521	3 539	57
-	-	-	19 216	6 912	19 197	58
1 879 197	1 210 258	1 699 293	1 879 183	1 063 723	1 715 359	59
1 142 926	855 671	1 006 354	1 142 903	747 593	1 006 497	60
134 963	5 603	134 468	134 963	5 062	134 611	61
662 626	533 355	532 717	662 603	430 222	532 717	62
160 859	165 208	157 418	160 859	161 409	157 418	63
149 959	136 001	148 974	149 959	135 947	148 974	64
131 755	20 204	118 466	131 755	7 446	134 130	65
91 162	106 544	90 988	91 162	106 349	91 201	66
107 904	62 789	103 763	107 913	58 696	103 809	67
309 062	66 285	292 839	309 062	53 132	292 839	68
96 388	98 765	86 883	96 388	90 507	86 883	69

Lfd. Nr.	Aufgabenbereich	Land		
		ausgaben	Gesamt- einnahmen	Nettoausgaben <sup>6)</sup>
70	Verkehr . . . . .	939 659	117 688	930 125
71	Straßenbaubehörden, allgemeine Tiefbauverwaltung . . . . .	647	-	647
72	Wasserstraßenbehörden . . . . .	113	-	113
73	Straßenverkehrsbehörden . . . . .	2 847	17	2 847
74	Bundesautobahnen einschl. Brücken . . . . .	12 963	-	12 963
75	Bundesstraßen einschl. Brücken . . . . .	56 181	6 738	49 443
76	Landstraßen (L.I.O.) einschl. Brücken . . . . .	464 582	690	463 892
77	Kreisstraßen (L.II.O.) einschl. Brücken . . . . .	105 630	388	105 242
78	Übrige Straßen . . . . .	252 928	1 718	251 210
79	Sonstiger Verkehr . . . . .	43 768	108 137	43 768
80	Landesplanung und Raumordnung, Bauverwaltung und Wohnungswirtschaft . . . . .	1 060 496	277 171	667 461
81	Allgemeine Bauverwaltung, Vermessung und Landesplanung . . . . .	253 098	107 688	171 475
82	Förderung des Wohnungsbaues . . . . .	807 398 <sup>1)</sup>	168 710	495 986
83	Wohnraumbewirtschaftung, übrige Bauangelegenheiten . . . . .	-	773	-
84	Wiedergutmachung . . . . .	539 837	252 098	289 789
85	Besondere Kriegsfolgeaufgaben . . . . .	22 232	12 321	10 000
86	Wirtschaftsunternehmen . . . . .	78 573	50 355	78 567
87	Versorgungs-, Verkehrsunternehmen, kombinierte Versorgungs- und Verkehrsunternehmen . . . . .	28 043	2 982	28 043
88	Landwirtschaftliche Unternehmen und Forsten, gewerbliche und Industrie- unternehmen, sonstige Unternehmen . . . . .	50 530	47 373	50 524
89	Allgemeine Finanzen . . . . .	3 875 974	12 632 784 <sup>2)</sup>	3 738 031
90	Steuern und steuerähnliche Einnahmen, allgemeine Finanzzuweisungen und Umlagen	2 493 242	11 684 153 <sup>2)</sup>	2 493 242
91	Übrige Finanzmittel . . . . .	-	162 288	+ 197
92	Allgemeines Vermögen . . . . .	41 068	55 767	33 979
93	Schulden und Schuldendienst . . . . .	362 677	645 849	300 165
94	Ausgleichsforderungen . . . . .	91 410	62 604	28 898
95	für Förderung des Wohnungsbaues . . . . .	171 276	348 033	171 276
96	für ländliche Siedlungen . . . . .	24 005	58 800	24 005
97	für Entwicklungshilfe . . . . .	-	-	-
98	Auslandsschulden . . . . .	10	-	10
99	für sonstige Aufgabenbereiche . . . . .	75 976	176 412	75 976
100	Versorgung . . . . .	976 964	68 607	908 819
101	Allgemeine Rücklagen . . . . .	1 944	14 278	1 944
102	Spezielle Rücklagen . . . . .	-	-	-
103	Übrige Einnahmen und Ausgaben für den Gesamthaushalt . . . . .	79	1 842	79
104	Insgesamt . . . . .	15 107 171	15 415 229	12 939 533
	<u>Nachrichtlich:</u>			
105	Summe der Hoheits-/Kammersiverwaltungen (Bruttoausgaben, Spezielle Deckungsmittel)	12 554 952	3 497 777	10 387 517
106	Abwicklung der Vorjahre . . . . .	103 442	-	103 442

## Landes, der Gemeinden und der Gemeindeverbände nach Aufgabenbereichen

B. Staatliche und kommunale Finanzen 1968

DM

Gemeinden (Gv)			Zusammen			Lfd. Nr.
ausgaben	Gesamt- einnahmen	Nettoausgaben <sup>6)</sup>	ausgaben	Gesamt- einnahmen	Nettoausgaben <sup>6)</sup>	
2 220 588	1 424 234	1 083 525	2 261 390	418 374	2 013 650	70
108 746	7 374	106 629	108 746	7 275	109 276	71
-	-	-	113	-	113	72
-	-	-	1 845	17	2 847	73
-	-	-	-	-	12 963	74
-	-	-	-	6 406	49 443	75
-	-	-	-	-	463 892	76
-	-	-	-	-	105 242	77
2 104 241	1 416 009	967 360	2 104 229	295 748	1 218 570	78
7 601	851	7 536	46 457	108 928	51 304	79
824 602	321 952	753 558	1 726 715	521 840	1 421 019	80
475 259	179 943	440 803	586 694	236 572	612 278	81
252 279	115 663	226 003	1 042 960	266 205	721 989	82
97 064	26 346	86 752	97 061	19 063	86 752	83
-	-	-	539 682	252 098	289 789	84
-	-	-	22 232	12 321	10 000	85
468 764	747 638	396 225	547 328	740 939	474 792	86
.	.	.	28 043	2 982	28 043	87
.	.	.	50 530	47 367	50 524	88
3 529 422	9 736 560	1 350 513	5 276 369	20 033 293	5 088 544	89
54	6 390 552	+ 2 123 291	370 681	15 949 848	369 951	90
-	-	-	-	162 288	+ 197	91
626 886	618 505	571 322	667 954	626 871	605 301	92
1 331 547	1 697 655	1 331 547	1 694 224	2 180 478	1 631 712	93
-	-	-	91 410	62 604	28 898	94
118 070	94 146	118 070	289 346	434 589	289 346	95
-	-	-	24 005	58 800	24 005	96
-	-	-	-	-	-	97
-	-	-	10	-	10	98
1 213 477	1 603 509	1 213 477	1 289 453	1 624 485	1 289 453	99
466 704	-	466 704	1 437 256	67 840	1 375 523	100
98 073	75 216	98 073	100 017	89 494	100 017	101
1 006 158	954 632	1 006 158	1 006 158	954 632	1 006 158	102
-	-	-	79	1 842	79	103
15 851 213	15 855 201	11 144 015	26 330 564	26 009 898	24 083 548	104
15 277 330	8 578 643	12 699 227	25 327 086	8 945 070	23 086 744	105
-	-	-	103 442	-	103 442	106

Lfd. Nr.	Größenklasse ----- Gemeindeverband				
		Allgemeine Verwaltung	Öffentliche Sicherheit und Ordnung	Schulen	Kultur
1	Kreisfreie Städte . . . . .	307 783	105 374	1 037 010	366 381
	davon				
2	mit 500 000 und mehr Einwohnern . . . . .	114 872	33 887	386 815	140 324
3	" 200 000 bis unter 500 000 Einwohnern . . .	83 257	29 736	268 259	104 377
4	" 100 000 " " 200 000 " . . .	76 293	29 529	259 196	108 453
5	" 50 000 " " 100 000 " . . .	29 413	11 092	108 774	11 528
6	" weniger als 50 000 " . . .	3 948	1 130	13 966	1 699
7	Kreisangehörige Gemeinden und Ämter sowie Kreise . . . . .	411 129	125 177	1 349 550	70 900
	davon				
8	Amtsfreie Gemeinden . . . . .	182 117	52 622	710 392	42 427
	davon				
9	mit 50 000 und mehr Einwohnern . . . . .	29 975	8 020	102 996	11 418
10	" 20 000 bis unter 50 000 Einwohnern . . .	82 115	24 766	332 910	21 057
11	" 10 000 " " 20 000 " . . .	36 083	12 245	170 972	6 396
12	" 5 000 " " 10 000 " . . .	23 106	6 183	77 520	2 763
13	" 3 000 " " 5 000 " . . .	5 510	1 084	12 308	399
14	" 2 000 " " 3 000 " . . .	2 374	293	6 325	173
15	" 1 000 " " 2 000 " . . .	2 093	30	5 198	169
16	" weniger als 1 000 " . . .	861	1	2 163	52
17	Amtsangehörige Gemeinden und Ämter . . . . .	117 329	29 944	443 484	14 674
	davon				
18	mit 50 000 und mehr Einwohnern . . . . .	351	-	11 673	2 350
19	" 20 000 bis unter 50 000 Einwohnern . . .	699	7	28 584	670
20	" 10 000 " " 20 000 " . . .	3 852	172	61 547	1 845
21	" 5 000 " " 10 000 " . . .	5 541	219	105 350	2 269
22	" 3 000 " " 5 000 " . . .	3 538	174	68 900	1 602
23	" 2 000 " " 3 000 " . . .	3 084	89	50 488	1 150
24	" 1 000 " " 2 000 " . . .	3 786	47	47 872	1 470
25	" weniger als 1 000 " . . .	3 492	58	30 513	1 539
26	Ämter . . . . .	92 986	29 178	38 557	1 779
27	Kreise . . . . .	111 683	42 611	195 674	13 799
28	Landschaftsverbände . . . . .	24 366	-	15 030	19 866
29	Siedlungsverband Ruhrkohlenbezirk . . . . .	2 151	-	-	-
30	Insgesamt	745 429	230 551	2 401 590	457 147

(nach Größenklassen) und der Gemeindeverbände nach Aufgabenbereichen  
ausgaben

C. Kommunale Finanzen 1968

DM

Bruttoausgaben								Lfd. Nr.
Soziale Angelegen- heiten	Gesundheits- pflege	Bau- und Wohnungswesen	Öffentliche Einrichtungen, Wirtschafts- förderung	Wirt- schaftliche Unternehmen (den Kämmerer- verwaltungen zugerechnet)	Finanzen und Steuern <sup>9)</sup>	Allgemeines Kapital- und Grundvermögen sowie Sondervermögen (den Kämmerer- verwaltungen zugerechnet)	Kämmerer- verwaltungen insgesamt	
833 139	646 598	1 610 942	1 369 589	347 983	103 946	522 865	7 251 610	1
337 531	302 434	625 458	512 783	133 501	36 799	242 859	2 867 263	2
227 464	135 945	414 961	355 508	105 786	32 856	106 873	1 865 022	3
191 509	159 949	429 260	356 058	84 809	23 465	140 242	1 858 763	4
69 767	46 062	124 088	130 755	22 792	9 609	29 159	593 039	5
6 868	2 208	17 175	14 485	1 095	1 217	3 732	67 523	6
638 801	467 528	1 497 088	1 205 561	211 285	144 912	279 963	6 401 894	7
108 847	181 285	721 758	708 931	87 761	73 942	174 122	3 044 204	8
28 313	43 530	156 025	116 780	15 695	9 030	30 044	551 826	9
53 378	72 064	296 548	320 533	36 205	31 655	81 352	1 352 583	10
17 118	43 277	141 335	149 213	18 005	18 131	44 670	657 445	11
8 024	15 375	86 149	74 896	11 991	11 481	13 089	330 577	12
1 168	2 065	19 677	21 875	3 926	2 321	2 937	73 270	13
532	2 650	10 022	10 564	694	876	864	35 367	14
286	1 790	7 296	9 039	608	326	726	27 561	15
28	534	4 706	6 031	637	122	440	15 575	16
45 841	74 502	415 450	437 133	62 351	53 413	94 805	1 788 926	17
342	11 022	8 200	8 310	11 724	15	924	54 911	18
1 590	6 041	15 574	17 472	1 965	31	6 351	78 984	19
2 658	7 810	41 844	48 156	2 584	237	13 944	184 649	20
4 285	15 209	79 773	90 244	10 539	331	25 352	339 112	21
3 661	9 686	67 082	78 772	5 976	155	18 215	257 761	22
2 563	5 209	46 919	51 709	4 994	169	9 169	175 543	23
2 701	6 681	54 744	59 167	7 577	505	9 217	193 767	24
1 607	2 974	45 225	51 484	7 896	1 054	6 311	152 153	25
26 434	9 870	56 089	31 819	9 096	50 916	5 322	352 046	26
484 113	211 741	359 880	59 497	61 173	17 557	11 036	1 568 764	27
765 340	268 241	650 169	12 341	3 079	2 257	2 103	1 762 792	28
-	-	12 716	14 485	-	167	-	29 519	29
2 237 280	1 382 367	3 770 915	2 601 976	562 347	251 282	804 931	15 445 815	30



Lfd. Nr.	Größenklasse ----- Gemeindeverband				
		Allgemeine Verwaltung	Öffentliche Sicherheit und Ordnung	Schulen	Kultur
1	Kreisfreie Städte . . . . .	38,48	13,17	129,65	45,81
	davon				
2	mit 500 000 und mehr Einwohnern . . . . .	39,77	11,73	133,91	48,58
3	" 200 000 bis unter 500 000 Einwohnern . . .	36,88	13,17	118,84	46,24
4	" 100 000 " " 200 000 " . . .	38,29	14,82	130,10	54,44
5	" 50 000 " " 100 000 " . . .	38,20	14,40	141,26	14,97
6	" weniger als 50 000 " . . .	43,76	12,52	154,79	18,83
7	Kreisangehörige Gemeinden und Ämter sowie Kreise . . . . .	46,29	14,09	151,95	7,98
	davon				
8	Amtsfreie Gemeinden . . . . .	34,69	10,02	135,33	8,08
	davon				
9	mit 50 000 und mehr Einwohnern . . . . .	39,41	10,54	135,42	15,01
10	" 20 000 bis unter 50 000 Einwohnern . . .	35,10	10,59	142,31	9,00
11	" 10 000 " " 20 000 " . . .	31,05	10,54	147,10	5,50
12	" 5 000 " " 10 000 " . . .	34,47	9,22	115,65	4,12
13	" 3 000 " " 5 000 " . . .	37,55	7,39	83,87	2,72
14	" 2 000 " " 3 000 " . . .	38,06	4,70	101,41	2,77
15	" 1 000 " " 2 000 " . . .	30,18	0,43	74,94	2,44
16	" weniger als 1 000 " . . .	22,56	0,03	56,68	1,36
17	Amtsangehörige Gemeinden und Ämter . . . . .	32,30	8,24	122,09	4,04
	davon				
18	mit 50 000 und mehr Einwohnern . . . . .	4,61	-	153,31	30,86
19	" 20 000 bis unter 50 000 Einwohnern . . .	3,76	0,04	153,72	3,60
20	" 10 000 " " 20 000 " . . .	8,79	0,39	140,39	4,21
21	" 5 000 " " 10 000 " . . .	6,46	0,26	122,83	2,65
22	" 3 000 " " 5 000 " . . .	5,49	0,27	107,00	2,49
23	" 2 000 " " 3 000 " . . .	6,44	0,19	105,44	2,40
24	" 1 000 " " 2 000 " . . .	7,10	0,09	89,73	2,76
25	" weniger als 1 000 " . . .	8,35	0,14	72,98	3,68
26	Ämter . . . . .	25,60	8,03	10,61	0,49
27	Kreise . . . . .	12,57	4,80	22,03	1,55
28	Landschaftsverbände . . . . .	1,44	-	0,89	1,18
29	Siedlungsverband Ruhrkohlenbezirk . . . . .	0,38	-	-	-
30	Insgesamt	44,16	13,66	142,27	27,08

(nach Größenklassen) und der Gemeindeverbände nach Aufgabenbereichen  
ausgaben  
Einwohner

C. Kommunale Finanzen 1968

Bruttoausgaben								Lfd. Nr.
Soziale Angelegen- heiten	Gesundheits- pflege	Bau- und Wohnungswesen	Öffentliche Einrichtungen, Wirtschafts- förderung	Wirt- schaftliche Unternehmen (den Kämmerer- verwaltungen zugerechnet)	Finanzen und Steuern 9)	Allgemeines Kapital- und Grundvermögen sowie Sondervermögen (den Kämmerer- verwaltungen zugerechnet)	Kämmerer- verwaltungen insgesamt	
104,16	80,84	201,40	171,23	43,51	13,00	65,37	906,62	1
116,85	104,70	216,53	177,52	46,22	12,74	84,07	992,61	2
100,76	60,22	183,82	157,49	46,86	14,55	47,34	826,19	3
96,13	80,29	215,46	178,72	42,57	11,78	70,39	932,99	4
90,60	59,82	161,14	169,80	29,60	12,48	37,87	770,14	5
76,12	24,47	190,36	160,54	12,14	13,49	41,36	748,38	6
71,92	52,64	168,56	135,74	23,79	16,32	31,52	720,80	7
20,74	34,54	137,50	135,06	16,72	14,09	33,17	579,94	8
37,23	57,23	205,14	153,53	20,64	11,87	39,50	725,52	9
22,82	30,80	126,76	137,02	15,48	13,53	34,77	578,18	10
14,73	37,24	121,60	128,38	15,49	15,60	38,43	565,66	11
11,97	22,94	128,53	111,74	17,89	17,13	19,53	493,19	12
7,96	14,07	134,08	149,06	26,75	15,82	20,01	499,27	13
8,53	42,49	160,69	169,38	11,13	14,05	13,85	567,06	14
4,12	25,81	105,19	130,32	8,77	4,70	10,47	397,37	15
0,73	13,99	123,32	158,04	16,69	3,20	11,53	408,13	16
12,62	20,51	114,37	120,34	17,16	14,70	26,10	492,47	17
4,49	144,76	107,70	109,14	153,98	0,20	12,14	721,19	18
8,58	32,49	83,75	93,96	10,57	0,17	34,15	424,75	19
6,06	17,82	95,45	109,85	5,89	0,54	31,81	421,20	20
5,00	17,73	93,01	105,22	12,29	0,39	29,56	395,38	21
5,69	15,04	104,18	122,33	9,28	0,24	28,29	400,30	22
5,35	10,88	97,98	107,99	10,43	0,35	19,15	366,59	23
5,06	12,52	102,62	110,91	14,20	0,95	17,28	363,21	24
3,85	7,11	108,16	123,13	18,88	2,52	15,09	363,90	25
7,28	2,72	15,44	8,76	2,50	14,02	1,46	96,91	26
54,51	23,84	40,52	6,70	6,89	1,98	1,24	176,63	27
45,34	15,89	38,52	0,73	0,18	0,13	0,12	104,43	28
-	-	2,26	2,58	-	0,03	-	5,25	29
132,54	81,89	223,39	154,14	33,31	14,89	47,68	915,03	30

Lfd. Nr.	Größenklasse ----- Gemeindeverband				
		Allgemeine Verwaltung	Öffentliche Sicherheit und Ordnung	Schulen	Kultur
1	Kreisfreie Städte . . . . .	307 752	105 374	1 035 815	365 446
	davon				
2	mit 500 000 und mehr Einwohnern . . . . .	114 872	33 887	386 257	140 287
3	" 200 000 bis unter 500 000 Einwohnern . . .	83 253	29 736	268 158	104 249
4	" 100 000 " " 200 000 " . . .	76 266	29 529	258 927	107 755
5	" 50 000 " " 100 000 " . . .	29 413	11 092	108 512	11 456
6	" weniger als 50 000 " . . .	3 948	1 130	13 961	1 699
7	Kreisangehörige Gemeinden und Ämter sowie Kreise . . . . .	407 677	124 425	1 301 813	69 151
	davon				
8	Amtsfreie Gemeinden . . . . .	180 575	52 379	686 584	41 468
	davon				
9	mit 50 000 und mehr Einwohnern . . . . .	29 975	8 019	100 228	11 294
10	" 20 000 bis unter 50 000 Einwohnern . . .	82 056	24 661	321 893	20 728
11	" 10 000 " " 20 000 " . . .	35 500	12 199	163 579	6 031
12	" 5 000 " " 10 000 " . . .	22 260	6 116	75 336	2 665
13	" 3 000 " " 5 000 " . . .	5 485	1 080	12 028	371
14	" 2 000 " " 3 000 " . . .	2 371	278	6 256	169
15	" 1 000 " " 2 000 " . . .	2 078	25	5 113	163
16	" weniger als 1 000 " . . .	850	1	2 151	47
17	Amtsangehörige Gemeinden und Ämter . . . . .	115 505	29 514	426 780	14 145
	davon				
18	mit 50 000 und mehr Einwohnern . . . . .	351	-	11 651	2 344
19	" 20 000 bis unter 50 000 Einwohnern . . .	699	7	27 634	663
20	" 10 000 " " 20 000 " . . .	3 848	172	59 400	1 793
21	" 5 000 " " 10 000 " . . .	5 453	219	100 385	2 098
22	" 3 000 " " 5 000 " . . .	3 459	174	66 856	1 503
23	" 2 000 " " 3 000 " . . .	3 039	89	48 908	1 133
24	" 1 000 " " 2 000 " . . .	3 764	44	46 013	1 412
25	" weniger als 1 000 " . . .	3 457	56	30 147	1 484
26	Ämter . . . . .	91 435	28 753	35 786	1 715
27	Kreise . . . . .	111 597	42 532	188 449	13 538
28	Landschaftsverbände . . . . .	24 366	-	14 849	19 793
29	Siedlungsverband Ruhrkohlenbezirk . . . . .	2 129	-	-	-
30	Insgesamt	741 924	229 799	2 352 477	454 390

(nach Größenklassen) und der Gemeindeverbände nach Aufgabenbereichen  
Ausgaben  
DM

C. Kommunale Finanzen 1968

Bereinigte Ausgaben								Lfd. Nr.
Soziale Angelegen- heiten	Gesundheits- pflege	Bau- und Wohnungswesen	Öffentliche Einrichtungen, Wirtschafts- förderung	Wirt- schaftliche Unternehmen (den Kämmerer- verwaltungen zugerechnet)	Finanzen und Steuern <sup>9)</sup>	Allgemeines Kapital- und Grundvermögen sowie Sondervermögen (den Kämmerer- verwaltungen zugerechnet)	Kämmerer- verwaltungen insgesamt	
806 788	645 611	1 606 526	1 367 285	347 983	103 946	521 058	7 213 584	1
323 404	302 121	624 358	512 044	133 501	36 799	242 739	2 850 269	2
222 493	135 783	412 669	354 505	105 786	32 856	105 186	1 854 674	3
186 233	159 507	428 413	355 653	84 809	23 465	140 242	1 850 799	4
68 009	45 996	123 986	130 692	22 792	9 609	29 159	590 716	5
6 649	2 204	17 100	14 391	1 095	1 217	3 732	67 126	6
618 778	456 215	1 482 345	1 186 189	210 065	143 887	276 987	6 277 532	7
98 685	176 576	715 590	700 862	87 700	73 409	171 871	2 985 699	8
24 773	43 209	155 737	116 073	15 695	9 030	29 731	543 764	9
47 417	69 219	293 251	316 901	36 194	31 513	81 036	1 324 869	10
16 731	42 422	140 307	147 846	18 005	17 992	43 334	643 946	11
7 777	14 935	84 994	73 605	11 991	11 370	12 814	323 863	12
1 157	2 001	19 480	21 629	3 926	2 245	2 929	72 331	13
526	2 569	9 908	10 256	654	839	864	34 690	14
279	1 733	7 237	8 625	608	298	723	26 882	15
25	488	4 676	5 927	627	122	440	15 354	16
43 742	70 593	408 572	427 029	61 192	53 014	94 103	1 744 189	17
342	11 003	8 198	8 310	11 724	15	924	54 862	18
1 585	5 986	15 509	17 239	1 965	31	6 351	77 669	19
2 621	7 144	41 283	47 480	2 321	237	13 944	180 243	20
4 198	14 143	78 529	88 341	10 298	331	25 263	329 258	21
3 577	9 262	66 349	77 809	5 829	155	18 203	253 176	22
2 431	4 884	46 304	50 836	4 847	169	9 031	171 671	23
2 589	6 373	53 717	58 037	7 467	305	9 180	188 901	24
1 476	2 825	44 145	50 418	7 851	1 053	6 257	149 169	25
24 923	8 973	54 538	28 559	8 890	50 718	4 950	339 240	26
476 351	209 046	358 183	58 298	61 173	17 464	11 013	1 547 644	27
762 374	267 623	639 658	12 341	3 079	2 257	2 103	1 748 443	28
-	-	12 642	14 485	-	167	-	29 423	29
2 187 940	1 369 449	3 741 171	2 580 300	561 127	250 257	800 148	15 268 982	30

## C. Kommunale Finanzen 1968

DM je

Lfd. Nr.	Größenklasse ----- Gemeindeverband				
		Allgemeine Verwaltung	Öffentliche Sicherheit und Ordnung	Schulen	Kultur
1	Kreisfreie Städte . . . . .	38,48	13,17	129,50	45,69
	davon				
2	mit 500 000 und mehr Einwohnern . . . . .	39,77	11,73	133,72	48,57
3	" 200 000 bis unter 500 000 Einwohnern . . .	36,88	13,17	118,79	46,18
4	" 100 000 " " 200 000 " . . .	38,28	14,82	129,97	54,09
5	" 50 000 " " 100 000 " . . .	38,20	14,40	140,92	14,88
6	" weniger als 50 000 " . . .	43,76	12,52	154,73	18,83
7	Kreisangehörige Gemeinden und Ämter sowie Kreise . . . . .	45,90	14,01	146,57	7,79
	davon				
8	Amtsfreie Gemeinden . . . . .	34,40	9,98	130,80	7,90
	davon				
9	mit 50 000 und mehr Einwohnern . . . . .	39,41	10,54	131,78	14,85
10	" 20 000 bis unter 50 000 Einwohnern . . .	35,08	10,54	137,60	8,86
11	" 10 000 " " 20 000 " . . .	30,54	10,50	140,74	5,19
12	" 5 000 " " 10 000 " . . .	33,21	9,12	112,39	3,98
13	" 3 000 " " 5 000 " . . .	37,38	7,36	81,96	2,53
14	" 2 000 " " 3 000 " . . .	38,02	4,46	100,31	2,71
15	" 1 000 " " 2 000 " . . .	29,96	0,36	73,72	2,35
16	" weniger als 1 000 " . . .	22,27	0,03	56,36	1,23
17	Amtsangehörige Gemeinden und Ämter . . . . .	31,80	8,12	117,49	3,89
	davon				
18	mit 50 000 und mehr Einwohnern . . . . .	4,61	-	153,02	30,79
19	" 20 000 bis unter 50 000 Einwohnern . . .	3,76	0,04	148,61	3,57
20	" 10 000 " " 20 000 " . . .	8,78	0,39	135,49	4,09
21	" 5 000 " " 10 000 " . . .	6,36	0,26	117,04	2,44
22	" 3 000 " " 5 000 " . . .	5,37	0,27	103,83	2,33
23	" 2 000 " " 3 000 " . . .	6,35	0,19	102,14	2,37
24	" 1 000 " " 2 000 " . . .	7,06	0,08	86,25	2,65
25	" weniger als 1 000 " . . .	8,27	0,13	72,10	3,55
26	Ämter . . . . .	25,17	7,92	9,85	0,47
27	Kreise . . . . .	12,56	4,79	21,22	1,52
28	Landschaftsverbände . . . . .	1,44	-	0,88	1,17
29	Siedlungsverband Ruhrkohlenbezirk . . . . .	0,38	-	-	-
30	Insgesamt	43,95	13,61	139,36	26,92

(nach Größenklassen) und der Gemeindeverbände nach Aufgabenbereichen  
Ausgaben

C. Kommunale Finanzen 1968

Einwohner

Bereinigte Ausgaben								Lfd. Nr.
Soziale Angelegen- heiten	Gesundheits- pflege	Bau- und Wohnungswesen	Öffentliche Einrichtungen, Wirtschafts- förderung	Wirt- schaftliche Unternehmen (den Kämmerer- verwaltungen zugerechnet)	Finanzen und Steuern <sup>9)</sup>	Allgemeines Kapital- und Grundvermögen sowie Sondervermögen (den Kämmerer- verwaltungen zugerechnet)	Kämmerer- verwaltungen insgesamt	
100,87	80,72	200,85	170,94	43,51	13,00	65,14	901,87	1
111,96	104,59	216,15	177,26	46,22	12,74	84,03	986,73	2
98,56	60,15	182,81	157,04	46,86	14,55	46,60	821,60	3
93,48	80,06	215,04	178,52	42,57	11,78	70,39	929,00	4
88,32	59,73	161,01	169,72	29,60	12,48	37,87	767,12	5
73,69	24,43	189,52	159,50	12,14	13,49	41,36	743,98	6
69,68	51,37	166,90	133,56	23,65	16,20	31,19	706,78	7
18,80	33,64	136,32	133,52	16,71	13,98	32,74	568,79	8
32,57	56,81	204,76	152,61	20,64	11,87	39,09	714,93	9
20,27	29,59	125,34	135,46	15,47	13,47	34,64	566,33	10
14,40	36,50	120,72	127,21	15,49	15,48	37,28	554,05	11
11,60	22,28	126,80	109,81	17,89	16,96	19,12	483,17	12
7,88	13,64	132,74	147,38	26,75	15,30	19,96	492,88	13
8,43	41,19	158,86	164,44	10,49	13,45	13,85	556,21	14
4,02	24,99	104,34	124,35	8,77	4,30	10,42	387,58	15
0,66	12,79	122,53	155,31	16,43	3,19	11,53	402,34	16
12,04	19,43	112,48	117,56	16,85	14,59	25,91	480,16	17
4,49	144,51	107,67	109,14	153,98	0,20	12,14	720,55	18
8,52	32,19	83,40	92,71	10,57	0,17	34,15	417,68	19
5,98	16,30	94,17	108,30	5,29	0,54	31,81	411,14	20
4,89	16,49	91,56	103,00	12,01	0,39	29,45	383,89	21
5,56	14,38	103,04	120,84	9,05	0,24	28,27	393,18	22
5,08	10,20	96,70	106,16	10,12	0,35	18,86	358,50	23
4,85	11,95	100,69	108,79	14,00	0,57	17,21	354,09	24
3,53	6,76	105,58	120,58	18,78	2,52	14,96	356,77	25
6,86	2,47	15,01	7,86	2,45	13,96	1,36	93,39	26
53,63	23,54	40,33	6,56	6,89	1,97	1,24	174,25	27
45,16	15,85	37,89	0,73	0,18	0,13	0,12	103,58	28
-	-	2,25	2,58	-	0,03	-	5,24	29
129,62	81,13	221,63	152,86	33,24	14,83	47,40	904,55	30

Lfd. Nr.	Größenklasse ----- Gemeindeverband				
		Allgemeine Verwaltung	Öffentliche Sicherheit und Ordnung	Schulen	Kultur
1	Kreisfreie Städte . . . . .	293 532	95 041	900 230	351 244
	davon				
2	mit 500 000 und mehr Einwohnern . . . . .	107 279	30 802	339 005	133 332
3	" 200 000 bis unter 500 000 Einwohnern . . .	79 410	26 381	233 362	102 185
4	" 100 000 " " 200 000 " . . .	74 059	26 445	226 860	102 941
5	" 50 000 " " 100 000 " . . .	28 882	10 341	89 832	11 124
6	" weniger als 50 000 " . . .	3 902	1 072	11 171	1 662
7	Kreisangehörige Gemeinden und Ämter sowie Kreise . . . . .	403 366	119 787	999 097	64 815
	davon				
8	Amtsfreie Gemeinden . . . . .	178 342	51 795	523 545	38 486
	davon				
9	mit 50 000 und mehr Einwohnern . . . . .	29 222	7 900	80 146	10 594
10	" 20 000 bis unter 50 000 Einwohnern . . .	81 450	24 391	249 751	19 450
11	" 10 000 " " 20 000 " . . .	35 155	12 122	121 303	5 530
12	" 5 000 " " 10 000 " . . .	21 777	6 020	52 377	2 222
13	" 3 000 " " 5 000 " . . .	5 461	1 078	8 941	319
14	" 2 000 " " 3 000 " . . .	2 351	260	4 770	165
15	" 1 000 " " 2 000 " . . .	2 077	23	4 295	159
16	" weniger als 1 000 " . . .	849	1	1 962	47
17	Amtsangehörige Gemeinden und Ämter . . . . .	114 817	29 051	315 876	13 487
	davon				
18	mit 50 000 und mehr Einwohnern . . . . .	351	-	10 811	2 194
19	" 20 000 bis unter 50 000 Einwohnern . . .	699	7	23 367	636
20	" 10 000 " " 20 000 " . . .	3 813	172	42 719	1 754
21	" 5 000 " " 10 000 " . . .	5 407	219	72 213	2 005
22	" 3 000 " " 5 000 " . . .	3 431	170	52 019	1 372
23	" 2 000 " " 3 000 " . . .	3 020	89	33 793	1 094
24	" 1 000 " " 2 000 " . . .	3 754	42	32 236	1 339
25	" weniger als 1 000 " . . .	3 454	48	23 778	1 453
26	Ämter . . . . .	90 888	28 304	24 940	1 640
27	Kreise . . . . .	110 207	38 941	159 676	12 842
28	Landschaftsverbände . . . . .	23 298	-	11 940	18 692
29	Siedlungsverband Ruhrkohlenbezirk . . . . .	2 061	-	-	-
30	Insgesamt	722 257	214 828	1 911 267	434 751

(nach Größenklassen) und der Gemeindeverbände nach Aufgabenbereichen  
ausgaben

C. Kommunale Finanzen 1968

DM

Eigenausgaben								Lfd. Nr.
Soziale Angelegen- heiten	Gesundheits- pflege	Bau- und Wohnungswesen	Öffentliche Einrichtungen, Wirtschafts- förderung	Wirt- schaftliche Unternehmen (den Kämmerer- verwaltungen zugerechnet)	Finanzen und Steuern <sup>9)</sup>	Allgemeines Kapital- und Grundvermögen sowie Sondervermögen (den Kämmerer- verwaltungen zugerechnet)	Kämmerer- verwaltungen insgesamt	
699 086	592 430	1 234 702	1 327 898	300 415	100 970	489 180	6 384 728	1
284 322	276 062	474 669	506 110	107 778	36 019	230 461	2 525 839	2
193 210	126 077	318 506	343 590	99 894	31 773	95 403	1 649 791	3
159 497	143 278	331 006	341 455	70 204	22 698	134 366	1 632 809	4
56 598	45 004	96 238	123 136	21 609	9 341	26 390	518 495	5
5 459	2 009	14 283	13 607	930	1 139	2 560	57 794	6
511 025	397 817	1 159 916	1 004 304	188 866	143 009	261 101	5 253 103	7
94 370	154 503	584 359	611 128	78 926	72 935	159 712	2 548 101	8
22 276	35 960	129 822	107 178	15 108	8 898	26 754	473 858	9
46 049	64 579	237 040	281 505	33 824	31 242	74 855	1 144 136	10
16 380	35 857	114 525	126 187	16 229	17 926	41 642	542 856	11
7 702	12 570	68 600	59 263	9 776	11 365	11 583	263 255	12
1 151	1 723	15 393	16 810	2 463	2 245	2 869	58 453	13
521	1 709	8 417	8 332	421	839	864	28 649	14
275	1 655	6 507	6 938	567	298	715	23 509	15
16	450	4 055	4 915	538	122	430	13 385	16
42 545	60 209	343 076	344 971	49 578	52 964	90 721	1 457 295	17
330	11 003	6 358	8 185	11 724	15	903	51 874	18
1 520	5 523	12 573	15 183	1 939	31	5 865	67 343	19
2 607	5 356	33 931	40 529	1 726	237	13 486	146 330	20
4 062	11 091	67 780	75 606	7 927	331	24 562	271 203	21
3 404	7 821	53 782	61 723	4 733	155	17 483	206 093	22
2 324	3 766	38 577	38 511	4 018	169	8 603	133 964	23
2 476	4 702	42 901	44 429	5 509	305	8 846	146 539	24
1 223	2 315	33 701	37 795	4 748	1 053	6 208	115 776	25
24 599	8 632	53 473	23 010	7 254	50 668	4 765	318 173	26
374 110	183 105	232 481	48 205	60 362	17 110	10 668	1 247 707	27
578 658	265 881	116 668	9 991	3 079	2 257	2 103	1 032 567	28
-	-	12 176	14 425	-	167	-	28 829	29
1 788 769	1 256 128	2 523 462	2 356 618	492 360	246 403	752 384	12 699 227	30



Lfd. Nr.	Größenklasse ----- Gemeindeverband				
		Allgemeine Verwaltung	Öffentliche Sicherheit und Ordnung	Schulen	Kultur
1	Kreisfreie Städte . . . . .	36,70	11,88	112,55	43,91
	davon				
2	mit 500 000 und mehr Einwohnern . . . . .	37,14	10,66	117,36	46,16
3	" 200 000 bis unter 500 000 Einwohnern . . .	35,18	11,69	103,38	45,27
4	" 100 000 " " 200 000 " . . .	37,17	13,27	113,87	51,67
5	" 50 000 " " 100 000 " . . .	37,51	13,43	116,66	14,45
6	" weniger als 50 000 " . . .	43,25	11,88	123,81	18,42
7	Kreisangehörige Gemeinden und Ämter sowie Kreise . . . . .	45,43	13,49	112,49	7,30
	davon				
8	Amtsfreie Gemeinden . . . . .	33,98	9,87	99,74	7,33
	davon				
9	mit 50 000 und mehr Einwohnern . . . . .	38,42	10,39	105,37	13,93
10	" 20 000 bis unter 50 000 Einwohnern . . .	34,82	10,43	106,76	8,31
11	" 10 000 " " 20 000 " . . .	30,25	10,43	104,37	4,76
12	" 5 000 " " 10 000 " . . .	32,49	8,98	78,14	3,32
13	" 3 000 " " 5 000 " . . .	37,21	7,35	60,93	2,17
14	" 2 000 " " 3 000 " . . .	37,69	4,17	76,48	2,65
15	" 1 000 " " 2 000 " . . .	29,95	0,33	61,93	2,29
16	" weniger als 1 000 " . . .	22,25	0,03	51,41	1,23
17	Amtsangehörige Gemeinden und Ämter . . . . .	31,61	8,00	86,96	3,71
	davon				
18	mit 50 000 und mehr Einwohnern . . . . .	4,61	-	141,99	28,82
19	" 20 000 bis unter 50 000 Einwohnern . . .	3,76	0,04	125,66	3,42
20	" 10 000 " " 20 000 " . . .	8,70	0,39	97,44	4,00
21	" 5 000 " " 10 000 " . . .	6,30	0,25	84,20	2,34
22	" 3 000 " " 5 000 " . . .	5,33	0,26	80,79	2,13
23	" 2 000 " " 3 000 " . . .	6,31	0,19	70,57	2,29
24	" 1 000 " " 2 000 " . . .	7,04	0,08	60,43	2,51
25	" weniger als 1 000 " . . .	8,26	0,11	56,87	3,48
26	Ämter . . . . .	25,02	7,79	6,87	0,45
27	Kreise . . . . .	12,41	4,38	17,98	1,45
28	Landschaftsverbände . . . . .	1,38	-	0,71	1,11
29	Siedlungsverband Ruhrkohlenbezirk . . . . .	0,37	-	-	-
30	Insgesamt	42,79	12,73	113,23	25,76

(nach Größenklassen) und der Gemeindeverbände nach Aufgabenbereichen  
ausgaben

Einwohner

C. Kommunale Finanzen 1968

Eigenausgaben								Lfd. Nr.
Soziale Angelegen- heiten	Gesundheits- pflege	Bau- und Wohnungswesen	Öffentliche Einrichtungen, Wirtschafts- förderung	Wirt- schaftliche Unternehmen (den Kämmerer- verwaltungen zugerechnet)	Finanzen und 9) Steuern	Allgemeines Kapital- und Grundvermögen sowie Sondervermögen (den Kämmerer- verwaltungen zugerechnet)	Kämmerer- verwaltungen insgesamt	
87,40	74,07	154,37	166,02	37,56	12,62	61,16	798,24	1
98,43	95,57	164,32	175,21	37,31	12,47	79,78	874,41	2
85,59	55,85	141,09	152,20	44,25	14,08	42,26	730,84	3
80,06	71,92	166,15	171,39	35,24	11,39	67,45	819,58	4
73,50	58,44	124,98	159,91	28,06	12,13	34,27	673,34	5
60,50	22,27	158,30	150,81	10,31	12,62	28,37	640,54	6
57,54	44,79	130,60	113,08	21,26	16,10	29,40	591,45	7
17,98	29,43	111,32	116,42	15,04	13,89	30,43	485,43	8
29,29	47,28	170,69	140,91	19,86	11,70	35,18	623,02	9
19,68	27,60	101,33	120,33	14,46	13,35	32,00	489,07	10
14,09	30,85	98,54	108,57	13,96	15,42	35,83	467,07	11
11,49	18,75	102,34	88,42	14,58	16,96	17,28	392,75	12
7,84	11,74	104,89	114,55	16,78	15,30	19,55	398,31	13
8,35	27,40	134,95	133,59	6,75	13,45	13,85	459,35	14
3,96	23,86	93,82	100,03	8,17	4,30	10,31	338,95	15
0,42	11,79	106,26	128,79	14,10	3,20	11,27	350,74	16
11,71	16,57	94,45	94,97	13,65	14,58	24,97	401,18	17
4,33	144,51	83,51	107,50	153,98	0,20	11,86	681,31	18
8,17	29,70	67,61	81,65	10,43	0,17	31,54	362,15	19
5,95	12,22	77,40	92,45	3,94	0,54	30,76	333,79	20
4,74	12,93	79,03	88,15	9,24	0,39	28,64	316,21	21
5,29	12,15	83,52	95,86	7,35	0,24	27,15	320,06	22
4,85	7,86	80,56	80,42	8,39	0,35	17,97	279,76	23
4,64	8,81	80,42	83,28	10,33	0,57	16,58	274,68	24
2,93	5,54	80,60	90,39	11,35	2,52	14,85	276,90	25
6,77	2,38	14,72	6,33	2,00	13,95	1,31	87,59	26
42,12	20,62	26,17	5,43	6,80	1,93	1,20	140,48	27
34,28	15,75	6,91	0,59	0,18	0,13	0,12	61,17	28
-	-	2,17	2,57	-	0,03	-	5,13	29
105,97	74,41	149,49	139,61	29,17	14,60	44,57	752,32	30

Lfd. Nr.	Größenklasse ----- Gemeindeverband				
		Allgemeine Verwaltung	Öffentliche Sicherheit und Ordnung	Schulen	Kultur
1	Kreisfreie Städte . . . . .	251 154	63 855	711 627	243 847
	davon				
2	mit 500 000 und mehr Einwohnern . . . . .	82 667	19 866	261 928	105 143
3	" 200 000 bis unter 500 000 Einwohnern . . .	71 043	18 511	189 099	70 285
4	" 100 000 " " 200 000 " . . .	66 641	18 038	184 764	58 515
5	" 50 000 " " 100 000 " . . .	27 359	6 716	67 229	8 642
6	" weniger als 50 000 " . . .	3 444	724	8 607	1 262
7	Kreisangehörige Gemeinden und Ämter sowie Kreise . . . . .	336 594	85 148	727 593	50 728
	davon				
8	Amtsfreie Gemeinden . . . . .	153 607	41 603	383 280	29 126
	davon				
9	mit 50 000 und mehr Einwohnern . . . . .	25 111	6 277	64 817	8 055
10	" 20 000 bis unter 50 000 Einwohnern . . .	68 875	19 276	182 431	14 625
11	" 10 000 " " 20 000 " . . .	31 712	9 797	79 054	4 326
12	" 5 000 " " 10 000 " . . .	17 957	5 041	40 223	1 575
13	" 3 000 " " 5 000 " . . .	5 154	961	8 307	244
14	" 2 000 " " 3 000 " . . .	2 051	238	3 298	121
15	" 1 000 " " 2 000 " . . .	1 929	13	3 457	137
16	" weniger als 1 000 " . . .	818	-	1 693	43
17	Amtsangehörige Gemeinden und Ämter . . . . .	98 661	25 001	237 555	10 402
	davon				
18	mit 50 000 und mehr Einwohnern . . . . .	346	-	7 664	1 776
19	" 20 000 bis unter 50 000 Einwohnern . . .	543	7	15 684	539
20	" 10 000 " " 20 000 " . . .	3 385	65	28 636	1 015
21	" 5 000 " " 10 000 " . . .	5 095	181	53 426	1 803
22	" 3 000 " " 5 000 " . . .	3 192	124	38 908	1 072
23	" 2 000 " " 3 000 " . . .	2 800	54	27 790	929
24	" 1 000 " " 2 000 " . . .	3 522	31	27 933	1 063
25	" weniger als 1 000 " . . .	3 324	39	22 546	952
26	Ämter . . . . .	76 454	24 500	14 968	1 253
27	Kreise . . . . .	84 326	18 544	106 758	11 200
28	Landschaftsverbände . . . . .	20 034	-	8 153	15 667
29	Siedlungsverband Ruhrkohlenbezirk . . . . .	1 972	-	-	-
30	Insgesamt	609 754	149 003	1 447 373	310 242

(nach Größenklassen) und der Gemeindeverbände nach Aufgabenbereichen  
bedarf

C. Kommunale Finanzen 1968

DM

Zuschußbedarf <sup>6)</sup>								Lfd. Nr.
Soziale Angelegen- heiten	Gesundheits- pflege	Bau- und Wohnungswesen	Öffentliche Einrichtungen, Wirtschafts- förderung	Wirt- schaftliche Unternehmen (den Kämmerer- verwaltungen zugerechnet)	Finanzen und Steuern <sup>9)</sup>	Allgemeines Kapital- und Grundvermögen sowie Sondervermögen (den Kämmerer- verwaltungen zugerechnet)	Kämmerer- verwaltungen insgesamt	
527 202	249 852	588 264	401 769	43 312	61 416	11 909	3 154 207	1
213 746	112 737	234 382	142 164	21 438	14 498	+ 11 248	1 197 321	2
146 664	54 207	146 102	111 823	5 907	23 282	1 270	838 193	3
119 162	60 173	154 583	110 915	12 139	15 394	19 784	820 108	4
43 096	20 943	47 653	33 562	3 845	7 340	1 537	267 922	5
4 534	1 792	5 544	3 305	+ 17	902	566	30 663	6
410 724	188 368	631 591	343 535	37 129	117 354	56 280	2 985 044	7
75 908	63 935	292 939	198 872	15 074	61 748	34 078	1 350 170	8
16 695	11 916	43 015	30 163	1 166	7 172	9 238	223 625	9
36 910	30 281	128 950	91 354	7 150	26 093	10 659	616 604	10
13 858	13 075	61 014	40 374	2 180	15 351	9 725	280 466	11
6 551	5 004	40 396	23 172	2 193	10 097	3 599	155 808	12
1 139	1 262	8 141	5 873	1 194	1 978	381	34 634	13
477	926	5 155	3 328	425	737	278	17 034	14
262	1 083	3 947	2 723	485	214	44	14 294	15
16	388	2 321	1 885	281	106	154	7 705	16
36 736	34 044	201 285	125 668	16 469	43 030	22 171	851 022	17
327	2 227	976	2 731	103	+ 131	272	16 291	18
414	2 015	5 732	3 727	170	1	2 030	30 862	19
2 305	3 870	16 993	13 090	755	149	3 070	73 333	20
3 598	8 294	38 057	28 637	4 086	153	7 530	150 860	21
2 774	6 041	29 302	21 409	1 810	+ 17	3 300	107 915	22
1 891	2 998	24 467	14 862	2 337	+ 87	2 222	80 263	23
1 894	2 893	23 054	17 112	2 915	19	2 649	83 085	24
992	1 518	20 610	13 691	2 708	391	1 024	67 795	25
22 541	4 188	42 094	10 409	1 585	42 552	74	240 618	26
298 080	90 389	137 367	18 995	5 586	12 576	31	783 852	27
417 645	29 861	82 322	+ 1 606	1 924	1 056	52	575 108	28
-	-	4 975	9 374	-	+ 330	-	15 991	29
1 355 571	468 081	1 307 152	753 072	82 365	179 496	68 241	6 730 350	30

Lfd. Nr.	Größenklasse ----- Gemeindeverband				
		Allgemeine Verwaltung	Öffentliche Sicherheit und Ordnung	Schulen	Kultur
1	Kreisfreie Städte . . . . .	31,40	7,98	88,97	30,49
	davon				
2	mit 500 000 und mehr Einwohnern . . . . .	28,62	6,88	90,68	36,40
3	" 200 000 bis unter 500 000 Einwohnern . . .	31,47	8,20	83,77	31,14
4	" 100 000 " " 200 000 " . . .	33,45	9,05	92,75	29,37
5	" 50 000 " " 100 000 " . . .	35,53	8,72	87,31	11,22
6	" weniger als 50 000 " . . .	38,17	8,02	95,39	13,99
7	Kreisangehörige Gemeinden und Ämter sowie Kreise . . . . .	37,90	9,59	81,92	5,71
	davon				
8	Amtsfreie Gemeinden . . . . .	29,26	7,93	73,02	5,55
	davon				
9	mit 50 000 und mehr Einwohnern . . . . .	33,02	8,25	85,22	10,59
10	" 20 000 bis unter 50 000 Einwohnern . . .	29,44	8,23	77,98	6,25
11	" 10 000 " " 20 000 " . . .	27,28	8,43	68,02	3,72
12	" 5 000 " " 10 000 " . . .	26,79	7,52	60,01	2,35
13	" 3 000 " " 5 000 " . . .	35,12	6,55	56,61	1,66
14	" 2 000 " " 3 000 " . . .	32,88	3,82	52,88	1,94
15	" 1 000 " " 2 000 " . . .	27,81	0,19	49,84	1,98
16	" weniger als 1 000 " . . .	21,43	-	44,36	1,13
17	Amtsangehörige Gemeinden und Ämter . . . . .	27,16	6,88	65,40	2,86
	davon				
18	mit 50 000 und mehr Einwohnern . . . . .	4,54	-	100,66	23,33
19	" 20 000 bis unter 50 000 Einwohnern . . .	2,92	0,04	84,34	2,90
20	" 10 000 " " 20 000 " . . .	7,72	0,15	65,32	2,32
21	" 5 000 " " 10 000 " . . .	5,94	0,21	62,29	2,10
22	" 3 000 " " 5 000 " . . .	4,96	0,19	60,42	1,65
23	" 2 000 " " 3 000 " . . .	5,85	0,11	58,03	1,94
24	" 1 000 " " 2 000 " . . .	6,60	0,06	52,36	1,99
25	" weniger als 1 000 " . . .	7,95	0,09	53,92	2,28
26	Ämter . . . . .	21,05	6,74	4,12	0,34
27	Kreise . . . . .	9,49	2,09	12,02	1,26
28	Landschaftsverbände . . . . .	1,19	-	0,48	0,93
29	Siedlungsverband Ruhrkohlenbezirk . . . . .	0,35	-	-	-
30	Insgesamt	36,12	8,83	85,74	18,38

(nach Größenklassen) und der Gemeindeverbände nach Aufgabenbereichen  
bedarf

C. Kommunale Finanzen 1968

Einwohner

Zuschußbedarf <sup>6)</sup>								Lfd. Nr.
Soziale Angelegen- heiten	Gesundheits- pflege	Bau- und Wohnungswesen	Öffentliche Einrichtungen, Wirtschafts- förderung	Wirt- schaftliche Unternehmen (den Kämmer- verwaltungen zugerechnet)	Finanzen und Steuern <sup>9)</sup>	Allgemeines Kapital- und Grundvermögen sowie Sondervermögen (den Kämmer- verwaltungen zugerechnet)	Kämmer- verwaltungen insgesamt	
65,91	31,24	73,55	50,23	5,42	7,67	1,49	394,35	1
74,00	39,03	81,14	49,22	7,42	5,02	3,89	414,50	2
64,97	24,01	64,72	49,54	2,62	10,31	0,56	371,31	3
59,81	30,20	77,59	55,67	6,09	7,73	9,93	411,65	4
55,97	27,20	61,88	43,58	4,99	9,53	2,00	347,93	5
50,25	19,86	61,45	36,63	+ 0,19	10,00	6,27	339,85	6
46,24	21,21	71,11	38,68	4,18	13,21	6,34	336,09	7
14,46	12,18	55,81	37,89	2,87	11,76	6,49	257,22	8
21,95	15,67	56,55	39,66	1,53	9,43	12,15	294,02	9
15,78	12,94	55,12	39,05	3,06	11,15	4,56	263,57	10
11,92	11,25	52,50	34,74	1,87	13,21	8,37	241,31	11
9,77	7,47	60,27	34,57	3,27	15,06	5,37	232,45	12
7,76	8,60	55,47	40,02	8,14	13,48	2,60	236,00	13
7,65	14,85	82,65	53,36	6,81	11,82	4,46	273,12	14
3,78	15,61	56,91	39,26	6,99	3,09	0,63	206,09	15
0,42	10,17	60,82	49,39	7,36	2,78	4,04	201,90	16
10,11	9,37	55,41	34,60	4,53	11,85	6,10	234,28	17
4,29	29,25	12,82	35,87	1,35	+ 1,72	3,57	213,96	18
2,23	10,84	30,83	20,04	0,91	0,01	10,92	165,97	19
5,26	8,83	38,76	29,86	1,72	0,34	7,00	167,28	20
4,20	9,67	44,37	33,39	4,76	0,18	8,78	175,89	21
4,30	9,38	45,50	33,25	2,81	+ 0,03	5,12	167,59	22
3,95	6,26	51,09	31,04	4,88	+ 0,18	4,64	167,62	23
3,55	5,42	43,21	32,08	5,46	0,04	4,97	155,74	24
2,37	3,63	49,29	32,74	6,48	0,94	2,45	162,14	25
6,21	1,15	11,59	2,87	0,44	11,71	0,02	66,24	26
33,56	10,18	15,47	2,14	0,63	1,42	0,01	88,25	27
24,74	1,77	4,88	+ 0,10	0,11	0,06	0,00	34,07	28
-	-	0,89	1,67	-	+ 0,06	-	2,85	29
80,31	27,73	77,44	44,61	4,88	10,63	4,04	398,71	30

noch: I. Ausgaben nach Art ihrer Deckung und spezielle Deckungsmittel der Gemeinden  
5. Verwaltungszweiggebundene Zuweisungen

C. Kommunale Finanzen 1968

1 000

Lfd. Nr.	Größenklasse ----- Gemeindeverband	Verwaltungszweig			
		Allgemeine Verwaltung	Öffentliche Sicherheit und Ordnung	Schulen	Kultur
1	Kreisfreie Städte . . . . .	14 220	10 333	135 585	14 202
	davon				
2	mit 500 000 und mehr Einwohnern . . . . .	7 593	3 085	47 252	6 955
3	" 200 000 bis unter 500 000 Einwohnern . . .	3 843	3 355	34 796	2 064
4	" 100 000 " " 200 000 " . . .	2 207	3 084	32 067	4 814
5	" 50 000 " " 100 000 " . . .	531	751	18 680	332
6	" weniger als 50 000 " . . .	46	58	2 790	37
7	Kreisangehörige Gemeinden und Ämter sowie Kreise . . . . .	4 311	4 638	302 716	4 336
	davon				
8	Amtsfreie Gemeinden . . . . .	2 233	584	163 039	2 982
	davon				
9	mit 50 000 und mehr Einwohnern . . . . .	753	119	20 082	700
10	" 20 000 bis unter 50 000 Einwohnern . . .	606	270	72 142	1 278
11	" 10 000 " " 20 000 " . . .	345	77	42 276	501
12	" 5 000 " " 10 000 " . . .	483	96	22 959	443
13	" 3 000 " " 5 000 " . . .	24	2	3 087	52
14	" 2 000 " " 3 000 " . . .	20	18	1 486	4
15	" 1 000 " " 2 000 " . . .	1	2	818	4
16	" weniger als 1 000 " . . .	1	-	189	-
17	Amtsangehörige Gemeinden und Ämter . . . . .	688	463	110 904	658
	davon				
18	mit 50 000 und mehr Einwohnern . . . . .	-	-	840	150
19	" 20 000 bis unter 50 000 Einwohnern . . .	-	-	4 267	27
20	" 10 000 " " 20 000 " . . .	35	-	16 681	39
21	" 5 000 " " 10 000 " . . .	46	-	28 172	93
22	" 3 000 " " 5 000 " . . .	28	4	14 837	131
23	" 2 000 " " 3 000 " . . .	19	-	15 115	39
24	" 1 000 " " 2 000 " . . .	10	2	13 777	73
25	" weniger als 1 000 " . . .	3	8	6 369	31
26	Ämter . . . . .	547	449	10 846	75
27	Kreise . . . . .	1 390	3 591	28 773	696
28	Landschaftverbände . . . . .	1 068	-	2 909	1 101
29	Siedlungsverband Ruhrkohlenbezirk . . . . .	68	-	-	-
30	Insgesamt	19 667	14 971	441 210	19 639

(nach Größenklassen) und der Gemeindeverbände nach Aufgabenbereichen  
und Darlehen vom Land (Bund)

DM

C. Kommunale Finanzen 1968

gebundene Zuweisungen und Darlehen von Land (Bund)								Lfd. Nr.
Soziale Angelegen- heiten	Gesundheits- pflege	Bau- und Wohnungswesen	Öffentliche Einrichtungen, Wirtschafts- förderung	Wirt- schaftliche Unternehmen (den Kämmerer- verwaltungen zugerechnet)	Finanzen und Steuern <sup>9)</sup>	Allgemeines Kapital- und Grundvermögen sowie Sondervermögen (den Kämmerer- verwaltungen zugerechnet)	Kämmerer- verwaltungen insgesamt	
107 702	53 181	371 824	39 387	47 568	2 976	31 878	828 856	1
39 082	26 059	149 689	5 934	25 723	780	12 278	324 430	2
29 283	9 706	94 163	10 915	5 892	1 083	9 783	204 883	3
26 736	16 229	97 407	14 198	14 605	767	5 876	217 990	4
11 411	992	27 748	7 556	1 183	268	2 769	72 221	5
1 190	195	2 817	784	165	78	1 172	9 332	6
107 753	58 398	322 429	181 885	21 199	878	15 886	1 024 429	7
4 315	22 073	131 231	89 734	8 774	474	12 159	437 598	8
2 497	7 249	25 915	8 895	587	132	2 977	69 906	9
1 368	4 640	56 211	35 396	2 370	271	6 181	180 733	10
351	6 565	25 782	21 659	1 776	66	1 692	101 090	11
75	2 365	16 394	14 342	2 215	5	1 231	60 608	12
6	278	4 087	4 819	1 463	-	60	13 878	13
5	860	1 491	1 924	233	-	-	6 041	14
4	78	730	1 687	41	-	8	3 373	15
9	38	621	1 012	89	-	10	1 969	16
1 197	10 384	65 496	82 058	11 614	50	3 382	286 894	17
12	-	1 840	125	-	-	21	2 988	18
65	463	2 936	2 056	26	-	486	10 326	19
14	1 788	7 352	6 951	595	-	458	33 913	20
136	3 052	10 749	12 735	2 371	-	701	58 055	21
173	1 441	12 567	16 086	1 096	-	720	47 083	22
107	1 118	7 727	12 325	829	-	428	37 707	23
113	1 671	10 816	13 608	1 958	-	334	42 362	24
253	510	10 444	12 623	3 103	-	49	33 393	25
324	341	1 065	5 549	1 636	50	185	21 067	26
102 241	25 941	125 702	10 093	811	354	345	299 937	27
183 716	1 742	522 990	2 350	-	-	-	715 876	28
-	-	466	60	-	-	-	594	29
399 171	113 321	1 217 709	223 682	68 767	3 854	47 764	2 569 755	30



Lfd. Nr.	Größenklasse Gemeindeverband				
		Allgemeine Verwaltung	Öffentliche Sicherheit und Ordnung	Schulen	Kultur
1	Kreisfreie Städte . . . . .	1,78	1,29	16,95	1,77
	davon				
2	mit 500 000 und mehr Einwohnern . . . . .	2,63	1,07	16,36	2,41
3	" 200 000 bis unter 500 000 Einwohnern . . .	1,70	1,49	15,41	0,91
4	" 100 000 " " 200 000 " . . .	1,11	1,55	16,10	2,42
5	" 50 000 " " 100 000 " . . .	0,69	0,98	24,26	0,43
6	" weniger als 50 000 " . . .	0,51	0,64	30,92	0,41
7	Kreisangehörige Gemeinden und Ämter sowie Kreise . . . . .	0,49	0,52	34,08	0,49
	davon				
8	Amtsfreie Gemeinden . . . . .	0,43	0,11	31,06	0,57
	davon				
9	mit 50 000 und mehr Einwohnern . . . . .	0,99	0,16	26,40	0,92
10	" 20 000 bis unter 50 000 Einwohnern . . .	0,26	0,12	30,84	0,55
11	" 10 000 " " 20 000 " . . .	0,30	0,07	36,37	0,43
12	" 5 000 " " 10 000 " . . .	0,72	0,14	34,25	0,66
13	" 3 000 " " 5 000 " . . .	0,16	0,01	21,04	0,35
14	" 2 000 " " 3 000 " . . .	0,32	0,29	23,83	0,06
15	" 1 000 " " 2 000 " . . .	0,01	0,03	11,79	0,06
16	" weniger als 1 000 " . . .	0,03	-	4,95	-
17	Amtsangehörige Gemeinden und Ämter . . . . .	0,19	0,13	30,53	0,18
	davon				
18	mit 50 000 und mehr Einwohnern . . . . .	-	-	11,03	1,97
19	" 20 000 bis unter 50 000 Einwohnern . . .	-	-	22,95	0,15
20	" 10 000 " " 20 000 " . . .	0,08	-	38,05	0,09
21	" 5 000 " " 10 000 " . . .	0,05	-	32,85	0,11
22	" 3 000 " " 5 000 " . . .	0,04	0,01	23,04	0,20
23	" 2 000 " " 3 000 " . . .	0,04	-	31,57	0,08
24	" 1 000 " " 2 000 " . . .	0,02	0,00	25,82	0,14
25	" weniger als 1 000 " . . .	0,01	0,02	15,23	0,07
26	Ämter . . . . .	0,15	0,12	2,99	0,02
27	Kreise . . . . .	0,16	0,40	3,24	0,08
28	Landschaftsverbände . . . . .	0,06	-	0,17	0,07
29	Siedlungsverband Ruhrkohlenbezirk . . . . .	0,01	-	-	-
30	Insgesamt	1,17	0,89	26,14	1,16

(nach Größenklassen) und der Gemeindeverbände nach Aufgabenbereichen  
und Darlehen vom Land (Bund)

C. Kommunale Finanzen 1968

Einwohner

gebundene Zuweisungen und Darlehen vom Land (Bund)								Lfd. Nr.
Soziale Angelegen- heiten	Gesundheits- pflege	Bau- und Wohnungswesen	Öffentliche Einrichtungen, Wirtschafts- förderung	Wirt- schaftliche Unternehmen (den Kämmerer- verwaltungen zugerechnet)	Finanzen und Steuern <sup>9)</sup>	Allgemeines Kapital- und Grundvermögen sowie Sondervermögen (den Kämmerer- verwaltungen zugerechnet)	Kämmerer- verwaltungen insgesamt	
13,47	6,65	46,49	4,92	5,95	0,37	3,99	103,63	1
13,53	9,02	51,82	2,05	8,90	0,27	4,25	112,31	2
12,97	4,30	41,71	4,84	2,61	0,48	4,33	90,76	3
13,42	8,15	48,89	7,13	7,33	0,38	2,95	109,42	4
14,82	1,29	36,03	9,81	1,54	0,35	3,60	93,79	5
13,19	2,16	31,22	8,69	1,83	0,86	12,99	103,43	6
12,13	6,58	36,30	20,48	2,39	0,10	1,79	115,34	7
0,82	4,21	25,00	17,09	1,67	0,09	2,32	83,37	8
3,28	9,53	34,07	11,69	0,77	0,17	3,92	91,91	9
0,58	1,98	24,03	15,13	1,01	0,12	2,64	77,26	10
0,30	5,65	22,18	18,64	1,53	0,05	1,46	86,98	11
0,11	3,53	24,46	21,40	3,30	0,01	1,84	90,42	12
0,04	1,89	27,85	32,84	9,97	-	0,41	94,57	13
0,08	13,79	23,90	30,85	3,74	-	-	96,86	14
0,06	1,12	10,52	24,32	0,59	-	0,12	48,63	15
0,24	1,00	16,27	26,52	2,33	-	0,26	51,60	16
0,33	2,86	18,03	22,59	3,20	0,01	0,93	78,98	17
0,16	-	24,17	1,64	-	-	0,28	39,24	18
0,35	2,49	15,79	11,06	0,14	-	2,61	55,53	19
0,03	4,08	16,77	15,86	1,36	-	1,04	77,36	20
0,16	3,56	12,53	14,85	2,76	-	0,82	67,69	21
0,27	2,24	19,52	24,98	1,70	-	1,12	73,12	22
0,22	2,33	16,14	25,74	1,73	-	0,89	78,74	23
0,21	3,13	20,27	25,51	3,67	-	0,63	79,41	24
0,61	1,22	24,98	30,19	7,42	-	0,12	79,87	25
0,09	0,09	0,29	1,53	0,45	0,01	0,05	5,80	26
11,51	2,92	14,15	1,14	0,09	0,04	0,04	33,77	27
10,88	0,10	30,98	0,14	-	-	-	42,41	28
-	-	0,08	0,01	-	-	-	0,10	29
23,65	6,71	72,14	13,25	4,07	0,23	2,83	152,23	30

Lfd. Nr.	Größenklasse ----- Gemeindeverband				
		Allgemeine Verwaltung	Öffentliche Sicherheit und Ordnung	Schulen	Kultur
1	Kreisfreie Städte . . . . .	49 206	31 201	181 796	119 094
	davon				
2	mit 500 000 und mehr Einwohnern . . . . .	30 336	11 144	83 782	35 698
3	" 200 000 bis unter 500 000 Einwohnern . . .	9 456	7 870	34 251	34 359
4	" 100 000 " " 200 000 " . . .	6 840	8 266	38 564	45 821
5	" 50 000 " " 100 000 " . . .	2 055	3 573	21 800	2 817
6	" weniger als 50 000 " . . .	519	348	3 399	399
7	Kreisangehörige Gemeinden und Ämter sowie Kreise . . . . .	71 665	36 841	295 096	15 822
	davon				
8	Amtsfreie Gemeinden . . . . .	28 313	10 258	138 821	10 700
	davon				
9	mit 50 000 und mehr Einwohnern . . . . .	4 077	1 624	13 759	2 725
10	" 20 000 bis unter 50 000 Einwohnern . . .	14 143	5 058	68 096	5 195
11	" 10 000 " " 20 000 " . . .	4 529	2 347	37 634	1 867
12	" 5 000 " " 10 000 " . . .	4 704	1 060	13 861	711
13	" 3 000 " " 5 000 " . . .	341	116	2 220	120
14	" 2 000 " " 3 000 " . . .	314	37	1 782	45
15	" 1 000 " " 2 000 " . . .	163	15	1 092	28
16	" weniger als 1 000 " . . .	42	1	377	9
17	Amtsangehörige Gemeinden und Ämter . . . . .	16 865	4 697	95 778	3 185
	davon				
18	mit 50 000 und mehr Einwohnern . . . . .	5	-	2 110	424
19	" 20 000 bis unter 50 000 Einwohnern . . .	151	-	5 662	87
20	" 10 000 " " 20 000 " . . .	432	75	15 727	714
21	" 5 000 " " 10 000 " . . .	395	45	22 075	451
22	" 3 000 " " 5 000 " . . .	318	46	16 366	361
23	" 2 000 " " 3 000 " . . .	261	31	9 399	182
24	" 1 000 " " 2 000 " . . .	214	14	9 534	224
25	" weniger als 1 000 " . . .	169	11	3 820	324
26	Ämter . . . . .	14 920	4 475	11 085	418
27	Kreise . . . . .	26 487	21 886	60 497	1 937
28	Landschaftsverbände . . . . .	3 210	-	3 944	2 575
29	Siedlungsverband Ruhrkohlenbezirk . . . . .	111	-	-	-
30	Insgesamt	124 192	68 042	480 836	137 491

DM

C. Kommunale Finanzen 1968

Übrige spezielle Deckungsmittel								Lfd. Nr.
Soziale Angelegen- heiten	Gesundheits- pflege	Bau- und Wohnungswesen	Öffentliche Einrichtungen, Wirtschafts- förderung	Wirt- schaftliche Unternehmen (den Kämmerer- verwaltungen zugerechnet)	Finanzen und Steuern 9)	Allgemeines Kapital- und Grundvermögen sowie Sondervermögen (den Kämmerer- verwaltungen zugerechnet)	Kämmerer- verwaltungen insgesamt	
196 128	347 413	635 416	926 579	250 790	39 625	507 966	3 285 214	1
87 466	168 916	248 078	355 327	86 558	21 521	252 089	1 380 915	2
47 164	70 902	154 620	242 090	92 474	8 562	106 237	807 985	3
44 549	84 072	168 538	226 778	54 431	7 304	122 295	807 458	4
15 805	23 379	54 757	90 998	16 380	2 001	25 306	258 871	5
1 144	144	9 423	11 386	947	237	2 039	29 985	6
122 830	221 218	553 481	701 951	154 034	26 689	210 594	2 410 221	7
28 166	95 335	310 034	441 599	64 156	11 720	130 551	1 269 653	8
8 898	20 438	89 160	85 835	14 501	1 726	18 382	261 125	9
14 655	38 594	120 864	202 495	27 405	5 291	60 935	562 731	10
2 846	25 238	53 818	91 563	13 693	2 714	37 213	273 462	11
1 687	7 866	31 978	37 913	6 636	1 379	9 609	117 404	12
22	1 051	6 436	10 808	1 239	343	2 602	25 298	13
35	1 109	3 195	5 251	145	139	698	12 750	14
20	738	2 789	4 308	121	112	825	10 211	15
3	301	1 794	3 426	416	16	287	6 672	16
8 330	34 264	147 225	229 419	37 450	10 342	69 901	657 456	17
3	8 757	5 114	4 816	12 814	146	477	34 666	18
1 197	3 745	7 495	10 952	1 787	30	4 405	35 511	19
363	3 596	16 502	26 266	1 507	88	10 864	76 134	20
601	4 428	32 444	50 460	5 177	178	16 794	133 048	21
889	3 185	24 473	41 662	2 515	172	14 171	104 158	22
709	1 520	14 316	25 050	1 894	256	6 462	60 080	23
687	2 332	19 747	29 547	2 684	486	7 208	72 677	24
425	1 504	14 236	24 897	3 796	663	5 412	55 257	25
3 456	5 197	12 898	15 769	5 276	8 323	4 108	85 925	26
86 334	91 619	96 222	30 933	52 428	4 627	10 142	483 112	27
164 277	240 542	45 937	11 587	1 168	1 201	2 911	477 352	28
-	-	7 275	5 051	-	497	-	12 934	29
483 235	809 173	1 242 109	1 645 168	405 992	68 012	721 471	6 185 721	30

## C. Kommunale Finanzen 1968

DM je

Lfd. Nr.	Größenklasse ----- Gemeindeverband	Allgemeine Verwaltung	Öffentliche Sicherheit und Ordnung	Schulen	Kultur
1	Kreisfreie Städte . . . . .	6,15	3,90	22,73	14,89
	davon				
2	mit 500 000 und mehr Einwohnern . . . . .	10,50	3,86	29,00	12,36
3	" 200 000 bis unter 500 000 Einwohnern . . .	4,19	3,49	15,17	15,22
4	" 100 000 " " 200 000 " . . .	3,43	4,15	19,36	23,00
5	" 50 000 " " 100 000 " . . .	2,67	4,64	28,31	3,66
6	" weniger als 50 000 " . . .	5,75	3,86	37,67	4,42
7	Kreisangehörige Gemeinden und Ämter sowie Kreise . . . . .	8,07	4,15	33,23	1,78
	davon				
8	Amtsfreie Gemeinden . . . . .	5,39	1,95	26,45	2,04
	davon				
9	mit 50 000 und mehr Einwohnern . . . . .	5,36	2,14	18,09	3,58
10	" 20 000 bis unter 50 000 Einwohnern . . .	6,05	2,16	29,11	2,22
11	" 10 000 " " 20 000 " . . .	3,90	2,02	32,38	1,61
12	" 5 000 " " 10 000 " . . .	7,02	1,58	20,68	1,06
13	" 3 000 " " 5 000 " . . .	2,32	0,79	15,13	0,82
14	" 2 000 " " 3 000 " . . .	5,03	0,59	28,57	0,72
15	" 1 000 " " 2 000 " . . .	2,35	0,22	15,74	0,40
16	" weniger als 1 000 " . . .	1,10	0,03	9,88	0,24
17	Amtsangehörige Gemeinden und Ämter . . . . .	4,64	1,29	26,37	0,88
	davon				
18	mit 50 000 und mehr Einwohnern . . . . .	0,07	-	27,71	5,57
19	" 20 000 bis unter 50 000 Einwohnern . . .	0,81	-	30,45	0,47
20	" 10 000 " " 20 000 " . . .	0,99	0,17	35,87	1,63
21	" 5 000 " " 10 000 " . . .	0,46	0,05	25,74	0,53
22	" 3 000 " " 5 000 " . . .	0,49	0,07	25,42	0,56
23	" 2 000 " " 3 000 " . . .	0,55	0,06	19,63	0,38
24	" 1 000 " " 2 000 " . . .	0,40	0,03	17,87	0,42
25	" weniger als 1 000 " . . .	0,40	0,03	9,14	0,77
26	Ämter . . . . .	4,11	1,23	3,05	0,12
27	Kreise . . . . .	2,98	2,46	6,81	0,22
28	Landschaftsverbände . . . . .	0,19	-	0,23	0,15
29	Siedlungsverband Ruhrkohlenbezirk . . . . .	0,02	-	-	-
30	Insgesamt	7,36	4,03	28,49	8,15

(nach Größenklassen) und der Gemeindeverbände nach Aufgabenbereichen  
Deckungsmittel

C. Kommunale Finanzen 1968

Einwohner

Übrige spezielle Deckungsmittel								Lfd. Nr.
Soziale Angelegen- heiten	Gesundheits- pflege	Bau- und Wohnungswesen	Öffentliche Einrichtungen, Wirtschafts- förderung	Wirt- schaftliche Unternehmen (den Kämmerer- verwaltungen zugerechnet)	Finanzen und Steuern	Allgemeines Kapital- und Grundvermögen sowie Sondervermögen (den Kämmerer- verwaltungen zugerechnet)	Kämmerer- verwaltungen insgesamt	
24,52	43,43	79,44	115,84	31,35	4,95	63,51	410,73	1
30,28	58,48	85,88	123,01	29,97	7,45	87,27	478,06	2
20,89	31,41	68,50	107,24	40,97	3,79	47,06	357,93	3
22,36	42,20	84,60	113,83	27,32	3,67	61,39	405,30	4
20,52	30,36	71,11	118,17	21,27	2,60	32,86	336,18	5
12,68	1,60	104,44	126,19	10,50	2,63	22,60	332,33	6
13,83	24,91	62,32	79,03	17,34	3,00	23,71	271,37	7
5,37	18,16	59,06	84,13	12,22	2,23	24,87	241,88	8
11,70	26,87	117,22	112,85	19,07	2,27	24,17	343,32	9
6,26	16,50	51,66	86,56	11,74	2,26	26,05	240,55	10
2,45	21,71	46,30	78,78	11,78	2,34	32,02	235,29	11
2,52	11,74	47,71	56,56	9,90	2,06	14,34	175,16	12
0,15	7,16	43,86	73,65	8,44	2,34	17,73	172,39	13
0,56	17,78	51,23	84,19	2,33	2,23	11,19	204,43	14
0,29	10,64	40,21	62,11	1,75	1,61	11,89	147,22	15
0,08	7,89	47,01	89,78	10,90	0,42	7,52	174,83	16
2,29	9,43	40,53	63,16	10,31	2,85	19,24	180,99	17
0,04	115,01	67,17	63,25	168,30	1,92	6,26	455,30	18
6,44	20,14	40,31	58,90	9,61	0,16	23,69	190,97	19
0,83	8,20	37,64	59,91	3,44	0,20	24,78	173,67	20
0,70	5,16	37,83	58,83	6,04	0,21	19,58	155,13	21
1,38	4,95	38,01	64,70	3,91	0,27	22,01	161,76	22
1,48	3,17	29,90	52,31	3,96	0,53	13,49	125,47	23
1,29	4,37	37,02	55,38	5,03	0,91	13,51	136,23	24
1,02	3,60	34,05	59,55	9,08	1,59	12,94	132,16	25
0,95	1,43	3,55	4,34	1,45	2,29	1,13	23,65	26
9,72	10,32	10,83	3,48	5,90	0,52	1,14	54,39	27
9,73	14,25	2,72	0,69	0,07	0,07	0,17	28,28	28
-	-	1,29	0,90	-	0,09	-	2,30	29
28,63	47,94	73,58	97,46	24,05	4,03	42,74	366,45	30

## II. Bruttoausgaben nach Arten, Bereinigte Ausgaben, Eigenausgaben, Zuschuß-

C. Kommunale Finanzen 1968

1 000

Lfd. Nr.	Größenklasse ----- Gemeindeverband	Bruttoausgaben								
		Zuweisungen an		Verwaltungs- und Zweckausgaben						
		Land (Bund)	Gemeinden und Gemeinde- verbände	Personal- ausgaben	Allgemeiner sächlicher Verwaltungs- aufwand, sonstige sächliche Zweck- ausgaben	Unter- haltung von unbeweg- lichem Ver- mögen	Zinsen	zusammen	Tilgung	Ge- währung von Dar- lehen
1	Kreisfreie Städte . . . . .	268 676	7 509	2 039 816	1 455 189	223 931	283 229	4 002 165	423 897	215 745
	davon									
2	mit 500 000 und mehr Einw. .	99 515	1 933	808 544	590 257	95 553	133 859	1 628 213	134 409	87 838
3	" 200 000 b. u. 500 000 E.	70 755	1 447	550 660	398 751	59 192	64 208	1 072 811	136 092	68 526
4	" 100 000 " 200 000 E.	69 166	2 547	494 016	331 824	50 794	63 896	940 530	123 069	41 181
5	" 50 000 " 100 000 E.	26 250	1 508	170 116	120 276	16 729	18 821	325 942	26 463	16 791
6	" weniger als 50 000 E.	2 990	74	16 480	14 081	1 663	2 445	34 669	3 864	1 409
7	Kreisangehörige Gemeinden und Ämter sowie Kreise . . . . .	235 718	108 918	1 415 785	1 232 161	195 756	131 501	2 975 203	232 891	104 311
	davon									
8	Amtsfreie Gemeinden . . . . .	136 629	11 972	689 418	440 602	98 709	81 111	1 309 840	123 724	64 421
	davon									
9	mit 50 000 u. mehr Einw. .	24 506	871	133 114	82 796	13 605	15 833	245 348	29 133	17 025
10	" 20 000 b. u. 50 000 E.	63 700	5 718	331 780	200 867	42 549	38 929	614 125	53 409	29 445
11	" 10 000 " 20 000 E.	28 251	2 134	138 866	89 955	21 634	15 813	266 268	24 071	13 884
12	" 5 000 " 10 000 E.	14 712	841	64 737	46 119	15 279	7 325	133 460	11 688	3 220
13	" 3 000 " 5 000 E.	2 943	897	12 970	9 836	2 957	1 640	27 403	2 545	622
14	" 2 000 " 3 000 E.	1 239	365	4 511	4 305	1 229	756	10 801	1 440	50
15	" 1 000 " 2 000 E.	962	840	2 805	4 099	849	547	8 300	985	134
16	" weniger als 1 000 E.	316	306	635	2 625	607	268	4 135	453	41
17	Amtsangehörige Gemeinden und Ämter . . . . .	77 621	22 369	312 647	247 333	71 111	41 076	672 167	80 444	17 673
	davon									
18	mit 50 000 u. mehr Einw. .	2 989	109	12 030	9 081	1 598	1 141	23 850	5 755	211
19	" 20 000 b. u. 50 000 E.	4 868	681	10 730	10 469	3 584	2 495	27 278	3 934	674
20	" 10 000 " 20 000 E.	10 112	1 347	16 548	25 071	8 486	4 807	54 912	10 678	4 139
21	" 5 000 " 10 000 E.	17 613	3 968	25 752	43 799	14 345	9 577	93 473	14 636	2 920
22	" 3 000 " 5 000 E.	12 596	2 676	16 277	31 731	11 013	6 111	65 132	12 695	2 074
23	" 2 000 " 3 000 E.	8 720	2 252	11 029	23 477	8 463	4 296	47 265	6 525	1 044
24	" 1 000 " 2 000 E.	10 426	3 109	11 722	24 915	10 824	5 110	52 571	9 874	605
25	" weniger als 1 000 E.	6 458	2 948	7 137	24 156	9 876	3 914	45 083	5 811	872
26	Ämter . . . . .	3 839	5 279	201 422	54 634	2 922	3 625	262 603	10 536	5 134
27	Kreise . . . . .	21 468	74 577	413 720	544 226	25 936	9 314	993 196	28 723	22 217
28	Landschaftsverbände . . . . .	-	49 848	363 812	767 992	37 667	26 302	1 195 773	14 605	46 930
29	Siedlungsverband Ruhrkohlenbezirk . . . . .	-	2 210	5 045	5 295	49	24	10 413	84	50
30	Insgesamt	504 394	168 485	3 824 458	3 460 637	457 403	441 056	8 183 554	671 477	367 036

Anmerkungen S. 24

## und Deckungsbedarf der Gemeinden (nach Größenklassen) und der Gemeindeverbände

DM

C. Kommunale Finanzen 1968

Ausgaben der Vermögensbewegung					insgesamt	darunter außerordentliche Ausgaben	Nachrichtlich: Anteilbeträge der o.R. an die ao. R.	Bereinigzte Ausgaben (Bereinigter Finanzbedarf)	Eigenausgaben (Reiner Finanzbedarf)	Zuschußbedarf 6)	Deckungsbedarf 13)	Lfd. Nr.
Zuführungen an Rücklagen und an Kapitalvermögen <sup>3)</sup>	Erwerb von Grundvermögen	Neu- und Wiederaufbau, Erweiterung- und Umbauten <sup>4)</sup>	Neuananschaffung von beweglichem Vermögen	zusammen								
516 324	464 900	1 244 012	108 382	2 973 260	7 251 610	2 030 045	45 361	7 213 584	6 384 728	3 154 207	2 630 826	1
179 247	177 227	517 327	41 554	1 137 602	2 867 263	793 882	8 537	2 850 269	2 525 839	1 197 321	1 067 396	2
127 372	105 895	257 415	24 709	720 009	1 865 022	478 721	15 471	1 854 674	1 649 791	838 193	656 071	3
156 152	135 081	360 124	30 913	846 520	1 858 763	577 639	14 380	1 850 799	1 632 809	820 108	680 740	4
49 045	40 876	96 191	9 973	239 339	593 039	159 623	6 692	590 716	518 495	267 922	205 490	5
4 508	5 821	12 955	1 233	29 790	67 523	20 180	281	67 126	57 794	30 663	21 129	6
527 613	289 468	1 801 567	126 205	3 082 055	6 401 894	1 949 921	187 546	6 277 532	5 253 103	2 985 044	1 980 949	7
264 070	180 964	889 474	63 110	1 585 763	3 044 204	1 036 693	90 281	2 985 699	2 548 101	1 350 170	1 201 313	8
61 344	41 691	120 427	11 481	281 101	551 826	183 540	4 237	543 764	473 858	223 625	203 237	9
121 185	74 344	362 022	28 635	669 040	1 352 583	440 729	36 517	1 324 869	1 144 136	616 604	570 979	10
54 468	42 803	211 090	14 476	360 792	657 445	239 519	21 213	643 946	542 856	280 466	254 518	11
20 057	16 057	124 441	6 101	181 564	330 577	117 126	18 145	323 863	263 255	155 808	119 877	12
3 290	3 110	31 219	1 241	42 027	73 270	27 466	4 414	72 331	58 453	34 634	24 417	13
1 569	1 269	18 232	402	22 962	35 367	13 568	2 452	34 690	28 649	17 034	12 841	14
1 203	1 144	13 539	454	17 459	27 561	9 164	2 136	26 882	23 509	14 294	10 627	15
954	546	8 504	320	10 818	15 575	5 581	1 167	15 354	13 385	7 705	4 817	16
149 637	77 220	655 258	36 537	1 016 769	1 788 926	655 975	85 906	1 744 189	1 457 295	851 022	673 606	17
11 768	1 060	8 014	1 155	27 963	54 911	21 453	159	54 862	51 874	16 291	27 280	18
11 261	4 469	24 286	1 533	46 157	78 984	29 162	3 436	77 669	67 343	30 862	46 409	19
16 426	10 020	72 453	4 562	118 278	184 649	83 468	9 612	180 243	146 330	73 333	90 626	20
36 617	21 717	141 265	6 903	224 058	339 112	135 428	17 912	329 258	271 203	150 860	182 623	21
23 651	15 816	118 398	4 723	177 357	257 761	114 117	18 884	253 176	206 093	107 915	115 508	22
13 455	8 094	85 057	3 131	117 306	175 543	73 281	11 962	171 671	133 964	80 263	80 377	23
14 114	6 941	93 443	2 684	127 661	193 767	85 921	11 959	188 901	146 539	83 085	74 943	24
9 388	4 499	75 524	1 570	97 664	152 153	61 535	8 006	149 169	115 776	67 795	54 175	25
12 957	4 604	36 818	10 276	80 325	352 046	51 610	3 976	339 240	318 173	240 618	1 665	26
113 906	31 284	256 835	26 558	479 523	1 568 764	257 253	11 359	1 547 644	1 247 707	783 852	106 030	27
4 044	1 671	437 794	12 127	517 171	1 762 792	54 011	-	1 748 443	1 032 567	575 108	+ 4 691	28
14	12 538	4 101	109	16 896	29 519	-	-	29 423	28 829	15 991	+ 25	29
1 047 995	768 577	3 487 474	246 823	6 589 382	15 445 815	4 033 977	232 907	15 268 982	12 699 227	6 730 350	4 607 059	30



noch: II. Bruttoausgaben nach Arten, Bereinigte Ausgaben, Eigenausgaben, Zuschuß-  
C. Kommunale Finanzen 1968 DM je

Lfd. Nr.	Größenklasse Gemeindeverband	Bruttoausgaben								
		Zuweisungen an		Verwaltungs- und Zweckausgaben						
		Land (Bund)	Gemeinden und Gemeindeverbände	Personal- ausgaben	Allgemeiner sächlicher Verwaltungsaufwand, sonstige sächliche Zweckausgaben <sup>1)</sup>	Unterhaltung von unbeweglichem Vermögen <sup>15)</sup>	Zinsen	zusammen	Tilgung	Gewährung von Darlehen
1	Kreisfreie Städte . . . . .	33,59	0,94	255,03	181,93	28,00	35,41	500,37	53,00	26,97
	davon									
2	mit 500 000 und mehr Einw. .	34,45	0,67	279,91	204,34	33,08	46,34	563,67	46,53	30,41
3	" 200 000 b. u. 500 000 E.	31,34	0,64	243,94	176,64	26,22	28,44	475,25	60,29	30,36
4	" 100 000 " 200 000 E.	34,72	1,28	247,97	166,56	25,50	32,07	472,09	61,77	20,67
5	" 50 000 " 100 000 E.	34,09	1,96	220,92	156,19	21,72	24,44	423,28	34,37	21,81
6	" weniger als 50 000 E.	33,14	0,82	182,65	156,06	18,43	27,10	384,25	42,83	15,62
7	Kreisangehörige Gemeinden und Ämter sowie Kreise . . . .	26,54	12,26	159,40	138,73	22,04	14,81	334,98	26,22	11,74
	davon									
8	Amtsfreie Gemeinden . . . .	26,03	2,28	131,34	83,94	18,80	15,45	249,53	23,57	12,27
	davon									
9	mit 50 000 u. mehr Einw. .	32,22	1,15	175,01	108,86	17,89	20,82	322,58	38,30	22,38
10	" 20 000 b. u. 50 000 E.	27,23	2,44	141,82	85,86	18,19	16,64	262,51	22,83	12,59
11	" 10 000 " 20 000 E.	24,31	1,84	119,48	77,40	18,61	13,61	229,10	20,71	11,95
12	" 5 000 " 10 000 E.	21,95	1,25	96,58	68,81	22,79	10,93	199,11	17,44	4,80
13	" 3 000 " 5 000 E.	20,05	6,11	88,38	67,02	20,15	11,18	186,73	17,34	4,24
14	" 2 000 " 3 000 E.	19,87	5,85	72,33	69,02	19,71	12,12	173,18	23,09	0,80
15	" 1 000 " 2 000 E.	13,87	12,11	40,44	59,10	12,24	7,89	119,67	14,20	1,93
16	" weniger als 1 000 E.	8,28	8,02	16,64	68,79	15,91	7,02	108,35	11,87	1,07
17	Amtsangehörige Gemeinden und Ämter . . . . .	21,37	6,16	86,07	68,09	19,58	11,31	185,04	22,15	4,87
	davon									
18	mit 50 000 u. mehr Einw. .	39,26	1,43	158,00	119,27	20,99	14,99	313,24	75,59	2,77
19	" 20 000 b. u. 50 000 E.	26,18	3,66	57,70	56,30	19,27	13,42	146,69	21,16	3,62
20	" 10 000 " 20 000 E.	23,07	3,07	37,75	57,19	19,36	10,97	125,26	24,36	9,44
21	" 5 000 " 10 000 E.	20,54	4,63	30,03	51,07	16,73	11,17	108,98	17,06	3,40
22	" 3 000 " 5 000 E.	19,56	4,16	25,28	49,28	17,10	9,49	101,15	19,72	3,22
23	" 2 000 " 3 000 E.	18,21	4,70	23,03	49,03	17,67	8,97	98,70	13,63	2,18
24	" 1 000 " 2 000 E.	19,54	5,83	21,97	46,70	20,29	9,58	98,54	18,51	1,13
25	" weniger als 1 000 E.	15,45	7,05	17,07	51,77	23,62	9,36	107,82	13,90	2,09
26	Ämter . . . . .	1,06	1,45	55,45	15,04	0,80	1,00	72,29	2,90	1,41
27	Kreise . . . . .	2,42	8,40	46,58	61,27	2,92	1,05	111,82	3,23	2,50
28	Landschaftsverbände . . . . .	-	2,95	21,55	45,50	2,23	1,56	70,84	0,87	2,78
29	Siedlungsverband Ruhrkohlenbezirk . . . . .	-	0,39	0,90	0,94	0,01	0,00	1,85	0,01	0,01
30	Insgesamt	29,88	9,98	226,56	205,01	27,10	26,13	484,80	39,78	21,74

## und Deckungsbedarf der Gemeinden (nach Größenklassen) und der Gemeindeverbände

C. Kommunale Finanzen 1968

Einwohner

Ausgaben der Vermögensbewegung					insgesamt	darunter außerordentliche Ausgaben	Nachrichtlich: Anteilbeträge der o. R. an die ao. R.	Bereinigzte Ausgaben (Bereinigter Finanzbedarf)	Eigenausgaben (Reiner Finanzbedarf)	Zuschußbedarf 6)	Deckungsbedarf 13)	Lfd. Nr.
Zuführungen an Rücklagen und an Kapitalvermögen <sup>3)</sup>	Erwerb von Grundvermögen	Neu- und Wiederaufbau, Erweiterung und Umbauten <sup>4)</sup>	Neuanschaffung von beweglichem Vermögen	zusammen								
64,55	58,12	155,53	13,55	371,73	906,63	253,80	5,67	901,87	798,24	394,35	328,92	1
62,05	61,35	179,09	14,39	393,82	992,61	274,83	2,96	986,73	874,42	414,50	369,52	2
56,42	46,91	114,03	10,95	318,96	826,19	212,07	6,85	821,61	730,84	371,31	290,63	3
78,38	67,80	180,76	15,52	424,91	932,99	289,94	7,22	929,00	819,58	411,65	341,69	4
63,69	53,08	124,92	12,95	310,81	770,14	207,29	8,69	767,12	673,33	347,93	266,86	5
49,96	64,52	143,58	13,67	330,17	748,38	223,66	3,11	743,98	640,55	339,85	234,18	6
59,40	32,59	202,84	14,21	347,01	720,80	219,54	21,12	706,79	591,45	336,09	223,04	7
50,31	34,47	169,45	12,02	302,10	579,94	197,50	17,20	568,80	485,43	257,22	228,86	8
80,65	54,81	158,33	15,09	369,58	725,52	241,31	5,57	714,93	623,01	294,02	267,21	9
51,80	31,78	154,75	12,24	285,99	578,18	188,39	15,61	566,33	489,07	263,57	244,07	10
46,86	36,83	181,62	12,46	310,42	565,66	206,08	18,25	554,05	467,07	241,31	218,99	11
29,92	23,96	185,65	9,10	270,88	493,19	174,74	27,07	483,17	392,75	232,45	178,85	12
22,42	21,19	212,73	8,46	286,38	499,27	187,16	30,08	492,88	398,31	236,00	166,38	13
25,16	20,35	292,32	6,45	368,16	567,06	217,54	39,31	556,21	459,35	273,12	205,89	14
17,34	16,49	195,20	6,55	251,72	397,37	132,12	30,80	387,58	338,95	206,09	153,22	15
25,00	14,31	222,84	8,39	283,48	408,13	146,25	30,58	402,34	350,74	201,90	126,23	16
41,19	21,26	180,39	10,06	279,91	492,47	180,58	23,65	480,16	401,18	234,28	185,44	17
154,56	13,92	105,25	15,17	367,26	721,19	281,76	2,09	720,55	681,31	213,96	358,29	18
60,56	24,03	130,60	8,24	248,22	424,75	156,83	18,48	417,68	362,15	165,97	249,58	19
37,47	22,86	165,27	10,41	269,80	421,20	190,40	21,93	411,14	333,79	167,28	206,72	20
42,69	25,32	164,71	8,05	261,24	395,38	157,90	20,88	383,89	316,20	175,89	212,93	21
36,73	24,56	183,87	7,33	275,43	400,30	177,20	29,33	393,18	320,06	167,59	179,38	22
28,10	16,90	177,63	6,54	244,97	366,59	153,03	24,98	358,50	279,76	167,62	167,85	23
26,46	13,01	175,16	5,03	239,30	363,21	161,06	22,42	354,09	274,68	155,74	140,48	24
22,45	10,76	180,63	3,75	233,58	363,90	147,17	19,15	356,77	276,90	162,14	129,57	25
3,57	1,27	10,14	2,83	22,11	96,91	14,21	1,09	93,39	87,59	66,24	0,46	26
12,82	3,52	28,92	2,99	53,99	176,63	28,96	1,28	174,25	140,48	88,25	11,94	27
0,24	0,10	25,94	0,72	30,64	104,43	3,20	-	103,58	61,17	34,07	+ 0,28	28
0,00	2,23	0,73	0,02	3,01	5,25	-	-	5,24	5,13	2,85	+ 0,00	29
62,08	45,53	206,60	14,62	390,36	915,03	238,98	13,80	904,55	752,31	398,71	272,93	30

Lfd. Nr.	Größenklasse  Gemeindeverband	Zuweisungen		Einnahmen aus Verwaltung und Betrieb			Rück- flüsse von Darlehen	Entnahmen aus Rücklagen und aus Kapital- vermögen	
		vom Land (Bund)	von Gemeinden und Gemeinde- verbänden	Gebühren, Entgelte, Strafen	Zinsen und sonstige Erträge aus Kapital- anlagen	Übrige <sup>1,8)</sup> Einnahmen			zusammen
1	Kreisfreie Städte . . . . .	750 693	38 026	1 159 497	100 860	324 809	1 585 166	129 107	416 283
	davon								
2	mit 500 000 und mehr Einw. .	291 724	16 994	506 284	51 779	140 556	698 619	44 229	90 346
3	" 200 000 b. u. 500 000 E.	188 932	10 348	292 806	21 199	78 088	392 093	57 032	106 229
4	" 100 000 " 200 000 E.	195 300	7 964	259 859	19 814	78 196	357 869	20 811	165 205
5	" 50 000 " 100 000 E.	67 387	2 323	92 034	7 302	26 041	125 377	6 250	48 276
6	" weniger als 50 000 E.	7 350	397	8 514	766	1 928	11 208	785	6 227
7	Kreisangehörige Gemeinden und Ämter sowie Kreise . . . .	940 055	117 787	698 575	56 553	251 018	1 006 146	47 699	553 281
	davon								
8	Amtsfreie Gemeinden . . . .	393 082	56 059	401 512	26 402	99 993	527 907	25 070	260 628
	davon								
9	mit 50 000 u. mehr Einw. .	59 436	8 049	84 784	5 712	23 051	113 547	5 240	54 635
10	" 20 000 b. u. 50 000 E.	163 075	27 219	181 954	12 457	42 249	236 660	11 935	112 326
11	" 10 000 " 20 000 E.	89 651	12 085	83 404	5 364	19 378	108 146	4 617	61 275
12	" 5 000 " 10 000 E.	56 717	6 240	37 697	2 140	10 064	49 901	2 212	21 430
13	" 3 000 " 5 000 E.	13 329	939	6 716	281	2 366	9 363	296	5 176
14	" 2 000 " 3 000 E.	5 647	677	3 153	156	1 148	4 457	577	1 738
15	" 1 000 " 2 000 E.	3 313	629	2 582	170	1 168	3 920	133	2 344
16	" weniger als 1 000 E.	1 914	221	1 222	122	569	1 913	60	1 704
17	Amtsangehörige Gemeinden und Ämter . . . . .	269 039	42 078	161 873	14 547	54 329	230 749	13 560	156 471
	davon								
18	mit 50 000 u. mehr Einw. .	2 988	49	11 863	341	2 463	14 667	542	18 910
19	" 20 000 b. u. 50 000 E.	7 540	1 315	12 987	642	2 282	15 911	478	7 082
20	" 10 000 " 20 000 E.	32 650	4 386	19 041	1 408	4 496	24 945	2 192	19 002
21	" 5 000 " 10 000 E.	53 645	9 347	33 697	2 370	8 855	44 922	4 103	30 634
22	" 3 000 " 5 000 E.	43 144	4 475	26 324	1 390	6 143	33 857	1 315	25 105
23	" 2 000 " 3 000 E.	36 673	3 435	14 256	1 026	5 517	20 799	704	12 648
24	" 1 000 " 2 000 E.	40 616	4 376	14 644	915	5 287	20 846	450	17 167
25	" weniger als 1 000 E.	31 179	2 741	8 250	735	5 492	14 477	489	12 360
26	Ämter . . . . .	20 604	11 954	20 811	5 720	13 794	40 325	3 287	13 563
27	Kreise . . . . .	277 934	19 650	135 190	15 604	96 696	247 490	9 069	136 182
28	Landschaftsverbände . . . . .	715 387	14 349	246 908	3 325	146 065	396 298	7 640	3 151
29	Siedlungsverband Ruhrkohlenbezirk . . . . .	594	96	51	530	79	660	1 325	10 853
30	Insgesamt	2 406 729	170 258	2 105 031	161 268	721 971	2 988 270	185 771	983 568

(nach Größenklassen) und der Gemeindeverbände nach Arten

DM

C. Kommunale Finanzen 1968

Spezielle Deckungsmittel										Lfd. Nr.
Einnahmen aus der Vermögensbewegung						insgesamt	davon			
Erlöse aus Vermögens- ver- äußerungen	Äußere Darlehen			Innere Darlehen	zusammen		vom Land (Bund)	von Gemeinden und Gemeinde- verbänden	eigene	
	vom Land (Bund)	von Gemeinden und Gemeinde- verbänden	aus Kreditmarkt- mitteln und öffentlichen Sonder- mitteln							
186 885	78 163	-	825 676	104 071	1 740 185	4 114 070	828 856	38 026	3 247 188	1
64 065	32 706	-	406 870	59 792	698 008	1 705 345	324 430	16 994	1 363 921	2
41 930	15 951	-	179 958	20 395	421 495	1 012 868	204 883	10 348	797 637	3
74 632	22 690	-	162 690	18 287	464 315	1 025 448	217 990	7 964	799 494	4
5 734	4 834	-	65 314	5 597	136 005	331 092	72 221	2 323	256 548	5
524	1 982	-	10 844	-	20 362	39 317	9 332	397	29 588	6
128 545	84 374	6 575	511 786	38 402	1 370 662	3 434 650	1 024 429	124 362	2 285 859	7
75 187	44 516	2 446	297 667	24 689	730 203	1 707 251	437 598	58 505	1 211 148	8
14 249	10 470	13	62 216	3 176	149 999	331 031	69 906	8 062	253 063	9
29 084	17 658	495	130 300	14 712	316 510	743 464	180 733	27 714	535 017	10
19 103	11 439	1 414	61 541	5 281	164 670	374 552	101 090	13 499	259 963	11
10 381	3 891	474	25 716	1 050	65 154	178 012	60 608	6 714	110 690	12
1 314	549	-	7 902	308	15 545	39 176	13 878	939	24 359	13
580	394	-	4 559	162	8 010	18 791	6 041	677	12 073	14
229	60	50	2 906	-	5 722	13 584	3 373	679	9 532	15
247	55	-	2 527	-	4 593	8 641	1 969	221	6 451	16
47 445	17 855	2 659	156 313	8 181	402 484	944 350	286 894	44 737	612 719	17
458	-	-	40	-	19 950	37 654	2 988	49	34 617	18
3 358	2 786	-	7 144	223	21 071	45 837	10 326	1 315	34 196	19
4 415	1 263	20	19 521	1 653	48 066	110 047	33 913	4 406	71 728	20
10 522	4 410	507	31 330	1 683	83 189	191 103	58 055	9 854	123 194	21
10 321	3 939	110	27 224	1 751	69 765	151 241	47 083	4 585	99 573	22
5 453	1 034	437	16 087	517	36 880	97 787	37 707	3 872	56 208	23
6 534	1 746	490	21 855	959	49 201	115 039	42 362	4 866	67 811	24
4 150	2 214	243	19 637	1 160	40 253	88 650	33 393	2 984	52 273	25
2 234	463	852	13 475	235	34 109	106 992	21 067	12 806	73 119	26
5 913	22 003	1 470	57 806	5 532	237 975	783 049	299 937	21 120	461 992	27
1 220	489	-	54 057	637	67 194	1 193 228	715 876	14 349	463 003	28
-	-	-	-	-	12 178	13 528	594	96	12 838	29
316 650	163 026	6 575	1 391 519	143 110	3 190 219	8 755 476	2 569 755	176 833	6 008 888	30

Lfd. Nr.	Größenklasse Gemeindeverband	Zuweisungen		Einnahmen aus Verwaltung und Betrieb			Rückflüsse von Darlehen	Entnahmen aus Rücklagen und aus Kapitalvermögen	
		vom Land (Bund)	von Gemeinden und Gemeindeverbänden	Gebühren, Entgelte, Strafen	Zinsen und sonstige Erträge aus Kapitalanlagen	Übrige <sup>18)</sup> Einnahmen			zusammen
1	Kreisfreie Städte . . . . .	93,85	4,75	144,96	12,61	40,61	198,18	16,14	52,05
	davon								
2	mit 500 000 und mehr Einw. .	100,99	5,88	175,27	17,93	48,66	241,85	15,31	31,28
3	" 200 000 b. u. 500 000 E.	83,70	4,58	129,71	9,39	34,59	173,69	25,26	47,06
4	" 100 000 " 200 000 E.	98,03	4,00	130,43	9,95	39,25	179,63	10,45	82,92
5	" 50 000 " 100 000 E.	87,51	3,02	119,52	9,48	33,82	162,82	8,12	62,69
6	" weniger als 50 000 E.	81,46	4,40	94,36	8,49	21,37	124,22	8,70	69,02
7	Kreisangehörige Gemeinden und Ämter sowie Kreise . . . .	105,84	13,26	78,65	6,37	28,26	113,28	5,37	62,29
	davon								
8	Amtsfreie Gemeinden . . . .	74,88	10,68	76,49	5,03	19,05	100,57	4,78	49,65
	davon								
9	mit 50 000 u. mehr Einw. .	78,14	10,58	111,47	7,51	30,31	149,29	6,89	71,83
10	" 20 000 b. u. 50 000 E.	69,71	11,64	77,78	5,32	18,06	101,16	5,10	48,01
11	" 10 000 " 20 000 E.	77,14	10,40	71,76	4,62	16,67	93,05	3,97	52,72
12	" 5 000 " 10 000 E.	84,62	9,31	56,24	3,19	15,01	74,45	3,30	31,97
13	" 3 000 " 5 000 E.	90,83	6,40	45,76	1,91	16,12	63,80	2,02	35,27
14	" 2 000 " 3 000 E.	90,54	10,85	50,55	2,50	18,41	71,46	9,25	27,87
15	" 1 000 " 2 000 E.	47,77	9,07	37,23	2,45	16,84	56,52	1,92	33,80
16	" weniger als 1 000 E.	50,15	5,79	32,02	3,20	14,91	50,13	1,57	44,65
17	Amtsangehörige Gemeinden und Ämter . . . . .	74,06	11,58	44,56	4,00	14,96	63,52	3,73	43,07
	davon								
18	mit 50 000 u. mehr Einw. .	39,24	0,64	155,81	4,48	32,35	192,63	7,12	248,36
19	" 20 000 b. u. 50 000 E.	40,55	7,07	69,84	3,45	12,27	85,57	2,57	38,09
20	" 10 000 " 20 000 E.	74,48	10,00	43,43	3,21	10,26	56,90	5,00	43,34
21	" 5 000 " 10 000 E.	62,55	10,90	39,29	2,76	10,32	52,38	4,78	35,72
22	" 3 000 " 5 000 E.	67,00	6,95	40,88	2,16	9,54	52,58	2,04	38,99
23	" 2 000 " 3 000 E.	76,59	7,17	29,77	2,14	11,52	43,44	1,47	26,41
24	" 1 000 " 2 000 E.	76,13	8,20	27,45	1,72	9,91	39,08	0,84	32,18
25	" weniger als 1 000 E.	74,57	6,56	19,73	1,76	13,14	34,62	1,17	29,56
26	Ämter . . . . .	5,67	3,29	5,73	1,57	3,80	11,10	0,90	3,73
27	Kreise . . . . .	31,29	2,21	15,22	1,76	10,89	27,86	1,02	15,33
28	Landschaftsverbände . . . . .	42,38	0,85	14,63	0,20	8,65	23,48	0,45	0,19
29	Siedlungsverband Ruhrkohlenbezirk . . . . .	0,11	0,02	0,01	0,09	0,01	0,12	0,24	1,93
30	Insgesamt	142,58	10,09	124,70	9,55	42,77	177,03	11,01	58,27

(nach Größenklassen) und der Gemeindeverbände nach Arten  
Einwohner

C. Kommunale Finanzen 1968

Spezielle Deckungsmittel										Lfd. Nr.
Einnahmen aus der Vermögensbewegung						insgesamt	davon			
Erlöse aus Vermögens- ver- äußerungen	Äußere Darlehen			Innere Darlehen	zusammen		vom Land (Bund)	von Gemeinden und Gemeinde- verbänden	eigene	
	vom Land (Bund)	von Gemeinden und Gemeinde- verbänden	aus Kreditmarkt- mitteln und öffentlichen Sonder- mitteln							
23,37	9,77	-	103,23	13,01	217,56	514,36	103,63	4,75	405,98	1
22,18	11,32	-	140,85	20,70	241,64	590,37	112,31	5,88	472,17	2
18,57	7,07	-	79,72	9,03	186,72	448,69	90,76	4,58	353,35	3
37,46	11,39	-	81,66	9,18	233,06	514,72	109,42	4,00	401,30	4
7,45	6,28	-	84,82	7,27	176,62	429,97	93,79	3,02	333,16	5
5,81	21,97	-	120,19	-	225,68	435,76	103,43	4,40	327,93	6
14,47	9,50	0,74	57,62	4,32	154,32	386,71	115,34	14,00	257,37	7
14,32	8,48	0,47	56,71	4,70	139,11	325,24	83,37	11,15	230,73	8
18,73	13,77	0,02	81,80	4,18	197,21	435,23	91,91	10,60	332,72	9
12,43	7,55	0,21	55,70	6,29	135,30	317,80	77,26	11,85	228,70	10
16,44	9,84	1,22	52,95	4,54	141,68	322,26	86,98	11,61	223,67	11
15,49	5,81	0,71	38,37	1,57	97,20	265,58	90,42	10,02	165,14	12
8,95	3,74	-	53,85	2,10	105,93	266,95	94,57	6,40	165,99	13
9,30	6,32	-	73,10	2,60	128,43	301,29	96,86	10,85	193,57	14
3,30	0,87	0,72	41,90	-	82,50	195,85	48,63	9,79	137,43	15
6,47	1,44	-	66,22	-	120,36	226,43	51,60	5,79	169,04	16
13,06	4,92	0,73	43,03	2,25	110,80	259,97	78,98	12,32	168,67	17
6,02	-	-	0,53	-	262,02	494,54	39,24	0,64	454,66	18
18,06	14,98	-	38,42	1,20	113,31	246,50	55,53	7,07	183,90	19
10,07	2,88	0,05	44,53	3,77	109,64	251,02	77,36	10,05	163,62	20
12,27	5,14	0,59	36,53	1,96	96,99	222,81	67,69	11,49	143,64	21
16,03	6,22	0,17	42,28	2,72	108,34	234,88	73,12	7,12	154,64	22
11,39	2,16	0,91	33,59	1,08	77,02	204,21	78,74	8,09	117,38	23
12,25	3,27	0,92	40,97	1,80	92,23	215,64	79,41	9,12	127,11	24
9,93	5,30	0,58	46,97	2,77	96,27	212,02	79,87	7,14	125,02	25
0,61	0,13	0,23	3,71	0,06	9,39	29,45	5,80	3,53	20,13	26
0,67	2,48	0,17	6,51	0,62	26,79	88,16	33,77	2,38	52,02	27
0,07	0,03	-	3,20	0,04	3,98	70,69	42,41	0,85	27,43	28
-	-	-	-	-	2,17	2,41	0,11	0,02	2,28	29
18,76	9,66	0,39	82,43	8,48	188,99	518,68	152,23	10,48	355,97	30

## IV. Allgemeine Deckungsmittel nach Arten, Rücklagen für den Gesamthaushalt und Mehrrein

C. Kommunale Finanzen 1968

1 000

Lfd. Nr.	Größenklasse  Gemeindeverband	Allgemeine Finanzzuweisungen			Allgemeine Einnahmen		
		zusammen	darunter		zusammen	darunter Umlagen der Gemeinde- verbände	zusammen
			Schlüssel- zuweisungen	Bedarfs- zuweisungen aus dem Ausgleichs- stock			
1	Kreisfreie Städte . . . . .	730 427	508 987	5 063	167	-	207 213
	davon						
2	mit 500 000 und mehr Einwohnern . .	207 550	132 660	-	-	-	77 625
3	" 200 000 bis unter 500 000 Einw.	240 330	179 744	-	-	-	58 208
4	" 100 000 " " 200 000 "	189 894	127 089	5 063	161	-	50 687
5	" 50 000 " " 100 000 "	81 033	60 237	-	6	-	18 607
6	weniger als 50 000 "	11 620	9 257	-	-	-	2 086
7	Kreisangehörige Gemeinden und Ämter sowie Kreise . . . . .	1 202 588	994 617	17 188	763 033	763 005	961 526
	davon						
8	Amtsfreie Gemeinden . . . . .	476 410	420 711	10 526	28	-	327 581
	davon						
9	mit 50 000 und mehr Einwohnern .	68 776	56 751	1 951	-	-	48 388
10	" 20 000 bis unter 50 000 Einw.	192 980	172 050	1 338	28	-	147 383
11	" 10 000 " " 20 000 "	96 163	86 288	1 376	-	-	70 215
12	" 5 000 " " 10 000 "	77 865	69 451	3 646	-	-	41 934
13	" 3 000 " " 5 000 "	19 348	17 094	1 225	-	-	9 131
14	" 2 000 " " 3 000 "	8 363	6 924	990	-	-	4 170
15	" 1 000 " " 2 000 "	7 770	7 278	-	-	-	4 103
16	" weniger als 1 000 "	5 145	4 875	-	-	-	2 257
17	Amtsangehörige Gemeinden und Ämter davon	402 209	368 284	6 662	212 133	212 133	436 926
18	mit 50 000 und mehr Einwohnern .	1 930	1 930	-	-	-	12 919
19	" 20 000 bis unter 50 000 Einw.	12 362	12 362	-	-	-	27 909
20	" 10 000 " " 20 000 "	37 782	37 097	685	-	-	55 075
21	" 5 000 " " 10 000 "	69 182	67 941	1 171	-	-	100 945
22	" 3 000 " " 5 000 "	66 011	65 770	215	-	-	73 604
23	" 2 000 " " 3 000 "	54 031	53 293	620	-	-	54 145
24	" 1 000 " " 2 000 "	70 069	68 743	1 116	-	-	61 927
25	" weniger als 1 000 "	64 020	61 148	2 855	-	-	50 400
26	Ämter . . . . .	26 822	-	-	212 133	212 133	2
27	Kreise . . . . .	323 969	205 622	-	550 872	550 872	197 019
28	Landschaftverbände . . . . .	191 647	191 647	-	388 152	388 152	-
29	Siedlungsverband Ruhrkohlenbezirk . .	-	-	-	16 016	16 016	-
30	Insgesamt	2 124 662	1 695 251	22 251	1 167 368	1 167 173	1 168 739

## nahmen bzw. Mehrausgaben der Gemeinden (nach Größenklassen) und der Gemeindeverbände

DM

C. Kommunale Finanzen 1968

Allgemeine Deckungsmittel													Lfd. Nr.
Umlagen				Steuern und steuerähnliche Einnahmen									
Ausgaben				zusammen	darunter								
darunter					Grundsteuer		Gewerbesteuer (nach 11)		Gemeinde- getränke- steuer	Kino- steuer	Übrige Ver- gütungs- steuer		
Land- schafts- verbands- umlage	Siedlungs- verband Ruhr- kohlen- bezirk	Kreis- umlage	Amts- umlage		A	B <sup>10)</sup>	Ertrag und Kapital	der Lohnsumme					
195 372	11 802	-	-	2 431 661	2 437	338 695	1 575 328	417 698	- 1	2	13 412	1	
73 539	4 047	-	-	988 452	766	137 814	650 739	159 592	1	1	5 155	2	
53 867	4 341	-	-	629 155	547	89 710	418 125	96 825	- 4	-	3 671	3	
48 693	1 994	-	-	605 445	747	80 863	387 371	110 987	2	1	3 273	4	
17 187	1 420	-	-	186 719	325	27 157	106 697	44 866	-	-	1 181	5	
2 086	-	-	-	21 890	52	3 151	12 396	5 428	-	-	132	6	
192 801	4 218	550 917	213 575	1 834 034	34 159	224 242	1 303 984	186 218	13	40	9 150	7	
-	-	327 568	-	1 139 631	10 909	151 001	819 148	147 838	13	30	6 029	8	
-	-	48 378	-	196 004	448	27 999	133 872	32 030	-	-	881	9	
-	-	147 383	-	550 406	2 621	70 649	384 767	87 558	-	2	2 824	10	
-	-	70 214	-	236 623	2 293	31 805	175 993	24 176	-	4	1 328	11	
-	-	41 934	-	111 601	2 957	14 832	88 858	3 691	13	1	701	12	
-	-	9 129	-	21 109	1 036	2 912	16 539	351	-	1	150	13	
-	-	4 170	-	11 091	505	1 198	9 208	-	-	22	49	14	
-	-	4 103	-	8 991	517	1 153	7 160	32	-	-	68	15	
-	-	2 257	-	3 806	532	453	2 751	-	-	-	28	16	
-	-	223 335	213 575	625 868	23 250	73 241	484 836	38 380	-	10	3 080	17	
-	-	4 668	8 251	29 914	37	2 593	19 925	7 170	-	-	123	18	
-	-	11 116	16 793	46 760	282	4 898	34 441	6 839	-	-	189	19	
-	-	27 313	27 762	84 001	913	10 790	61 068	10 486	-	-	372	20	
-	-	50 522	50 423	169 117	2 868	19 928	136 249	8 765	-	1	750	21	
-	-	38 842	34 762	110 441	3 471	13 186	89 761	3 002	-	3	455	22	
-	-	29 259	24 886	72 163	3 592	9 189	57 327	1 272	-	2	375	23	
-	-	33 769	28 158	69 051	5 351	7 665	54 358	667	-	1	439	24	
-	-	27 853	22 540	44 421	6 736	4 992	31 707	179	-	3	377	25	
-	-	-	-	-	-	-	-	-	-	-	-	26	
192 801	4 218	-	-	68 535	-	-	-	-	-	-	41	27	
-	-	-	-	-	-	-	-	-	-	-	-	28	
-	-	-	-	-	-	-	-	-	-	-	-	29	
388 173	16 020	550 917	213 575	4 265 695	36 596	562 937	2 879 312	603 916	12	42	22 562	30	



Lfd. Nr.	Größenklasse  Gemeindeverband	noch: Allgemeine					
		Erträge der wirtschaftlichen Unternehmen					
		zusammen	darunter				
Elektrizitätsversorgung	Gasversorgung		Wasserversorgung	Kombinierte Versorgungsunternehmen	Verkehrsunternehmen		
1	Kreisfreie Städte . . . . .	225 656	80 994	674	6 613	79 786	- 14 662
	davon						
2	mit 500 000 und mehr Einwohnern . .	71 561	48 044	17	588	14 003	- 15 371
3	" 200 000 bis unter 500 000 Einw.	64 210	9 715	69	2 248	31 025	680
4	" 100 000 " " 200 000 "	66 781	18 200	450	2 852	21 565	24
5	" 50 000 " " 100 000 "	22 675	4 988	138	925	12 724	5
6	" weniger als 50 000 "	429	47	-	-	469	-
7	Kreisangehörige Gemeinden und Ämter sowie Kreise . . . . .	162 050	88 003	1 454	14 428	42 292	- 1 292
	davon						
8	Amtsfreie Gemeinden . . . . .	81 386	37 943	926	5 624	32 609	63
	davon						
9	mit 50 000 und mehr Einwohnern .	17 631	5 750	23	197	8 899	54
10	" 20 000 bis unter 50 000 Einw.	37 658	18 940	485	1 580	16 901	- 3
11	" 10 000 " " 20 000 "	15 874	8 548	406	1 016	5 631	19
12	" 5 000 " " 10 000 "	7 053	4 077	12	891	1 178	- 7
13	" 3 000 " " 5 000 "	1 538	628	-	834	-	-
14	" 2 000 " " 3 000 "	564	-	-	450	-	-
15	" 1 000 " " 2 000 "	810	-	-	422	-	-
16	" weniger als 1 000 "	258	-	-	234	-	-
17	Amtsangehörige Gemeinden und Ämter	39 888	15 919	162	8 059	3 065	20
	davon						
18	mit 50 000 und mehr Einwohnern .	1 118	- 36	-	159	968	5
19	" 20 000 bis unter 50 000 Einw.	2 241	1 593	8	205	552	-
20	" 10 000 " " 20 000 "	4 493	3 557	44	198	642	- 14
21	" 5 000 " " 10 000 "	9 249	5 916	92	2 328	611	27
22	" 3 000 " " 5 000 "	4 924	3 659	9	563	149	9
23	" 2 000 " " 3 000 "	4 495	-	-	1 084	-	-
24	" 1 000 " " 2 000 "	6 879	-	-	1 972	-	-
25	" weniger als 1 000 "	5 039	-	-	1 371	-	-
26	Ämter . . . . .	1 450	1 230	9	179	143	- 7
27	Kreise . . . . .	40 776	34 141	366	745	6 618	- 1 375
28	Landschaftsverbände . . . . .	7 139	3 835	351	-	-	- 186
29	Siedlungsverband Ruhrkohlenbezirk . .	-	-	-	-	-	-
30	Insgesamt	394 845	172 832	2 479	21 041	122 078	- 16 140

## nahmen bzw. Mehrausgaben der Gemeinden (nach Größenklassen) und der Gemeindeverbände

DM

C. Kommunale Finanzen 1968

Deckungsmittel							Rücklagen für den Gesamt- haushalt <sup>14</sup> (Saldo)	Mehreinnahmen bzw. Mehrausgaben				Lfd. Nr.
				Erträge des		insgesamt		Gesamthaushalt		darunter a.o. Rechnung		
Kombinierte Ver- sorgungs- und Verkehrs- unternehmen	Unter- nehmen der Verkehrs- förderung	Land- und forstwirt- schaft- liche Unter- nehmen	Kur- betriebe	allge- meinen Kapital- vermögens	allge- meinen Grund- vermögens			Mehre- ein- nahmen	Mehrausgaben	Mehre- ein- nahmen	Mehrausgaben	
72 555	1 302	- 3 213	- 146	11 348	- 59 746	3 132 300	8 466	135 977	149 683	99 341	82 674	1
21 089	3 612	- 1 234	- 57	4 284	- 29 420	1 164 802	4 114	58 815	60 045	58 780	23 377	2
21 238	- 1 620	- 39	-	2 140	- 12 139	865 488	4 229	39 777	30 672	11 896	25 857	3
26 193	- 440	- 2 003	- 89	5 154	- 13 405	803 343	- 1 982	24 111	52 101	17 913	31 120	4
4 035	- 163	63	-	- 281	- 4 288	267 257	1 681	10 416	6 787	8 295	2 320	5
-	- 87	-	-	51	- 494	31 410	424	2 858	78	2 457	-	6
3 589	- 140	5 339	- 237	9 733	- 19 082	2 990 830	18 820	316 511	311 745	197 613	179 813	7
3 180	- 148	551	- 240	6 331	- 16 771	1 359 434	6 260	138 395	122 174	89 735	76 518	8
2 806	8	- 157	-	1 555	- 4 555	231 023	2 907	19 817	12 496	11 345	8 515	9
171	- 111	- 277	- 6	2 247	- 12 745	623 191	3 655	58 580	48 163	39 391	31 906	10
193	- 5	26	-	1 950	- 1 630	278 765	- 374	27 770	31 524	17 618	20 045	11
10	- 2	852	- 234	518	1 019	156 122	504	21 215	18 162	13 753	10 510	12
-	- 38	114	-	75	85	33 024	- 109	4 367	5 328	3 381	2 841	13
-	-	- 20	-	33	243	16 124	- 206	2 513	2 759	1 780	1 322	14
-	-	13	-	20	409	13 897	- 37	2 117	2 160	1 171	854	15
-	-	-	-	- 67	403	7 288	- 80	2 016	1 582	1 296	525	16
-	- 4	4 920	-	2 123	594	845 889	3 975	144 597	147 259	87 261	80 815	17
-	22	-	-	416	- 1 306	19 153	- 1 078	3 940	966	-	966	18
-	-	- 117	-	289	- 360	33 383	286	4 605	4 655	1 277	3 562	19
-	16	50	-	718	- 873	71 046	827	8 902	13 285	6 109	7 378	20
-	6	269	-	29	726	147 358	1 528	28 833	31 012	18 284	15 433	21
-	- 43	572	-	427	261	108 460	569	20 670	19 299	12 179	10 784	22
-	-	859	-	186	432	77 162	395	18 220	19 210	13 129	10 622	23
-	-	1 916	-	159	2 336	86 567	704	26 631	19 496	15 727	11 370	24
-	-	1 443	-	144	1 453	64 677	- 60	23 382	22 148	14 907	10 615	25
-	- 5	- 72	-	- 245	- 2 075	238 083	803	9 414	17 188	5 649	10 085	26
409	12	- 132	3	1 279	- 2 905	785 507	8 585	33 519	42 312	20 617	27 480	27
-	-	-	-	- 178	- 487	586 273	- 4 825	22 174	640	6 184	640	28
-	-	-	-	-	32	16 048	396	-	339	-	-	29
76 144	1 162	2 126	383	20 903	- 79 283	6 725 451	22 857	474 662	462 407	303 138	266 127	30

noch: IV. Allgemeine Deckungsmittel nach Arten, Rücklagen für den Gesamthaushalt und Mehrrein  
C. Kommunale Finanzen 1968

DM je

Lfd. Nr.	Größenklasse  Gemeindeverband	Allgemeine Finanzzuweisungen			Allgemeine		
		zusammen	darunter		Einnahmen		
			Schlüssel- zuweisungen	Bedarfs- zuweisungen aus dem Ausgleich- stock	zusammen	darunter Umlagen der Gemeinde- verbände	zusammen
1	Kreisfreie Städte . . . . .	91,32	63,64	0,63	0,02	-	25,91
	davon						
2	mit 500 000 und mehr Einwohnern . .	71,85	45,93	-	-	-	26,87
3	" 200 000 bis unter 500 000 Einw.	106,46	79,64	-	-	-	25,79
4	" 100 000 " " 200 000 "	95,32	63,79	2,54	0,08	-	25,44
5	" 50 000 " " 100 000 "	105,23	78,23	-	0,01	-	24,16
6	" weniger als 50 000 "	128,79	102,60	-	-	-	23,12
7	Kreisangehörige Gemeinden und Ämter sowie Kreise . . . . .	135,40	111,98	1,94	85,91	85,91	108,26
	davon						
8	Amtsfreie Gemeinden . . . . .	90,76	80,15	2,01	0,01	-	62,41
	davon						
9	mit 50 000 und mehr Einwohnern .	90,42	74,61	2,57	-	-	63,62
10	" 20 000 bis unter 50 000 Einw.	82,49	73,54	0,57	0,01	-	63,00
11	" 10 000 " " 20 000 "	82,74	74,24	1,18	-	-	60,41
12	" 5 000 " " 10 000 "	116,17	103,61	5,44	-	-	62,56
13	" 3 000 " " 5 000 "	131,84	116,48	8,35	-	-	62,22
14	" 2 000 " " 3 000 "	134,10	111,02	15,87	-	-	66,86
15	" 1 000 " " 2 000 "	112,03	104,93	-	-	-	59,16
16	" weniger als 1 000 "	134,82	127,74	-	-	-	59,14
17	Amtsangehörige Gemeinden und Ämter	110,72	101,38	1,83	58,40	58,40	120,28
	davon						
18	mit 50 000 und mehr Einwohnern .	25,35	25,35	-	-	-	169,68
19	" 20 000 bis unter 50 000 Einw.	66,48	66,48	-	-	-	150,09
20	" 10 000 " " 20 000 "	86,18	84,62	1,56	-	-	125,63
21	" 5 000 " " 10 000 "	80,66	79,21	1,37	-	-	117,70
22	" 3 000 " " 5 000 "	102,51	102,14	0,33	-	-	114,31
23	" 2 000 " " 3 000 "	112,83	111,29	1,29	-	-	113,07
24	" 1 000 " " 2 000 "	131,34	128,86	2,09	-	-	116,08
25	" weniger als 1 000 "	153,12	146,25	6,83	-	-	120,54
26	Ämter . . . . .	7,38	-	-	58,40	58,40	0,00
27	Kreise . . . . .	36,48	23,15	-	62,02	62,02	22,18
28	Landschaftsverbände . . . . .	11,35	11,35	-	22,99	22,99	-
29	Siedlungsverband Ruhrkohlenbezirk . .	-	-	-	2,85	2,85	-
30	Insgesamt	125,87	100,43	1,32	69,16	69,14	69,24

## nahmen bzw. Mehrausgaben der Gemeinden (nach Größenklassen) und der Gemeindeverbände

Einwohner

C. Kommunale Finanzen 1968

Allgemeine Deckungsmittel													Lfd. Nr.
Umlagen				Steuern und steuerähnliche Einnahmen									
Ausgaben				zusammen	darunter								
darunter					Grundsteuer		Gewerbesteuer nach 11)		Gemeinde- getränke- steuer	Kino- steuer	Übrige Ver- gütungs- steuer		
Land- schafts- verbands- umlage	Siedlungs- verband Ruhr- kohlen- bezirk	Kreis- umlage	Amts- umlage		A	B <sup>10)</sup>	Ertrag und Kapital	der Lohnsumme					
24,43	1,48	-	-	304,02	0,30	42,35	196,95	52,22	- 0,00	0,00	1,68	1	
25,46	1,40	-	-	342,19	0,27	47,71	225,28	55,25	0,00	0,00	1,78	2	
23,86	1,92	-	-	278,71	0,24	39,74	185,23	42,89	- 0,00	-	1,63	3	
24,44	1,00	-	-	303,90	0,37	40,59	194,44	55,71	0,00	0,00	1,64	4	
22,32	1,84	-	-	242,48	0,42	35,27	138,56	58,26	-	-	1,53	5	
23,12	-	-	-	242,61	0,58	34,92	137,39	60,16	-	-	1,46	6	
21,71	0,47	62,03	24,05	206,50	3,85	25,25	146,82	20,97	0,00	0,00	1,03	7	
-	-	62,40	-	217,11	2,08	28,77	156,05	28,16	0,00	0,01	1,15	8	
-	-	63,61	-	257,70	0,59	36,81	176,01	42,11	-	-	1,16	9	
-	-	63,00	-	235,28	1,12	30,20	164,47	37,43	-	0,00	1,21	10	
-	-	60,41	-	203,59	1,97	27,36	151,42	20,80	-	0,00	1,14	11	
-	-	62,56	-	166,50	4,41	22,13	132,57	5,51	0,02	0,00	1,05	12	
-	-	62,21	-	143,84	7,06	19,84	112,70	2,39	-	0,01	1,02	13	
-	-	66,86	-	177,83	8,10	19,21	147,64	-	-	0,35	0,79	14	
-	-	59,16	-	129,63	7,45	16,62	103,23	0,46	-	-	0,98	15	
-	-	59,14	-	99,73	13,94	11,87	72,09	-	-	-	0,73	16	
-	-	61,48	58,40	172,29	6,40	20,16	133,47	10,57	-	0,00	0,85	17	
-	-	61,31	108,37	392,89	0,49	34,06	261,69	94,17	-	-	1,62	18	
-	-	59,78	90,31	251,46	1,52	26,34	185,21	36,78	-	-	1,02	19	
-	-	62,30	63,33	191,61	2,08	24,61	139,30	23,92	-	-	0,85	20	
-	-	58,91	58,79	197,18	3,34	23,23	158,86	10,22	-	0,00	0,87	21	
-	-	60,32	53,99	171,51	5,39	20,48	139,40	4,66	-	0,00	0,71	22	
-	-	61,10	51,97	150,70	7,50	19,19	119,72	2,66	-	0,01	0,78	23	
-	-	63,30	52,78	129,43	10,03	14,37	101,89	1,25	-	0,00	0,82	24	
-	-	66,62	53,91	106,24	16,11	11,94	75,83	0,43	-	0,01	0,90	25	
-	-	-	-	-	-	-	-	-	-	-	-	26	
21,71	0,47	-	-	7,72	-	-	-	-	-	-	0,01	27	
-	-	-	-	-	-	-	-	-	-	-	-	28	
-	-	-	-	-	-	-	-	-	-	-	-	29	
23,00	0,95	32,64	12,65	252,70	2,17	33,35	170,57	35,78	0,00	0,00	1,34	30	

Lfd. Nr.	Größenklasse  Gemeindeverband	noch: Allgemeine					
		Erträge der wirtschaftlichen Unternehmen					
		zusammen	darunter				
Elektrizi- täts- versorgung	Gas- versorgung		Wasser- versorgung	Kombinierte Versorgungs- unternehmen	Verkehrs- unternehmen		
1	Kreisfreie Städte . . . . .	28,21	10,13	0,08	0,83	9,98	- 1,83
	davon						
2	mit 500 000 und mehr Einwohnern . .	24,77	16,63	0,01	0,20	4,85	- 5,32
3	" 200 000 bis unter 500 000 Einw.	28,44	4,30	0,03	1,00	13,74	0,30
4	" 100 000 " " 200 000 "	33,52	9,14	0,23	1,43	10,82	0,01
5	" 50 000 " " 100 000 "	29,45	6,48	0,18	1,20	16,52	0,01
6	" weniger als 50 000 "	4,75	0,52	-	-	5,20	-
7	Kreisangehörige Gemeinden und Ämter sowie Kreise . . . . .	18,25	9,91	0,16	1,62	4,76	- 0,15
	davon						
8	Amtsfreie Gemeinden . . . . .	15,50	7,23	0,18	1,07	6,21	0,01
	davon						
9	mit 50 000 und mehr Einwohnern .	23,18	7,56	0,03	0,26	11,70	0,07
10	" 20 000 bis unter 50 000 Einw.	16,10	8,10	0,21	0,68	7,22	- 0,00
11	" 10 000 " " 20 000 "	13,66	7,35	0,35	0,87	4,84	0,02
12	" 5 000 " " 10 000 "	10,52	6,08	0,02	1,33	1,76	- 0,01
13	" 3 000 " " 5 000 "	10,48	4,28	-	5,68	-	-
14	" 2 000 " " 3 000 "	9,04	-	-	7,22	-	-
15	" 1 000 " " 2 000 "	11,68	-	-	6,08	-	-
16	" weniger als 1 000 "	6,76	-	-	6,13	-	-
17	Amtsangehörige Gemeinden und Ämter davon	10,98	4,38	0,04	2,22	0,84	0,01
18	mit 50 000 und mehr Einwohnern .	14,68	- 0,47	-	2,09	12,71	0,07
19	" 20 000 bis unter 50 000 Einw.	12,05	8,57	0,04	1,10	2,97	-
20	" 10 000 " " 20 000 "	10,25	8,11	0,10	0,45	1,46	- 0,03
21	" 5 000 " " 10 000 "	10,78	6,90	0,11	2,71	0,71	0,03
22	" 3 000 " " 5 000 "	7,65	5,68	0,01	0,87	0,23	0,01
23	" 2 000 " " 3 000 "	9,39	-	-	2,26	-	-
24	" 1 000 " " 2 000 "	12,89	-	-	3,70	-	-
25	" weniger als 1 000 "	12,05	-	-	3,28	-	-
26	Ämter . . . . .	0,40	0,34	0,00	0,05	0,04	- 0,00
27	Kreise . . . . .	4,59	3,84	0,04	0,08	0,75	- 0,15
28	Landschaftsverbände . . . . .	0,42	0,23	0,02	-	-	- 0,01
29	Siedlungsverband Ruhrkohlenbezirk . .	-	-	-	-	-	-
30	Insgesamt	23,39	10,24	0,15	1,25	7,23	- 0,96

## nahmen bzw. Mehrausgaben der Gemeinden (nach Größenklassen) und der Gemeindeverbände

Einwohner

C. Kommunale Finanzen 1968

Deckungsmittel							Rücklagen für den Gesamt- haushalt (Saldo)	Mehreinnahmen bzw. Mehrausgaben				Lfd. Nr.
				Erträge des		insgesamt		Gesamthaushalt		darunter a.o. Rechnung		
Kombinierte Ver- sorgungs- und Verkehrs- unternehmen	Unter- nehmen der Verkehrs- förderung	Land- und forstwirt- schaftliche Unter- nehmen	Kur- betriebe	allge- meinen Kapital- vermögens	allge- meinen Grund- vermögens			Mehr- ein- nahmen	Mehr- ausgaben	Mehr- ein- nahmen	Mehr- ausgaben	
9,07	0,16	- 0,40	- 0,02	1,42	- 7,47	391,61	1,06	17,00	18,71	12,42	10,34	1
7,30	1,25	- 0,43	- 0,02	1,48	- 10,18	403,24	1,42	20,36	20,79	20,35	8,09	2
9,41	- 0,72	- 0,02	-	0,95	- 5,38	383,40	1,87	17,62	13,59	5,27	11,45	3
13,15	- 0,22	- 1,01	- 0,04	2,59	- 6,73	403,23	- 0,99	12,10	26,15	8,99	15,62	4
5,24	- 0,21	0,08	-	- 0,36	- 5,57	347,07	2,18	13,53	8,81	10,77	3,01	5
-	- 0,96	-	-	0,57	- 5,48	348,13	4,70	31,68	0,86	27,23	-	6
0,40	- 0,02	0,60	- 0,03	1,10	- 2,15	336,74	2,12	35,64	35,10	22,25	20,25	7
0,61	- 0,03	0,10	- 0,05	1,21	- 3,19	258,98	1,19	26,37	23,27	17,10	14,58	8
3,69	0,01	- 0,21	-	2,04	- 5,99	303,74	3,82	26,05	16,43	14,92	11,20	9
0,07	- 0,05	- 0,12	- 0,00	0,96	- 5,45	266,39	1,56	25,04	20,59	16,84	13,64	10
0,17	- 0,00	0,02	-	1,68	- 1,40	239,85	- 0,32	23,89	27,12	15,16	17,25	11
0,01	- 0,00	1,27	- 0,35	0,77	1,52	232,92	0,75	31,65	27,10	20,52	15,68	12
-	- 0,26	0,78	-	0,51	0,58	225,03	- 0,74	29,76	36,31	23,04	19,36	13
-	-	- 0,32	-	0,53	3,90	258,53	- 3,30	40,29	44,24	28,54	21,20	14
-	-	0,19	-	0,29	5,90	200,36	- 0,53	30,52	31,14	16,88	12,31	15
-	-	-	-	- 1,76	10,56	190,98	- 2,10	52,83	41,45	33,96	13,76	16
-	- 0,00	1,35	-	0,58	0,16	232,86	1,09	39,81	40,54	24,02	22,25	17
-	0,29	-	-	5,46	- 17,15	251,55	14,16	51,75	12,69	-	12,69	18
-	-	- 0,63	-	1,55	- 1,94	179,52	1,54	24,76	25,03	6,87	19,16	19
-	0,04	0,11	-	1,64	- 1,99	162,06	1,89	20,31	30,30	13,93	16,83	20
-	0,01	0,31	-	0,03	0,85	171,81	1,78	33,62	36,16	21,32	17,99	21
-	- 0,07	0,89	-	0,66	0,41	168,44	0,88	32,10	29,97	18,91	16,75	22
-	-	1,79	-	0,39	0,90	161,14	0,83	38,05	40,17	27,42	22,18	23
-	-	3,59	-	0,30	4,38	162,27	1,32	49,92	36,54	29,48	21,38	24
-	-	3,45	-	0,34	3,48	154,69	- 0,14	55,92	52,97	35,65	25,39	25
-	- 0,00	- 0,02	-	- 0,07	- 0,57	65,54	0,22	2,59	4,73	1,56	2,78	26
0,05	0,00	- 0,01	0,00	0,14	- 0,33	88,44	0,97	3,77	4,76	2,32	2,53	27
-	-	-	-	- 0,01	- 0,03	34,73	- 0,29	1,31	0,04	0,37	0,04	28
-	-	-	-	-	0,01	2,86	0,07	-	0,06	-	-	29
4,51	0,07	0,13	0,02	1,24	- 4,70	398,42	1,35	28,12	27,39	17,96	15,59	30

## C. Kommunale Finanzen 1968

## 1. Personalausgaben nach Arten und Personal am 2.10.1968 der

Lfd. Nr.	Größenklasse Gemeindeverband	Personalaus						
		Kämmereiverwaltungen						
		Beamte und Angestellte	Arbeiter	Sonstige Personal- ausgaben	Aktivitätsbezüge und sonstige Personalausgaben zusammen	Versorgung		
		1 000 DM				% <sup>16)</sup>	1 000 DM	% <sup>16)</sup>
1	Kreisfreie Städte . . . . .	1 142 388	556 665	38 793	1 737 846	85,2	301 970	14,8
	davon							
2	mit 500 000 und mehr Einwohnern . .	438 683	217 476	20 322	676 481	83,7	132 063	16,3
3	" 200 000 bis unter 500 000 Einw.	311 866	142 271	9 917	464 054	84,3	86 606	15,7
4	" 100 000 " " 200 000 "	282 764	142 877	6 555	432 196	87,5	61 820	12,5
5	" 50 000 " " 100 000 "	99 261	49 775	1 742	150 778	88,6	19 338	11,4
6	" weniger als 50 000 "	9 814	4 266	257	14 337	87,0	2 143	13,0
7	Kreisangehörige Gemeinden und Ämter sowie Kreise . . . . .	899 211	364 304	27 323	1 290 838	91,2	124 947	8,8
	davon							
8	Amtsfreie Gemeinden . . . . .	387 852	221 440	13 305	622 597	90,3	66 821	9,7
	davon							
9	mit 50 000 und mehr Einwohnern .	75 375	42 089	1 680	119 144	89,5	13 970	10,5
10	" 20 000 bis unter 50 000 Einw.	186 680	106 683	6 249	299 612	90,3	32 168	9,7
11	" 10 000 " " 20 000 "	78 074	44 614	2 983	125 671	90,5	13 195	9,5
12	" 5 000 " " 10 000 "	36 777	20 842	1 131	58 750	90,8	5 987	9,2
13	" 3 000 " " 5 000 "	7 140	4 337	417	11 894	91,7	1 076	8,3
14	" 2 000 " " 3 000 "	2 302	1 639	196	4 137	91,7	374	8,3
15	" 1 000 " " 2 000 "	1 346	1 106	302	2 754	98,2	51	1,8
16	" weniger als 1 000 "	158	130	347	635	97,7	-	-
17	Amtsangehörige Gemeinden und Ämter davon Gemeinden	181 128	96 577	7 617	285 322	91,3	27 325	8,7
	davon							
18	mit 50 000 und mehr Einwohnern .	5 810	5 884	98	11 792	98,0	238	2,0
19	" 20 000 bis unter 50 000 Einw.	3 367	6 860	142	10 369	96,6	361	3,4
20	" 10 000 " " 20 000 "	3 018	12 709	364	16 091	97,2	457	2,8
21	" 5 000 " " 10 000 "	3 841	20 621	994	25 456	98,9	296	1,1
22	" 3 000 " " 5 000 "	1 428	13 903	866	16 197	99,5	80	0,5
23	" 2 000 " " 3 000 "	867	9 219	798	10 884	98,7	145	1,3
24	" 1 000 " " 2 000 "	826	9 709	1 124	11 659	99,5	63	0,5
25	" weniger als 1 000 "	226	5 594	1 302	7 122	99,8	15	0,2
26	Ämter . . . . .	161 745	12 078	1 929	175 752	87,3	25 670	12,7
27	Kreise . . . . .	330 231	46 287	6 401	382 919	92,6	30 801	7,4
28	Landschaftsverbände . . . . .	259 960	70 356	1 740	332 056	91,3	31 756	8,7
29	Siedlungsverband Ruhrkohlenbezirk . .	4 059	183	-	4 242	84,1	803	15,9
30	Insgesamt	2 305 618	991 508	67 856	3 364 982	88,0	459 476	12,0

## übersichten

## Gemeinden (nach Größenklassen) und der Gemeindeverbände

## C. Kommunale Finanzen 1968

gaben		Personal am 2.10.1968								Lfd. Nr.
zusammen		Allgemeines Grundvermögen	Wirtschaft- liche Unternehmen	insgesamt	Beamte und Angestellte	Arbeiter	Beamte und Angestellte	Arbeiter		
					der Kämmereiverwaltungen		der wirtschaftlichen Unternehmen			
1 000 DM	% <sup>17)</sup>	1 000 DM			Anzahl					
2 039 816	28,1	21 595	7 524	2 068 935	70 077	34 222	4 517	9 244	1	
808 544	28,2	7 943	3 573	820 060	27 522	13 543	1 734	3 192	2	
550 660	29,5	5 760	545	556 965	18 636	8 895	1 169	1 841	3	
494 016	26,6	5 420	2 953	502 389	17 198	8 542	1 196	3 222	4	
170 116	28,7	2 132	399	172 647	6 137	2 965	338	861	5	
16 480	24,4	340	54	16 874	584	277	80	128	6	
1 415 785	22,1	11 837	18 350	1 445 972	56 305	21 523	2 718	3 698	7	
689 418	22,6	9 683	6 874	705 975	25 453 <sup>21)</sup>	18 280 <sup>21)</sup>	2 310 <sup>21)</sup>	3 409 <sup>21)</sup>	8	
133 114	24,1	2 160	523	135 797	4 835	2 871	572	789	9	
331 780	24,5	5 456	1 748	338 984	11 836	6 492	964	1 140	10	
138 866	21,1	1 609	1 801	142 276	5 114	3 310	447	615	11	
64 737	19,6	421	1 713	66 871	2 698	2 625	217	377	12	
12 970	17,7	22	700	13 692	608	1 140	44	100	13	
4 511	12,8	11	157	4 679	222	738	18	67	14	
2 805	10,2	4	217	3 026	119	727	29	158	15	
635	4,1	-	15	650	21	377	19	163	16	
312 647	17,5	1 924	11 297	325 868	.	.	.	.	17	
12 030	21,9	-	-	12 030	.	.	.	.	18	
10 730	13,6	33	268	11 031	.	.	.	.	19	
16 548	9,0	96	460	17 104	.	.	.	.	20	
25 752	7,6	119	2 157	28 028	.	.	.	.	21	
16 277	6,3	68	1 286	17 631	.	.	.	.	22	
11 029	6,3	52	1 146	12 227	.	.	.	.	23	
11 722	6,0	23	2 972	14 717	.	.	.	.	24	
7 137	4,7	35	2 538	9 710	.	.	.	.	25	
201 422	57,2	1 498	470	203 390	10 412	656	90	55	26	
413 720	26,4	230	179	414 129	20 440	2 587	318	234	27	
363 812	20,6	738	-	364 550	14 981	5 346	291	4	28	
5 045	17,1	22	-	5 067	206	12	-	-	29	
3 824 458	24,8	34 192	25 874	3 884 524	141 569	61 103	7 526	12 946	30	



Lfd. Nr.	Größenklasse  Gemeindeverband	Kämmereiverwaltungen			
		Beamte und Angestellte	Arbeiter	Sonstige Personal- ausgaben	Aktivitätsbezüge und sonstige Personal- ausgaben zusammen
1	Kreisfreie Städte . . . . .	142,83	69,60	4,85	217,27
	davon				
2	mit 500 000 und mehr Einwohnern . . . . .	151,87	75,29	7,04	234,19
3	" 200 000 bis unter 500 000 Einwohnern	138,15	63,02	4,39	205,57
4	" 100 000 " " 200 000 "	141,93	71,72	3,29	216,94
5	" 50 000 " " 100 000 "	128,90	64,64	2,26	195,81
6	" weniger als 50 000 "	108,77	47,28	2,85	158,90
7	Kreisangehörige Gemeinden und Ämter sowie Kreise . . . . .	101,24	41,02	3,08	145,34
	davon				
8	Amtsfreie Gemeinden . . . . .	73,89	42,19	2,53	118,61
	davon				
9	mit 50 000 und mehr Einwohnern . . . . .	99,10	55,34	2,21	156,65
10	" 20 000 bis unter 50 000 Einwohnern	79,80	45,60	2,67	128,07
11	" 10 000 " " 20 000 "	67,17	38,39	2,57	108,13
12	" 5 000 " " 10 000 "	54,87	31,09	1,69	87,65
13	" 3 000 " " 5 000 "	48,65	29,55	2,84	81,05
14	" 2 000 " " 3 000 "	36,91	26,28	3,14	66,33
15	" 1 000 " " 2 000 "	19,42	15,95	4,35	39,71
16	" weniger als 1 000 "	4,14	3,41	9,09	16,64
17	Amtsangehörige Gemeinden und Ämter . . .	49,86	26,59	2,10	78,55
	davon				
18	mit 50 000 und mehr Einwohnern . . . . .	76,31	77,28	1,29	154,87
19	" 20 000 bis unter 50 000 Einwohnern	18,11	36,89	0,76	55,76
20	" 10 000 " " 20 000 "	6,88	28,99	0,83	36,70
21	" 5 000 " " 10 000 "	4,48	24,04	1,16	29,68
22	" 3 000 " " 5 000 "	2,22	21,59	1,34	25,15
23	" 2 000 " " 3 000 "	1,81	19,25	1,67	22,73
24	" 1 000 " " 2 000 "	1,55	18,20	2,11	21,85
25	" weniger als 1 000 "	0,54	13,38	3,11	17,03
26	Ämter . . . . .	44,53	3,32	0,53	48,38
27	Kreise . . . . .	37,18	5,21	0,72	43,11
28	Landschaftsverbände . . . . .	15,40	4,17	0,10	19,67
29	Siedlungsverband Ruhrkohlenbezirk . . . . .	0,72	0,03	-	0,75
30	Insgesamt	136,59	58,74	4,02	199,34

der Gemeinden (nach Größenklassen) und der Gemeindeverbände  
 Einwohner

C. Kommunale Finanzen 1968

Personalausgaben		Allgemeines Grundvermögen	Wirtschaftliche Unternehmen	insgesamt	Lfd. Nr.
Versorgung	zusammen				
37,75	255,03	2,70	0,94	258,67	1
45,72	279,91	2,75	1,24	283,89	2
38,37	243,94	2,55	0,24	246,73	3
31,03	247,97	2,72	1,48	252,17	4
25,11	220,92	2,77	0,52	224,21	5
23,75	182,65	3,77	0,60	187,02	6
14,07	159,40	1,33	2,07	162,80	7
12,73	131,34	1,84	1,31	134,49	8
18,73	175,01	2,84	0,69	178,54	9
13,75	141,82	2,33	0,75	144,90	10
11,35	119,48	1,38	1,55	122,41	11
8,93	96,58	0,63	2,56	99,77	12
7,33	88,38	0,15	4,77	93,30	13
6,00	72,33	0,18	2,52	75,02	14
0,74	40,44	0,06	3,13	43,63	15
-	16,63	-	0,39	17,03	16
7,52	86,07	0,53	3,11	89,71	17
3,13	158,00	-	-	158,00	18
1,94	57,70	0,18	1,44	59,32	19
1,04	37,75	0,22	1,05	39,02	20
0,35	30,03	0,14	2,51	32,68	21
0,12	25,28	0,11	2,00	27,38	22
0,30	23,03	0,11	2,39	25,53	23
0,12	21,97	0,04	5,57	27,59	24
0,04	17,07	0,08	6,07	23,22	25
7,07	55,45	0,41	0,13	55,99	26
3,47	46,58	0,03	0,02	46,63	27
1,88	21,55	0,04	-	21,60	28
0,14	0,90	0,00	-	0,90	29
27,22	226,56	2,03	1,53	230,12	30

2. Verwaltungszweiggebundene Zuweisungen der Gemeinden und Gemeindeverbände von Bund und Land  
a) nach Größenklassen

C. kommunale Finanzen 1968

1 000 DM

Größenklasse  Gemeindeverband	Verwaltungszweiggebundene Zuweisungen von Bund und Land				insgesamt	
	für Verwaltung und Betrieb	für Investitionen		insgesamt		
		zusammen	davon in der			
			ordentlichen Rechnung			außer- ordentlichen Rechnung
Kreisfreie Städte . . . . .	260 223	490 470	61 683	428 787	750 693	
davon						
mit 500 000 und mehr Einwohnern . . . . .	87 887	203 837	15 804	188 033	291 724	
" 200 000 bis unter 500 000 Einwohnern	77 476	111 456	25 678	85 778	188 932	
" 100 000 " " 200 000 "	68 222	127 078	12 768	114 310	195 300	
" 50 000 " " 100 000 "	22 654	44 733	7 395	37 338	67 387	
" weniger als 50 000 "	3 984	3 366	38	3 328	7 350	
Kreisangehörige Gemeinden und Ämter sowie Kreise . . . . .	335 046	605 009	109 174	495 835	940 055	
davon						
Amtsfreie Gemeinden <sup>12)</sup> . . . . .	90 659	302 423	42 218	260 205	393 082	
davon						
mit 50 000 und mehr Einwohnern . . . . .	13 562	45 874	7 012	38 862	59 436	
" 20 000 bis unter 50 000 Einwohnern	37 362	125 713	16 916	108 797	163 075	
" 10 000 " " 20 000 "	19 489	70 162	12 517	57 645	89 651	
" 5 000 " " 10 000 "	13 821	42 896	4 116	38 780	56 717	
" 3 000 " " 5 000 "	3 849	9 480	622	8 858	13 329	
" 2 000 " " 3 000 "	1 299	4 348	569	3 779	5 647	
" 1 000 " " 2 000 "	891	2 422	342	2 080	3 313	
" weniger als 1 000 "	386	1 528	124	1 404	1 914	
Amtsangehörige Gemeinden und Ämter <sup>12)</sup> .	62 096	206 943	17 664	189 279	269 039	
davon						
mit 50 000 und mehr Einwohnern . . . . .	1 466	1 522	53	1 469	2 988	
" 20 000 bis unter 50 000 Einwohnern	3 717	3 823	479	3 344	7 540	
" 10 000 " " 20 000 "	6 613	26 037	1 452	24 585	32 650	
" 5 000 " " 10 000 "	10 319	43 326	5 399	37 927	53 645	
" 3 000 " " 5 000 "	10 368	32 776	3 763	29 013	43 144	
" 2 000 " " 3 000 "	8 008	28 665	1 313	27 352	36 673	
" 1 000 " " 2 000 "	8 292	32 324	1 804	30 520	40 616	
" weniger als 1 000 "	7 509	23 670	2 438	21 232	31 179	
Ämter . . . . .	5 804	14 800	963	13 837	20 604	
Kreise . . . . .	182 291	95 643	49 292	46 351	277 934	
Landschaftsverbände . . . . .	341 727	373 660	372 294	1 366	715 387	
Siedlungsverband Ruhrkohlenbezirk . . . . .	594	-	-	-	594	
<b>Insgesamt</b>	<b>937 590</b>	<b>1 469 139</b>	<b>543 151</b>	<b>925 988</b>	<b>2 406 729</b>	

noch: 2. Verwaltungszweiggebundene Zuweisungen der Gemeinden und Gemeindeverbände von Bund und Land  
b) nach Aufgabenbereichen

1 000 DM

C. Kommunale Finanzen 1968

Aufgabenbereich	Verwaltungszweiggebundene Zuweisungen von Bund und Land				
	für Verwaltung und Betrieb	für Investitionen			insgesamt
		zusammen	davon in der		
			ordentlichen Rechnung	außer- ordentlichen Rechnung	
Allgemeine Verwaltung . . . . .	17 560	2 107	68	2 039	19 667
Öffentliche Sicherheit und Ordnung . . . . .	13 609	986	362	624	14 595
Schulen . . . . .	107 699	327 472	20 034	307 438	435 171
darunter					
Schulverwaltung . . . . .	973	-	-	-	973
Volks- und Sonderschulen . . . . .	48 529	185 471	14 552	170 919	234 000
Realschulen . . . . .	11 944	53 228	1 671	51 557	65 172
Höhere Schulen . . . . .	26 999	53 646	2 707	50 939	80 645
Berufs-, Berufsfach- und Fachschulen . . . . .	18 558	34 798	933	33 865	53 356
Kultur . . . . .	10 515	9 124	1 790	7 334	19 639
Soziale Angelegenheiten . . . . .	385 757	3 830	503	3 327	389 587
Gesundheitspflege . . . . .	13 165	31 017	4 968	26 049	44 182
darunter					
Krankenhäuser, Entbindungs- und Wöchnerinnenheime . . . . .	3 911	11 319	1 058	10 261	15 230
Leibesübungen . . . . .	368	10 352	2 359	7 993	10 720
Bau- und Wohnungswesen . . . . .	343 943	851 538	502 351	349 187	1 195 481
darunter					
Straßen, Wege, Brücken und sonstiger Tiefbau . . . . .	303 065	817 295	498 136	319 159	1 120 360
Öffentliche Einrichtungen, Wirtschaftsförderung . . . . .	31 325	160 187	12 804	147 383	191 512
darunter					
Feuerlöschwesen <sup>7)</sup> . . . . .	4 212	8 546	3 746	4 800	12 758
Wirtschaftliche Unternehmen . . . . .	-	54 883	-	54 883	54 883
Finanzen und Steuern . . . . .	14 017	27 995	271	27 724	42 012
Insgesamt	937 590	1 469 139	543 151	925 988	2 406 729

Anmerkungen S. 24

Größenklasse Gemeindeverband	Einnahmen			Ausgaben
	Zuweisungen vom Land (Bund)	Übrige Einnahmen	Insgesamt	

1 000 DM

Kreisfreie Städte . . . . .	265 550	1 318	266 873	266 869
davon				
mit 500 000 und mehr Einwohnern . .	104 951	409	105 360	105 358
" 200 000 bis unter 500 000 Einw.	64 862	408	65 270	65 270
" 100 000 " " 200 000 "	65 522	360	65 882	65 880
" 50 000 " " 100 000 "	27 355	87	27 447	27 447
" weniger als 50 000 "	2 860	54	2 914	2 914
Kreise . . . . .	346 444	459	346 903	346 954
Insgesamt	611 994	1 777	613 776	613 823

DM je Einwohner

Kreisfreie Städte . . . . .	33,20	0,16	33,37	33,37
davon				
mit 500 000 und mehr Einwohnern . .	36,33	0,14	36,47	36,47
" 200 000 bis unter 500 000 Einw.	28,73	0,18	28,91	28,91
" 100 000 " " 200 000 "	32,89	0,18	33,07	33,07
" 50 000 " " 100 000 "	35,52	0,11	35,64	35,64
" weniger als 50 000 "	31,70	0,60	32,30	32,30
Kreise . . . . .	39,01	0,05	39,06	39,06
Insgesamt	36,26	0,11	36,36	36,36

4. Ausgaben der Landschaftsverbände einschließlich der für Rechnung  
oder im Auftrage Dritter bewirtschafteten Mittel

C. Kommunale Finanzen 1968

1 000 DM

Aufgabenbereich	Ausgaben					
	nach der Jahresrechnungs- statistik	außerdem <sup>1)</sup>			insgesamt	
		für Rechnung des		sonstige <sup>3)</sup>		
a = LV Rheinland b = LV Westfalen-Lippe c = zusammen	Bundes	Landes <sup>2)</sup>	Zahlungen			
Allgemeine Verwaltung . . . . .	a	13 118	-	-	2	13 120
	b	11 248	-	-	-	11 248
	c	24 366	-	-	2	24 368
Schulen . . . . .	a	13 493	-	-	283	13 776
	b	1 537	-	-	-	1 537
	c	15 030	-	-	283	15 313
Kultur . . . . .	a	8 632	-	-	7	8 639
	b	11 234	-	-	-	11 234
	c	19 866	-	-	7	19 873
Soziale Angelegenheiten . . . . .	a	407 094	-	-	10 859	417 953
	b	358 246	-	-	8 794	367 040
	c	765 340	-	-	19 653	784 993
Sozialhilfe und ihre Einrichtungen	a	285 481	-	-	9 085	294 566
	b	276 844	-	-	8 423	285 267
	c	562 325	-	-	17 508	579 833
Jugendhilfe und ihre Einrichtungen (einschl. Förderung der freien Jugendhilfe) . . . . .	a	111 842	-	-	1 774	113 616
	b	58 248	-	-	371	58 619
	c	170 090	-	-	2 145	172 235
Gesundheitspflege . . . . .	a	125 237	-	-	518	125 755
	b	143 004	-	-	-	143 004
	c	268 241	-	-	518	268 759
Bau- und Wohnungswesen . . . . .	a	287 651	547 962	113 903	2 650	952 166
	b	362 518	600 235	53 502	4 515	1 020 770
	c	650 169	1 148 197	167 405	7 165	1 972 936
Straßen, Wege, Brücken (einschl. Tiefbauverwaltung) . . . . .	a	280 296	547 962	113 903	2 650	944 811
	b	357 865	600 235	53 502	4 515	1 016 117
	c	638 161	1 148 197	167 405	7 165	1 960 928
Öffentliche Einrichtungen, Wirtschaftsförderung . . . . .	a	3 635	-	-	759	4 394
	b	8 706	-	-	-	8 706
	c	12 341	-	-	759	13 100
Wirtschaftliche Unternehmen . . . . .	a	1 245	-	-	-	1 245
	b	1 834	-	-	-	1 834
	c	3 079	-	-	-	3 079
Finanzen und Steuern . . . . .	a	1 790	-	-	-	1 790
	b	2 570	-	-	-	2 570
	c	4 360	-	-	-	4 360
Insgesamt	a	861 895	547 962	113 903	15 078	1 538 838
	b	900 897	600 235	53 502	13 309	1 567 943
	c	1 762 792	1 148 197	167 405	28 387	3 106 781

1) Nach Angaben der Landschaftsverbände.

2) Einschl. der an die Gemeinden (Gv.) weitergeleiteten Mittel nach dem FAG 1968.

3) Landschaftsverband Rheinland:  
Zuweisungen im Auftrage des Bundes / Landes an Gemeinden, Gemeindeverbände, Zweckverbände und sonstige Körperschaften sowie Abführung von Darlehensrückflüssen (einschl. Zinsen) und Kostenersätze an Bund / Land.

Landschaftsverband Westfalen-Lippe:  
Abführungen von Darlehensrückflüssen (einschl. Zinsen) und Kostenersätze an Bund / Land.

## C. Kommunale Finanzen 1968

## 5. Verteilung der Gemeinden und Grundbeträge auf Hebesatz

Lfd. Nr.	Größenklasse	Gemeinden, die die Steuer erheben	Grundbetrag		1 - 100 %			101 - 110 %		111 - 120 %	
			Anzahl	1 000 DM	DM je Einwohner	Ge- meinden	Grund- betrag	Ge- meinden	Grund- betrag	Ge- meinden	Grund- betrag
		Grund									
1	Kreisfreie Städte . . . . .	37	2 094	0,26	-	-	2,7	1,9	94,6	91,2	
	davon										
2	mit 500 000 und mehr Einwohnern . .	4	644	0,22	-	-	-	-	100,0	100,0	
3	" 200 000 bis unter 500 000 Einw.	7	493	0,22	-	-	-	-	85,7	70,6	
4	" 100 000 " " 200 000 "	14	643	0,32	-	-	7,1	6,2	92,9	93,8	
5	" 50 000 " " 100 000 "	10	268	0,35	-	-	-	-	100,0	100,0	
6	" weniger als 50 000 "	2	46	0,51	-	-	-	-	100,0	100,0	
7	Kreisangehörige Gemeinden . . . . .	2 234	28 843	3,25	1,7	1,6	80,3	75,9	3,2	7,1	
	davon										
8	mit 50 000 und mehr Einwohnern . .	14	387	0,46	-	-	-	-	100,0	100,0	
9	" 20 000 bis unter 50 000 Einw.	82	2 498	0,99	1,2	0,7	42,7	41,9	54,9	55,5	
10	" 10 000 " " 20 000 "	115	2 826	1,76	0,9	2,3	92,1	91,0	0,9	0,3	
11	" 5 000 " " 10 000 "	223	5 235	3,42	2,7	1,9	90,1	87,5	0,9	1,4	
12	" 3 000 " " 5 000 "	204	3 775	4,77	3,9	2,5	82,4	77,8	1,0	1,8	
13	" 2 000 " " 3 000 "	223	3 408	6,30	2,7	1,5	76,7	75,3	0,4	1,8	
14	" 1 000 " " 2 000 "	422	4 793	7,95	0,5	0,6	79,6	76,1	0,8	1,0	
15	" weniger als 1 000 "	951	5 921	12,98	1,5	1,7	81,6	76,5	0,3	0,3	
16	Insgesamt	2 271	30 937	1,83	1,7	1,5	79,0	70,9	4,7	12,8	
Grund											
1	Kreisfreie Städte . . . . .	37	136 100	17,02	-	-	-	-	-	-	
	davon										
2	mit 500 000 und mehr Einwohnern . .	4	55 483	19,21	-	-	-	-	-	-	
3	" 200 000 bis unter 500 000 Einw.	7	36 121	16,00	-	-	-	-	-	-	
4	" 100 000 " " 200 000 "	14	32 282	16,20	-	-	-	-	-	-	
5	" 50 000 " " 100 000 "	10	10 933	14,20	-	-	-	-	-	-	
6	" weniger als 50 000 "	2	1 281	14,20	-	-	-	-	-	-	
7	Kreisangehörige Gemeinden . . . . .	2 234	108 775	12,25	0,3	0,0	-	-	0,2	0,0	
	davon										
8	mit 50 000 und mehr Einwohnern . .	14	12 786	15,28	-	-	-	-	-	-	
9	" 20 000 bis unter 50 000 Einw.	82	36 102	14,30	-	-	-	-	-	-	
10	" 10 000 " " 20 000 "	115	21 248	13,27	-	-	-	-	-	-	
11	" 5 000 " " 10 000 "	223	17 684	11,57	-	-	-	-	-	-	
12	" 3 000 " " 5 000 "	204	8 108	10,25	-	-	-	-	-	-	
13	" 2 000 " " 3 000 "	223	5 087	9,40	-	-	-	-	-	-	
14	" 1 000 " " 2 000 "	422	4 858	8,06	0,2	0,3	-	-	-	-	
15	" weniger als 1 000 "	951	2 902	6,36	0,5	0,5	-	-	0,4	0,2	
16	Insgesamt	2 271	244 875	14,51	0,3	0,0	-	-	0,2	0,0	

## übersichten

gruppen nach Größenklassen, a) Grundsteuer A und B

C. Kommunale Finanzen 1968

Auf die Hebesatzgruppen												Gewogener Durchschnitts- hebesatz % 2)	Gemeinden, die gegenüber dem Vorjahr den Hebesatz		Lfd. Nr.
121 - 130 %		131 - 140 %		141 - 160 %		161 - 180 %		181 - 200 %		201 - 350 %			erhöht haben	gesenkt haben	
entfallen in %															
Ge- meinden	Grund- betrag	Ge- meinden	Grund- betrag	Ge- meinden	Grund- betrag	Ge- meinden	Grund- betrag	Ge- meinden	Grund- betrag	Ge- meinden	Grund- betrag				

## steuer A

2,7	6,9	-	-	-	-	-	-	-	-	-	-	-	120	-	1	1
-	-	-	-	-	-	-	-	-	-	-	-	-	120	-	-	2
14,3	29,4	-	-	-	-	-	-	-	-	-	-	-	121	-	-	3
-	-	-	-	-	-	-	-	-	-	-	-	-	119	-	1	4
-	-	-	-	-	-	-	-	-	-	-	-	-	120	-	-	5
-	-	-	-	-	-	-	-	-	-	-	-	-	120	-	-	6
1,4	1,9	3,1	3,7	5,2	5,3	2,7	2,7	1,0	0,9	1,4	0,9	118	59	30	7	
-	-	-	-	-	-	-	-	-	-	-	-	120	1	-	8	
-	-	1,2	1,9	-	-	-	-	-	-	-	-	116	3	-	9	
0,9	1,0	2,6	3,6	-	-	2,6	1,8	-	-	-	-	112	4	-	10	
2,2	3,2	0,5	1,1	1,8	2,9	1,8	2,0	-	-	-	-	113	3	3	11	
0,6	0,9	5,4	7,4	5,4	8,7	1,4	0,9	-	-	-	-	116	4	-	12	
2,3	2,0	5,8	5,9	7,6	7,8	2,7	3,4	0,9	1,0	0,9	1,3	120	8	4	13	
1,7	2,5	3,6	4,4	5,2	5,7	5,0	5,2	1,4	2,3	2,1	2,2	122	9	7	14	
1,4	2,4	2,6	3,1	6,4	8,6	2,5	3,9	1,6	1,7	2,1	1,8	121	27	16	15	
1,4	2,3	3,0	3,5	5,1	4,9	2,7	2,5	1,0	0,8	1,4	0,8	118	59	31	16	

## steuer B

-	-	-	-	-	-	-	-	-	-	100,0	100,0	250	-	-	1
-	-	-	-	-	-	-	-	-	-	100,0	100,0	250	-	-	2
-	-	-	-	-	-	-	-	-	-	100,0	100,0	251	-	-	3
-	-	-	-	-	-	-	-	-	-	100,0	100,0	248	-	-	4
-	-	-	-	-	-	-	-	-	-	100,0	100,0	250	-	-	5
-	-	-	-	-	-	-	-	-	-	100,0	100,0	245	-	-	6
0,0	0,0	0,3	0,1	0,2	0,2	59,8	10,8	35,6	67,5	3,6	21,4	206	43	4	7
-	-	-	-	-	-	7,1	6,7	-	-	92,9	93,3	240	1	-	8
-	-	-	-	-	-	2,4	3,1	74,4	68,6	23,2	28,3	211	-	-	9
-	-	-	-	-	-	0,8	0,9	95,7	96,3	3,5	2,8	200	3	2	10
-	-	-	-	0,4	0,5	4,1	4,7	94,6	94,2	0,9	0,6	198	4	-	11
-	-	-	-	0,5	0,5	6,4	7,0	91,1	90,7	2,0	1,8	198	2	-	12
-	-	0,9	2,0	0,9	1,1	18,8	19,3	76,3	75,2	3,1	2,4	194	14	1	13
-	-	0,2	0,9	-	-	91,5	91,3	5,7	5,7	2,4	1,8	181	7	-	14
0,1	0,1	0,3	0,2	0,1	0,4	92,8	93,3	3,6	2,6	2,2	2,7	181	12	1	15
0,0	0,0	0,3	0,0	0,2	0,1	58,8	4,8	35,1	30,0	5,1	65,1	230	43	4	18



Lfd. Nr.	Größenklasse	Gemeinden, die die Steuer erheben	Grundbetrag		1 - 100 %			101 - 150 %			151 - 180 %		
			Anzahl	1 000 DM	DM je Einwohner	Ge- meinden	Grund- betrag	Ge- meinden	Grund- betrag	Ge- meinden	Grund- betrag		

## Gewerbesteuer nach Ertrag und Kapital in

1	Kreisfreie Städte . . . . .	6	208 153	105,29	-	-	-	-	-	-	-
	davon										
2	mit 500 000 und mehr Einwohnern . .	1	90 580	106,08	-	-	-	-	-	-	-
3	" 200 000 bis unter 500 000 Einw.	3	75 046	89,36	-	-	-	-	-	-	-
4	" 100 000 " " 200 000 "	2	42 527	150,12	-	-	-	-	-	-	-
5	" 50 000 " " 100 000 "	-	-	-	-	-	-	-	-	-	-
6	" weniger als 50 000 "	-	-	-	-	-	-	-	-	-	-
7	Kreisangehörige Gemeinden . . . . .	2 037	283 316	52,35	0,1	0,0	0,2	0,0	0,2	0,0	
	davon										
8	mit 50 000 und mehr Einwohnern . .	5	23 775	75,78	-	-	-	-	-	-	
9	" 20 000 bis unter 50 000 Einw.	24	58 189	80,42	-	-	-	-	-	-	
10	" 10 000 " " 20 000 "	66	52 883	60,56	-	-	-	-	-	-	
11	" 5 000 " " 10 000 "	178	64 777	53,35	-	-	-	-	-	-	
12	" 3 000 " " 5 000 "	187	33 173	45,82	-	-	-	-	-	-	
13	" 2 000 " " 3 000 "	214	20 588	39,72	-	-	-	-	-	-	
14	" 1 000 " " 2 000 "	414	19 539	33,12	-	-	-	-	-	-	
15	" weniger als 1 000 "	949	10 392	22,85	0,2	0,2	0,4	0,0	0,6	0,2	
16	Insgesamt	2 043	491 469	66,52	0,1	0,0	0,2	0,0	0,2	0,0	

## Gewerbesteuer nach Ertrag und Kapital in

1	Kreisfreie Städte . . . . .	31	420 226	69,79	-	-	-	-	-	-
	davon									
2	mit 500 000 und mehr Einwohnern . .	3	167 192	82,17	-	-	-	-	-	-
3	" 200 000 bis unter 500 000 Einw.	4	83 311	58,77	-	-	-	-	-	-
4	" 100 000 " " 200 000 "	12	119 367	69,85	-	-	-	-	-	-
5	" 50 000 " " 100 000 "	10	44 949	58,37	-	-	-	-	-	-
6	" weniger als 50 000 "	2	5 407	59,93	-	-	-	-	-	-
7	Kreisangehörige Gemeinden . . . . .	197	209 214	60,29	-	-	-	-	-	-
	davon									
8	mit 50 000 und mehr Einwohnern . .	9	38 100	72,85	-	-	-	-	-	-
9	" 20 000 bis unter 50 000 Einw.	58	107 418	59,62	-	-	-	-	-	-
10	" 10 000 " " 20 000 "	49	40 550	55,74	-	-	-	-	-	-
11	" 5 000 " " 10 000 "	45	16 227	51,70	-	-	-	-	-	-
12	" 3 000 " " 5 000 "	17	3 671	55,08	-	-	-	-	-	-
13	" 2 000 " " 3 000 "	9	1 855	81,25	-	-	-	-	-	-
14	" 1 000 " " 2 000 "	8	1 174	90,75	-	-	-	-	-	-
15	" weniger als 1 000 "	2	219	152,08	-	-	-	-	-	-
16	Insgesamt	228	629 440	66,32	-	-	-	-	-	-

## Übersichten

gruppen nach Größenklassen, b) Gewerbesteuer nach Ertrag und Kapital

C. Kommunale Finanzen 1968

Auf die Hebesatzgruppen												Gewogener Durchschnitts- hebesatz % 2)	Gemeinden, die gegenüber dem Vorjahr den Hebesatz		Lfd. Nr.
181 - 200 %	201 - 225 %	226 - 250 %	251 - 275 %	276 - 300 %	301 - 450 %	entfallen in %							erhöht haben	gesenkt haben	
Ge- meinden	Grund- betrag	Ge- meinden	Grund- betrag	Ge- meinden	Grund- betrag	Ge- meinden	Grund- betrag	Ge- meinden	Grund- betrag	Ge- meinden	Grund- betrag		Anzahl		

## Gemeinden, die keine Lohnsummensteuer erheben

-	-	-	-	-	-	16,7	14,5	66,6	75,1	16,7	10,4	298	-	-	1
-	-	-	-	-	-	-	-	100,0	100,0	-	-	300	-	-	2
-	-	-	-	-	-	-	-	66,6	71,1	33,4	28,9	306	-	-	3
-	-	-	-	-	-	50,0	71,0	50,0	29,0	-	-	282	-	-	4
-	-	-	-	-	-	-	-	-	-	-	-	-	-	-	5
-	-	-	-	-	-	-	-	-	-	-	-	-	-	-	6
0,3	0,1	0,6	0,4	66,1	16,6	30,4	61,7	2,0	21,2	0,1	0,0	275	34	2	7
-	-	-	-	-	-	-	-	100,0	100,0	-	-	300	1	-	8
-	-	-	-	8,3	9,6	37,5	29,1	54,2	61,3	-	-	286	1	-	9
-	-	-	-	1,5	1,8	98,5	98,2	-	-	-	-	274	3	-	10
-	-	-	-	4,5	7,0	94,9	92,9	0,6	0,1	-	-	273	4	-	11
-	-	1,1	1,3	7,5	10,4	91,4	88,3	-	-	-	-	272	2	-	12
0,5	0,1	1,4	2,1	19,6	24,3	78,0	73,3	0,5	0,2	-	-	267	11	1	13
0,2	0,2	1,0	0,6	93,7	92,9	4,1	5,5	1,0	0,8	-	-	251	5	-	14
0,4	3,3	0,3	1,6	94,0	90,1	2,2	2,1	1,8	2,5	0,1	0,0	249	7	1	15
0,3	0,1	0,6	0,2	65,9	9,6	30,4	41,7	2,2	44,0	0,1	4,4	285	34	2	16

## Gemeinden, die zusätzlich Lohnsummensteuer erheben

-	-	-	-	100,0	100,0	-	-	-	-	-	-	240	-	-	1
-	-	-	-	100,0	100,0	-	-	-	-	-	-	240	-	-	2
-	-	-	-	100,0	100,0	-	-	-	-	-	-	240	-	-	3
-	-	-	-	100,0	100,0	-	-	-	-	-	-	241	-	-	4
-	-	-	-	100,0	100,0	-	-	-	-	-	-	240	-	-	5
-	-	-	-	100,0	100,0	-	-	-	-	-	-	240	-	-	6
5,6	1,1	68,5	46,3	23,9	48,5	1,5	3,0	0,5	1,1	-	-	231	5	7	7
-	-	-	-	100,0	100,0	-	-	-	-	-	-	240	-	-	8
-	-	41,4	36,1	53,4	56,5	3,5	5,1	1,7	2,3	-	-	235	2	2	9
-	-	93,9	95,4	4,1	2,8	2,0	1,8	-	-	-	-	221	1	1	10
-	-	95,6	93,8	4,4	6,2	-	-	-	-	-	-	221	1	1	11
-	-	94,1	96,6	5,9	3,4	-	-	-	-	-	-	220	1	1	12
22,2	51,9	66,7	32,2	11,1	15,9	-	-	-	-	-	-	209	-	-	13
87,5	99,0	-	-	12,5	1,0	-	-	-	-	-	-	200	-	2	14
100,0	100,0	-	-	-	-	-	-	-	-	-	-	200	-	-	15
4,8	0,4	59,2	15,4	34,2	82,9	1,3	1,0	0,5	0,3	-	-	237	5	7	16

## C. Kommunale Finanzen 1968

## noch: 5. Verteilung der Gemeinden und Grundbeträge auf Hebesatz

Lfd. Nr.	Größenklasse	Gemeinden, die die Steuer erheben	Grundbetrag							
			bis 400 %			401 - 500 %		501 - 600 %		
			Anzahl	1 000 DM	DM je <sup>12)</sup> Einwohner	Ge-meinden	Grund-betrag	Ge-meinden	Grund-betrag	Ge-meinden
1	Kreisfreie Städte . . . . .	31	43 765	7,27	-	-	-	-	-	-
	davon									
2	mit 500 000 und mehr Einwohnern . .	3	16 717	8,22	-	-	-	-	-	-
3	" 200 000 bis unter 500 000 Einw.	4	10 276	7,25	-	-	-	-	-	-
4	" 100 000 " " 200 000 "	12	11 459	6,71	-	-	-	-	-	-
5	" 50 000 " " 100 000 "	10	4 736	6,15	-	-	-	-	-	-
6	" weniger als 50 000 "	2	577	6,40	-	-	-	-	-	-
7	Kreisangehörige Gemeinden . . . . .	197	20 617	5,94	2,6	2,2	1,0	1,9	1,0	0,4
	davon									
8	mit 50 000 und mehr Einwohnern . .	9	4 037	7,72	-	-	-	-	-	-
9	" 20 000 bis unter 50 000 Einw.	58	10 511	5,83	3,4	3,1	1,8	2,9	-	-
10	" 10 000 " " 20 000 "	49	3 884	5,34	-	-	-	-	2,0	1,2
11	" 5 000 " " 10 000 "	45	1 434	4,57	-	-	-	-	2,2	2,0
12	" 3 000 " " 5 000 "	17	400	6,00	5,9	3,5	-	-	-	-
13	" 2 000 " " 3 000 "	9	255	11,12	11,1	38,4	11,1	34,5	-	-
14	" 1 000 " " 2 000 "	8	76	5,95	12,5	28,9	-	-	-	-
15	" weniger als 1 000 "	2	20	13,89	-	-	-	-	-	-
16	Insgesamt	228	64 382	6,78	2,2	0,7	0,9	0,6	0,9	0,1

## 6. Realsteuerkraft

Lfd. Nr.	Größenklasse	Realsteuerkraft <sup>2)19)</sup>				
		Grundsteuer		Gewerbsteuer nach		zusammen
		A	B	Ertrag und	der	
				Kapital	Lohnsumme	
DM je Einwohner						
1	Kreisfreie Städte . . . . .	0,31	39,14	198,68	51,11	289,24
	davon					
2	mit 500 000 und mehr Einwohnern . .	0,26	44,18	226,54	54,05	325,03
3	" 200 000 bis unter 500 000 Einw.	0,26	36,80	182,21	42,52	261,79
4	" 100 000 " " 200 000 "	0,38	37,27	202,84	53,72	294,21
5	" 50 000 " " 100 000 "	0,41	32,65	138,34	57,45	228,85
6	" weniger als 50 000 "	0,61	32,65	142,03	59,69	234,98
7	Kreisangehörige Gemeinden . . . . .	3,83	26,17	146,74	21,68	200,42
	davon					
8	mit 50 000 und mehr Einwohnern . .	0,54	35,15	188,90	45,06	269,65
9	" 20 000 bis unter 50 000 Einw.	1,17	32,88	166,48	38,88	239,41
10	" 10 000 " " 20 000 "	2,08	30,53	154,20	22,67	209,48
11	" 5 000 " " 10 000 "	4,04	26,62	145,99	8,76	185,41
12	" 3 000 " " 5 000 "	5,63	23,59	130,58	4,73	164,53
13	" 2 000 " " 3 000 "	7,43	21,62	116,54	4,39	149,98
14	" 1 000 " " 2 000 "	9,38	18,54	96,99	1,19	126,10
15	" weniger als 1 000 "	15,31	14,63	66,05	0,41	96,40
16	Insgesamt	2,16	33,37	171,36	35,62	242,51

## übersichten

gruppen nach Größenklassen, c) Lohnsummensteuer

C. Kommunale Finanzen 1968

Auf die Hebesatzgruppe										Gewogener Durchschnitts- hebesatz % 2)	Gemeinden, die			Lfd. Nr.
601 - 700 %	701 - 800 %	801 - 900 %	901 - 1 000 %	1 001 - 1 200 %	entfallen in %						gegenüber dem Vorjahr den Hebesatz		die Steuer nicht erheben	
Ge- meinden	Grund- betrag	Ge- meinden	Grund- betrag	Ge- meinden	Grund- betrag	Ge- meinden	Grund- betrag	Ge- meinden	Grund- betrag		erhöht haben	gesenkt haben	Anzahl	
-	-	-	-	3,2	1,5	96,8	98,5	-	-	957	-	-	6	1
-	-	-	-	-	-	100,0	100,0	-	-	960	-	-	1	2
-	-	-	-	-	-	100,0	100,0	-	-	960	-	-	3	3
-	-	-	-	-	-	100,0	100,0	-	-	958	-	-	2	4
-	-	-	-	10,0	13,9	90,0	86,1	-	-	945	-	-	-	5
-	-	-	-	-	-	100,0	100,0	-	-	940	-	-	-	6
2,0	1,1	9,2	3,8	69,0	52,5	15,2	38,1	-	-	884	13	3	2 037	7
-	-	-	-	-	-	100,0	100,0	-	-	960	-	-	5	8
-	-	3,4	3,8	56,9	54,0	34,5	36,2	-	-	879	3	2	24	9
2,0	3,0	8,2	5,3	85,7	90,2	2,1	0,3	-	-	863	4	-	66	10
6,7	7,9	2,2	5,9	88,9	84,2	-	-	-	-	852	2	-	178	11
-	-	5,9	4,5	88,2	92,0	-	-	-	-	857	2	-	187	12
-	-	11,1	3,2	66,7	23,9	-	-	-	-	516	-	1	214	13
-	-	87,5	71,1	-	-	-	-	-	-	646	2	-	414	14
-	-	100,0	100,0	-	-	-	-	-	-	800	-	-	949	15
1,7	0,4	7,9	1,2	60,1	17,8	26,3	79,2	-	-	934	13	3	2 043	16

## nach Größenklassen

Gewerbesteuer- ausgleichszuschüsse		Realsteuerkraft unter Berücksichtigung des Gewerbesteuer- ausgleichs	Steuerkraft- meßzahl (20)	Steuerkraft- meßzahl in % der Realsteuerkraft	Lfd. Nr.
Einnahmen	Ausgaben				
DM je Einwohner					
2,27	7,69	283,82	182,23	64,2	1
0,71	7,92	317,82	209,47	65,9	2
1,83	6,84	256,78	160,42	62,5	3
3,27	8,24	289,24	183,42	63,4	4
6,03	7,04	227,84	146,90	64,5	5
9,38	15,00	229,36	130,59	56,9	6
13,40	8,67	205,15	130,03	63,4	7
4,49	14,98	259,16	163,55	63,1	8
8,78	8,44	239,75	151,15	63,0	9
11,71	9,89	211,30	137,42	65,0	10
16,30	8,51	193,20	123,96	64,2	11
17,81	8,02	174,32	108,35	62,2	12
21,04	6,16	164,86	100,33	60,9	13
22,04	4,80	143,34	87,70	61,2	14
23,43	3,89	115,94	74,78	64,5	15
8,13	8,21	242,43	154,76	63,8	16

## C. Kommunale Finanzen 1968

Lfd. Nr.	Aufgabenbereich	Bruttoaus							
		Zuweisungen an		Verwaltungs- und Zweckausgaben					Tilgung
		Land (Bund)	Gemeinden und Gemeindeverbände	Personalausgaben	Allgemeiner sächlicher Verwaltungsaufwand, sonstige sächliche Zweckausgaben <sup>1)</sup>	Unterhaltung von unbeweglichem Vermögen <sup>15)</sup>	Zinsen	zusammen	
1	Allgemeine Verwaltung . . . . .	540	3 898	433 761	171 662	10 197	10 135	625 755	12 210
2	Öffentliche Sicherheit und Ordnung . . . . .	4	543	177 895	36 179	2 692	1 657	218 423	3 848
	darunter								
3	Polizei . . . . .	-	-	-	-	-	-	-	-
4	Sonstiger Zivilschutz <sup>7)</sup> . . .	-	-	8 197	2 769	124	66	11 156	90
5	Schulen . . . . .	496 277	52 016	354 332	318 108	76 700	75 286	824 426	80 637
	darunter								
6	Schulverwaltung <sup>7)</sup> . . . . .	-	89	33 759	6 938	218	36	40 951	10
7	Volks- und Sonderschulen . .	306 155	19 992	153 167	190 842	53 969	42 593	440 571	40 118
8	Mittelschulen . . . . .	43 862	9 072	20 466	26 609	4 988	9 995	62 058	17 145
9	Höhere Schulen . . . . .	81 166	15 427	78 189	35 279	8 555	11 116	133 139	11 881
10	Berufsschulen . . . . .	50 143	6 763	36 545	32 715	6 397	8 793	84 450	9 085
11	Berufsfach- und Fachschulen <sup>7)</sup>	14 951	351	23 309	19 744	2 193	1 956	47 202	1 995
12	Kultur . . . . .	4 975	2 215	196 536	131 773	6 979	7 507	342 795	22 249
	darunter								
13	Wissenschaftspflege <sup>8)</sup> . . . . .	4 970	59	15 239	9 219	726	778	25 962	16 573
14	Theater und Konzerte <sup>7)</sup> . . .	-	907	112 274	68 578	2 443	3 641	186 936	2 486
15	Soziale Angelegenheiten . . . . .	24	60 045	396 519	1 612 337	15 173	10 117	2 034 146	10 991
	darunter								
16	Verwaltung der sozialen Angelegenheiten, der Jugendhilfe und des Lastenausgleichs <sup>8)</sup> . . . . .	15	794	259 998	20 706	1 245	4	281 953	2
17	Leistungen der Sozialhilfe (ohne Lastenausgleich) . . .	-	25 450	-	1 085 457	-	43	1 085 500	27
18	Einrichtungen der Sozialhilfe <sup>8)</sup> . . . . .	-	1 351	57 494	51 097	7 088	6 366	122 045	6 399
19	Jugendhilfe und ihre Einrichtungen <sup>8)</sup> . . . . .	-	32 008	53 917	256 202	6 050	3 194	319 363	4 142
20	Miet- und Lastenzuschüsse <sup>8)</sup> . . . . .	-	-	-	74	-	-	74	-
21	Übrige soziale Maßnahmen <sup>8)</sup> . . . . .	-	167	-	84 637	-	-	84 637	-
22	Gesundheitspflege . . . . .	2 535	11 546	570 345	369 455	30 251	32 704	1 002 755	30 252
	darunter								
23	Gesundheitsdienst <sup>8)</sup> . . . . .	-	1 164	84 216	47 576	969	809	133 570	1 083
24	Krankenhäuser, Entbindungs- und Wöchnerinnenheime <sup>7)</sup> . . .	2 535	3 200	310 983	217 884	14 550	15 303	558 720	15 817
25	Anstalten für Nerven- und Geistesranke . . . . .	-	80	109 395	52 449	3 716	11 879	177 439	5 946
26	Sonstige Einrichtungen des Gesundheitswesens <sup>8)</sup> . . .	-	1 370	38 089	14 858	573	372	53 892	330
27	Leibesübungen und Einrichtungen <sup>8)</sup> . . . . .	-	4 412	22 882	27 731	7 731	3 698	62 042	6 242
28	Bau- und Wohnungswesen . . . . .	16	22 134	824 043	256 988	225 820	164 543	1 471 394	184 209
	darunter								
29	Bauverwaltung, Städtebau und -planung, Vermessungswesen, Katasteramt, Hochbau- und Maschinenamt <sup>8)</sup> . . .	1	950	358 834	72 445	2 193	13 910	447 382	21 667
30	Wohnungsbau und Wohnsiedlung	-	239	40 061	15 376	1 296	52 842	109 575	65 228
31	Straßen, Wege, Brücken und sonstiger Tiefbau . . . . .	12	19 583	357 575	133 767	208 469	95 076	794 887	93 970
32	Trümmerbeseitigung und -verwertung <sup>8)</sup> . . . . .	-	-	465	67	19	19	570	30

Anmerkungen S. 24

Eigenausgaben und Zuschußbedarf nach Aufgabenbereichen  
verbände zusammen  
DM

133

C. Kommunale Finanzen 1968

Ausgaben der Vermögensbewegung							insgesamt	darunter außer- ordent- liche Ausgaben	Nach- richt- lich: Anteil- beträge der o. R. an die so. R.	Berei- nigte Ausgaben (Berei- nigter Finanz- bedarf)	Eigen- ausgaben (Reiner Finanz- bedarf) 6)	Zuschuß- bedarf 6)	Lfd. Nr.
Ge- wäh- rung von Dar- lehen	Zufüh- rungen an Rücklagen und an Kapital- ver- mögen <sup>3)</sup>	Erwerb von Grund- ver- mögen	Neu- und Wieder- aufbau, Erwei- terungs- und Um- bauten <sup>4)</sup>	Neuan- schaf- fung von beweg- lichem Ver- mögen	zusammen								
1 272	24 449	1 569	61 117	14 619	115 236	745 429	61 119	4 794	741 924	722 257	609 754	1	
44	1 080	145	4 389	2 075	11 581	230 551	4 271	857	229 799	214 828	149 003	2	
-	-	-	-	-	-	-	-	-	-	-	-	3	
-	130	-	166	616	1 002	12 158	156	-	12 156	9 298	8 930	4	
3 931	134 211	27 356	700 211	82 525	1 028 871	2 401 590	764 049	50 536	2 352 477	1 911 267	1 447 373	5	
502	9 556	-	24	191	10 283	51 323	50	-	51 184	50 211	49 115	6	
1 717	79 317	13 269	396 562	40 086	571 069	1 337 787	413 789	31 575	1 318 459	1 080 720	854 287	7	
418	10 271	6 236	115 275	12 821	162 166	277 158	134 694	9 435	266 806	200 628	126 801	8	
368	19 070	4 399	111 158	13 916	160 792	390 524	125 165	4 940	378 103	296 824	223 720	9	
926	12 831	3 316	58 908	9 779	94 845	236 201	72 310	4 281	230 583	197 083	147 145	10	
-	3 045	72	17 918	3 825	26 855	89 359	17 885	305	88 569	68 053	52 848	11	
307	13 564	8 568	44 044	18 430	107 162	457 147	64 040	1 440	454 390	434 751	310 242	12	
108	127	100	9 758	3 905	30 571	61 562	26 272	91	61 526	55 475	32 189	13	
121	3 424	925	11 222	2 239	20 417	208 260	10 256	2	207 205	202 515	143 712	14	
49 259	18 262	1 256	54 863	8 434	143 065	2 237 280	58 232	4 213	2 187 940	1 788 769	1 355 571	15	
-	47	-	46	903	998	283 760	-	-	282 507	240 823	239 681	16	
13 488	379	-	-	-	13 894	1 124 844	-	-	1 113 311	949 822	745 163	17	
4 622	10 709	380	35 972	5 041	63 123	186 519	40 353	2 087	180 519	167 894	58 413	18	
16 302	5 374	579	14 986	2 038	43 421	394 792	13 223	1 193	366 792	324 459	216 046	19	
-	-	-	-	-	-	74	-	-	74	+ 161	+ 172	20	
14 141	35	-	-	-	14 176	98 980	33	-	98 758	1 996	1 805	21	
11 996	62 951	10 742	210 522	39 068	365 531	1 382 367	238 011	13 383	1 369 449	1 256 128	468 081	22	
153	2 394	594	2 243	1 816	8 283	143 017	4 076	50	141 438	135 898	119 404	23	
11 444	37 064	1 933	118 003	27 046	211 307	775 762	149 838	3 416	771 289	688 270	198 533	24	
-	1 253	1	25 888	4 743	37 831	215 350	22 205	-	215 249	213 756	4 669	25	
103	1 049	59	1 565	3 013	6 119	61 381	1 280	181	59 840	57 745	31 814	26	
215	15 012	5 880	34 205	1 631	63 185	129 639	36 260	3 826	127 723	116 610	83 036	27	
115 516	240 797	231 394	1 485 726	19 729	2 277 371	3 770 915	1 083 218	73 910	3 741 171	2 523 462	1 307 152	28	
299	12 569	67 484	12 564	2 543	117 126	565 459	83 477	1 789	564 871	530 053	323 036	29	
113 683	63 897	40 168	40 955	246	324 177	433 991	215 193	6 986	433 171	407 476	126 050	30	
1 400	160 643	119 018	1 403 512	14 002	1 792 545	2 607 027	757 373	63 891	2 580 871	1 450 446	759 387	31	
-	-	-	2 537	6	2 573	3 143	1 261	-	3 143	2 598	778	32	

Lfd. Nr.	Aufgabenbereich	Bruttoaus							
		Zuweisungen an		Verwaltungs- und Zweckausgaben					Tilgung
		Land (Bund)	Gemeinden und Gemeindeverbände	Personalausgaben	Allgemeiner sächlicher Verwaltungsaufwand, sonstige sächliche Zweckausgaben <sup>1)</sup>	Unterhaltung von unbeweglichem Vermögen <sup>15)</sup>	Zinsen	zusammen	
33	Öffentliche Einrichtungen, Wirtschaftsförderung . . . . .	23	15 442	640 543	513 677	88 126	132 908	1 375 254	140 074
	darunter								
34	Stadtentwässerung (einschl. Gemeinden mit weniger als 3 000 Einwohnern) . . . . .	23	4 503	75 879	99 394	17 475	87 349	280 097	85 208
35	Beleuchtung und übrige Reinigung des Gemeindegebiets 7) . . . . .	-	1 345	165 819	205 382	22 402	10 864	404 467	12 167
36	Feuerlöschwesen <sup>5)</sup> . . . . .	-	2 810	102 307	33 200	7 094	3 317	145 918	3 398
37	Einrichtungen der Lebensmittelversorgung und Marktwesen 7) . . . . .	-	38	43 307	33 070	5 609	6 692	88 678	6 347
38	Förderung von Land- und Forstwirtschaft, Wirtschaft und Verkehr . . . . .	-	3 906	28 242	55 645	4 128	9 328	97 343	15 723
39	Wirtschaftliche Unternehmen (den Kämmereiverwaltungen zugerechnet) . . . . .	-	168	-	11 424	-	-	11 424	117 778
40	Finanz- und Steuerverwaltung, Nicht aufteilbarer Schuldendienst . . . . .	-	465	203 484	28 411	1 054	5 798	238 747	777
41	Allgemeines Kapitalvermögen (den Kämmereiverwaltungen zugerechnet) . . . . .	-	-	-	-	-	-	-	42 146
42	Allgemeines Grundvermögen (den Kämmereiverwaltungen zugerechnet) . . . . .	-	13	-	99	-	-	99	24 643
43	Sondervermögen (den Kämmereiverwaltungen zugerechnet) . . . . .	-	-	27 000	10 524	411	401	38 336	1 663
44	Kämmereiverwaltungen insgesamt . . . . .	504 394	168 485	3 824 458	3 460 637	457 403	441 056	8 183 554	671 477
	darunter								
	den Kämmereiverwaltungen zugerechnete Ausgaben für das Erwerbsvermögen . . . . .	-	181	27 000	22 047	411	401	49 859	186 230
	<u>Nachrichtlich:</u>								
46	VON DEN ALLGEMEINEN DECKUNGSMITTELN ABZUSETZENDE AUSGABEN FÜR DEN GESAMTHAUSHALT . . . . .	63	1 171 537	60 066	157 592	39 075	139 456	396 189	79 558
	davon								
47	Wirtschaftliche Unternehmen . . . . .	9	818	25 874	89 849	7 606	65 586	183 915	-
48	Allgemeines Kapitalvermögen . . . . .	-	2 034	-	2 982	-	11 049	14 031	7 496
49	Allgemeines Grundvermögen . . . . .	-	-	34 192	64 761	31 469	62 821	193 243	72 062
50	Allgemeine Umlageausgaben . . . . .	54	1 168 680	-	-	-	-	-	-
51	ZUFÜHRUNGEN AN RÜCKLAGEN FÜR DEN GESAMTHAUSHALT . . . . .	-	-	-	-	-	-	-	-
52	Kämmereiverwaltungen insgesamt . . . . .	504 394	168 485	3 824 458	3 460 637	457 403	441 056	8 183 554	671 477
53	GESAMTAUSGABEN . . . . .	504 457	1 340 022	3 884 524	3 618 229	496 478	580 512	8 579 743	751 035

## Zuschußbedarf nach Aufgabenbereichen, 1. Gemeinden und Gemeindeverbände zusammen

DM

C. Kommunale Finanzen 1968

gaben										Nachrichtlich: Anteilbeträge der o. R. an die ao. R.	Bereinigte Ausgaben (Bereinigter Finanzbedarf)	Eigenausgaben (Reiner Finanzbedarf) 6)	Zuschußbedarf 6)	Lfd. Nr.
Ausgaben der Vermögensbewegung						insgesamt	darunter außerordentliche Ausgaben							
Gewährung von Darlehen	Zuführungen an Rücklagen und an Kapitalvermögen 3)	Erwerb von Grundvermögen	Neu- und Wiederaufbau, Erweiterungs- und Umbauten 4)	Neuan-schaffung von beweglichem Vermögen	zusammen									
4 483	201 633	36 167	771 585	57 315	1 211 257	2 601 976	734 352	63 892	2 580 300	2 356 618	753 072	33		
2 222	111 651	1 331	466 886	4 291	671 589	956 212	444 594	40 014	945 821	821 800	95 308	34		
231	31 196	5 144	60 117	26 197	135 052	540 864	42 753	1 071	538 185	532 856	162 537	35		
83	4 738	841	37 841	18 696	65 597	214 325	28 225	5 494	210 917	194 503	160 846	36		
16	10 603	4	12 573	752	30 295	119 011	13 123	5	118 994	118 799	+ 1 421	37		
1 866	9 866	18 443	71 489	861	118 248	219 497	96 662	7 652	217 654	165 579	79 894	38		
155 923	130 905	17 143	127 026	1 980	550 755	562 347	437 008	6 796	561 127	492 360	82 365	39		
33	9 233	-	114	1 913	12 070	251 282	96	30	250 257	246 403	179 496	40		
9 699	46 110	-	83	-	98 038	98 038	53 271	61	97 997	97 997	3 567	41		
9 439	118 734	433 952	27 006	382	614 156	614 268	534 904	12 995	609 526	561 799	65 277	42		
5 134	46 066	285	788	353	54 289	92 625	1 377	-	92 625	92 588	+ 603	43		
367 036	1 047 995	768 577	3 487 474	246 823	6 589 382	15 445 815	4 033 977	232 907	15 268 982	12 699 227	6 730 350	44		
180 195	341 815	451 380	154 903	2 715	1 317 238	1 367 278	1 026 560	19 852	1 361 275	1 244 744	150 606	45		
-	-	-	-	-	79 558	1 647 347	-	-	-	-	-	46		
-	-	-	-	-	-	189 742	-	-	-	-	-	47		
-	-	-	-	-	7 496	23 561	-	-	-	-	-	48		
-	-	-	-	-	72 062	265 305	-	-	-	-	-	49		
-	-	-	-	-	-	1 168 739	-	-	-	-	-	50		
-	98 073	-	-	-	98 073	98 073	-	-	-	-	-	51		
367 036	1 047 995	768 577	3 487 474	246 823	6 589 382	15 445 815	-	-	-	-	-	52		
367 036	1 146 068	768 577	3 487 474	246 823	6 767 013	17 191 235	-	-	-	-	-	53		



## C. Kommunale Finanzen 1968

Lfd. Nr.	Aufgabenbereich	Bruttoaus							Tilgung
		Zuweisungen an		Verwaltungs- und Zweckausgaben					
		Land (Bund)	Gemeinden und Gemeindeverbände	Personalausgaben	Allgemeiner Verwaltungsaufwand, sonstige sächliche Zweckausgaben <sup>1)</sup>	Unterhaltung von unbeweglichem Vermögen <sup>15)</sup>	Zinsen	zusammen	
1	Allgemeine Verwaltung . . . . .	540	19	190 434	79 379	4 313	4 296	278 422	3 910
2	Öffentliche Sicherheit und Ordnung . . . . .	-	-	84 235	15 684	1 344	726	101 989	1 522
	darunter								
3	Polizei . . . . .	-	-	-	-	-	-	-	-
4	Sonstiger Zivilschutz . . . . .	-	-	5 832	2 005	42	44	7 923	44
5	Schulen . . . . .	260 631	163	207 585	120 331	43 601	40 506	412 023	35 565
	darunter								
6	Schulverwaltung . . . . .	-	-	17 629	3 711	121	33	21 494	3
7	Volks- und Sonderschulen . .	137 638	105	71 599	58 926	27 960	22 284	180 769	17 037
8	Mittelschulen . . . . .	25 608	13	10 555	8 839	3 241	5 162	27 797	7 065
9	Höhere Schulen . . . . .	55 526	40	56 521	18 948	6 271	5 398	87 138	5 155
10	Berufsschulen . . . . .	30 731	-	26 248	13 472	4 212	5 532	49 464	4 561
11	Berufsfach- und Fachschulen .	11 128	5	19 470	12 853	1 496	1 457	35 276	1 486
12	Kultur . . . . .	4 970	470	169 793	91 713	5 367	6 630	273 503	21 840
	darunter								
13	Wissenschaftspflege . . . . .	4 970	-	12 739	7 780	700	530	21 749	16 531
14	Theater und Konzerte . . . . .	-	455	111 128	57 379	2 244	3 464	174 215	2 376
15	Soziale Angelegenheiten . . . .	-	4 507	219 355	540 788	11 012	5 622	776 777	7 843
	darunter								
16	Verwaltung der sozialen Angelegenheiten, der Jugendhilfe und des Lastenausgleichs . . . . .	-	13	146 540	9 871	842	4	157 257	2
17	Leistungen der Sozialhilfe (ohne Lastenausgleich) . . .	-	1 159	-	325 743	-	43	325 786	27
18	Einrichtungen der Sozialhilfe . . . . .	-	13	37 686	31 332	5 758	4 120	78 896	5 006
19	Jugendhilfe und ihre Einrichtungen . . . . .	-	3 322	35 129	97 821	4 412	1 151	138 513	2 701
20	Miet- und Lastenzuschüsse . .	-	-	-	58	-	-	58	-
21	Übrige soziale Maßnahmen . .	-	-	-	38 341	-	-	38 341	-
22	Gesundheitspflege . . . . .	2 535	365	294 895	163 563	17 404	13 859	489 721	13 188
	davon								
23	Gesundheitsdienst . . . . .	-	74	43 170	13 171	491	633	57 465	546
24	Krankenhäuser, Entbindungs- und Wöchnerinnenheime . . . .	2 535	-	208 320	127 282	11 268	10 100	356 970	8 663
25	Anstalten für Nerven- und Geistesranke . . . . .	-	-	-	200	-	-	200	-
26	Sonstige Einrichtungen des Gesundheitswesens . . . .	-	287	26 859	8 153	471	324	35 807	258
27	Leibesübungen und Einrichtungen . . . . .	-	4	16 546	14 757	5 174	2 802	39 279	3 721
28	Bau- und Wohnungswesen . . . .	-	597	312 900	106 678	94 417	130 231	644 226	132 007
	darunter								
29	Bauverwaltung, Städtebau und -planung, Vermessungswesen, Katasteramt, Hochbau- und Maschinenamt . . . .	-	4	200 370	37 158	1 402	12 247	251 177	17 952
30	Wohnungsbau und Wohnsiedlung	-	-	19 905	8 183	982	44 552	73 622	45 871
31	Straßen, Wege, Brücken und sonstiger Tiefbau . . . .	-	593	80 261	55 205	88 753	71 892	296 111	67 166
32	Trümmerbeseitigung und -verwertung . . . . .	-	-	465	48	19	19	551	3

## Eigenausgaben und Zuschußbedarf nach Aufgabenbereichen

157

Städte zusammen

C. Kommunale Finanzen 1968

DM

Ausgaben der Vermögensbewegung						insgesamt	darunter außerordentliche Ausgaben	Nachrichtlich: Anteilbeträge der o. R. an die so. R.	Bereinigte Ausgaben (Bereinigter Finanzbedarf)	Eigenausgaben (Reiner Finanzbedarf 6)	Zuschußbedarf 6)	Lfd. Nr.
Ge-währung von Dar-lehen	Zufüh-rungen an Rücklagen und an Kapital-ver-mögen <sup>3)</sup>	Erwerb von Grund-ver-mögen	Neu- und Wieder-aufbau, Erwei-terungs- und Um-bauten <sup>4)</sup>	Neuan-schaf-fung von beweg-lichem Ver-mögen	zusammen							
779	3 306	1	16 419	4 387	28 802	307 783	13 521	379	307 752	293 532	251 154	1
-	459	-	721	683	3 385	105 374	843	-	105 374	95 041	63 855	2
-	-	-	-	-	-	-	-	-	-	-	-	3
-	69	-	141	232	486	8 409	156	-	8 409	5 999	5 750	4
89	44 023	6 907	246 874	30 735	364 193	1 037 010	256 185	6 518	1 035 815	900 230	711 627	5
3	7 865	-	-	54	7 925	29 419	-	-	29 414	28 907	28 679	6
-	22 156	4 242	134 380	12 868	190 683	509 195	134 386	2 749	508 576	444 491	345 587	7
-	1 641	1 283	27 656	3 891	41 536	94 954	30 504	591	94 910	81 934	61 345	8
86	3 940	1 297	45 761	6 369	62 608	205 312	47 755	1 558	205 226	177 665	145 596	9
-	5 956	13	24 930	4 275	39 735	119 930	29 685	1 620	119 655	106 980	84 168	10
-	2 465	72	13 921	2 392	20 336	66 745	13 817	-	66 681	49 237	37 925	11
138	10 497	7 833	33 804	13 326	87 438	366 381	56 778	891	365 446	351 244	243 847	12
93	37	100	8 905	2 911	28 577	55 296	25 429	91	55 271	49 420	27 089	13
17	2 062	808	10 320	2 133	17 716	192 386	9 927	-	191 562	187 352	132 733	14
3 524	6 820	764	28 665	4 239	51 855	833 139	32 706	2 127	806 788	699 086	527 202	15
-	8	-	22	385	417	157 687	-	-	157 523	134 934	134 575	16
128	102	-	-	-	257	327 202	-	-	319 602	282 763	226 365	17
2 808	3 996	359	18 232	2 778	33 179	112 088	21 223	1 304	107 213	100 619	34 379	18
588	2 514	405	10 411	1 076	17 695	159 530	9 359	823	145 818	142 481	95 816	19
-	-	-	-	-	-	58	-	-	58	+ 141	+ 142	20
-	-	-	-	-	-	38 341	-	-	38 341	197	159	21
9 643	26 144	5 852	80 574	18 576	153 977	646 598	94 490	2 971	645 611	592 430	249 852	22
100	1 242	-	1 333	781	4 002	61 541	2 157	50	61 258	58 040	52 146	23
9 395	18 300	794	60 668	15 199	113 019	472 524	72 052	1 809	472 446	428 224	130 987	24
-	-	-	-	-	-	200	-	-	200	200	200	25
102	556	-	817	1 851	3 584	39 678	610	-	39 066	37 859	20 379	26
46	6 046	5 058	17 756	745	33 372	72 655	19 671	1 112	72 641	68 107	46 140	27
83 820	126 179	130 922	487 409	5 782	966 119	1 610 942	671 756	23 844	1 606 526	1 234 702	588 264	28
4	10 686	37 691	7 310	1 085	74 728	325 909	55 934	203	325 691	309 349	191 675	29
82 957	35 163	19 324	17 710	79	201 104	274 726	142 615	1 950	274 623	263 002	81 445	30
859	80 273	73 610	454 426	4 430	680 764	977 468	466 666	21 567	973 373	635 237	298 741	31
-	-	-	2 497	-	2 500	3 051	1 261	-	3 051	2 506	686	32

Lfd. Nr.	Aufgabenbereich	Bruttoausgaben							Tilgung
		Zuweisungen an		Verwaltungs- und Zweckausgaben					
		Land (Bund)	Gemeinden und Gemeindeverbände	Personal- ausgaben	Allgemeiner sächlicher Verwaltungsaufwand, sonstige sächliche Zweckausgaben	Unterhaltung von unbeweglichem Vermögen	Zinsen	zusammen	
33	Öffentliche Einrichtungen, Wirtschaftsförderung . . . . .	-	1 388	456 473	304 650	45 728	78 011	884 862	70 320
	darunter								
34	Stadtentwässerung . . . . .	-	413	47 532	53 487	6 374	44 151	151 544	33 798
35	Beleuchtung und übrige Reinigung des Gemeindegebiets . .	-	22	131 916	136 417	13 856	9 983	292 172	10 678
36	Feuerlöschwesen . . . . .	-	-	89 195	8 621	1 363	1 572	100 751	1 414
37	Einrichtungen der Lebensmittelversorgung und Marktwesen . . . . .	-	2	34 411	27 778	4 592	5 252	72 033	5 237
38	Förderung von Land- und Forstwirtschaft, Wirtschaft und Verkehr . . .	-	928	8 656	17 047	237	5 079	31 019	9 560
39	Wirtschaftliche Unternehmen (den Kammereiverwaltungen zugerechnet) . . . . .	-	-	-	8 869	-	-	8 869	91 204
40	Finanz- und Steuerverwaltung, Nicht aufteilbarer Schuldendienst . . . . .	-	-	77 194	13 732	402	3 088	94 416	360
41	Allgemeines Kapitalvermögen (den Kammereiverwaltungen zugerechnet) . . . . .	-	-	-	-	-	-	-	40 932
42	Allgemeines Grundvermögen (den Kammereiverwaltungen zugerechnet) . . . . .	-	-	-	-	-	-	-	5 061
43	Sondervermögen (den Kammereiverwaltungen zugerechnet) . . . . .	-	-	26 952	9 802	343	260	37 357	145
44	Kammereiverwaltungen insgesamt . . . . .	268 676	7 509	2 039 816	1 455 189	223 931	283 229	4 002 165	423 897
	darunter								
45	den Kammereiverwaltungen zugerechnete Ausgaben für das Erwerbsvermögen . . .	-	-	26 952	18 671	343	260	46 226	137 342
	<u>Nachrichtlich:</u>								
46	VON DEN ALLGEMEINEN DECKUNGSMITTELN ABZUSETZENDE AUSGABEN FÜR DEN GESAMTHAUSHALT . . . .	39	207 204	29 119	85 325	20 476	99 424	234 344	48 947
	davon								
47	Wirtschaftliche Unternehmen .	-	-	7 524	43 138	3 654	48 189	102 505	-
48	Allgemeines Kapitalvermögen .	-	30	-	2 071	-	10 377	12 448	6 800
49	Allgemeines Grundvermögen . .	-	-	21 595	40 116	16 822	40 858	119 391	42 147
50	Allgemeine Umlageausgaben . .	39	207 174	-	-	-	-	-	-
51	ZUFÜHRUNGEN AN RÜCKLAGEN FÜR DEN GESAMTHAUSHALT . . . .	-	-	-	-	-	-	-	-
52	Kammereiverwaltungen insgesamt . . . . .	268 676	7 509	2 039 816	1 455 189	223 931	283 229	4 002 165	423 897
53	GESAMTAUSGABEN . . . . .	268 715	214 713	2 068 935	1 540 514	244 407	382 653	4 236 509	472 844

## und Zuschußbedarf nach Aufgabenbereichen, 2. Kreisfreie Städte zusammen

DM

C. Kommunale Finanzen 1968

Ausgaben der Vermögensbewegung						insgesamt	darunter außerordentliche Ausgaben	Nachrichtlich: Anteilbeträge der o. R. an die ao. R.	Bereinigte Ausgaben (Bereinigter Finanzbedarf)	Eigenausgaben (Reiner Finanzbedarf) 6)	Zuschußbedarf 6)	Lfd. Nr.
Ge-wäh-rung von Dar-lehen	Zufüh-rungen an Rücklagen und an Kapital-ver-mögen <sup>3)</sup>	Erwerb von Grund-ver-mögen	Neu- und Wieder-aufbau, Erwei-terungs- und Um-bauten <sup>4)</sup>	Neuan-schaf-fung von beweg-lichem Ver-mögen	zusammen							
2 048	106 032	17 725	258 364	28 850	483 339	1 369 589	256 696	6 734	1 367 285	1 327 898	401 769	33
1 679	55 511	37	136 575	2 010	229 610	381 567	123 318	2 914	380 425	363 755	14 240	34
-	24 189	711	41 191	18 533	95 302	387 496	36 658	522	386 648	382 886	97 562	35
-	562	61	5 097	4 105	11 239	111 990	3 856	3	111 968	108 649	101 991	36
16	9 577	4	10 369	539	25 742	37 777	11 493	-	97 777	97 603	+ 2 106	37
316	4 533	10 969	10 539	92	36 009	67 956	32 654	866	67 772	61 200	27 706	38
97 337	64 171	9 072	76 441	889	339 114	347 983	271 552	730	347 983	300 415	43 512	39
-	8 673	-	66	431	9 530	103 946	-	-	103 946	100 970	61 416	40
8 385	34 104	-	83	-	83 504	83 504	50 173	61	83 504	83 504	2 257	41
4 872	40 325	285 821	13 939	131	350 149	350 149	325 025	1 106	348 342	316 468	10 371	42
5 110	45 591	3	653	353	51 855	89 212	320	-	89 212	89 208	+ 719	43
215 745	516 324	464 900	1 244 012	108 382	2 973 260	7 251 610	2 030 045	45 361	7 213 584	6 364 728	3 154 207	44
115 704	184 191	294 896	91 116	1 373	824 622	870 848	647 070	1 897	869 041	789 595	55 221	45
-	-	-	-	-	48 947	490 534	-	-	-	-	-	46
-	-	-	-	-	-	102 505	-	-	-	-	-	47
-	-	-	-	-	6 800	19 278	-	-	-	-	-	48
-	-	-	-	-	42 147	161 538	-	-	-	-	-	49
-	-	-	-	-	-	207 213	-	-	-	-	-	50
-	48 946	-	-	-	48 946	48 946	-	-	-	-	-	51
215 745	516 324	464 900	1 244 012	108 382	2 973 260	7 251 610	-	-	-	-	-	52
215 745	565 270	464 900	1 244 012	108 382	3 071 153	7 791 090	-	-	-	-	-	53

## C. Kommunale Finanzen 1968

Lfd. Nr.	Aufgabenbereich	Bruttoaus							
		Zuweisungen an		Verwaltungs- und Zweckausgaben					Tilgung
		Land (Bund)	Gemeinden und Gemeindeverbände	Personalausgaben	Allgemeiner Verwaltungsaufwand, sonstige sächliche Zweckausgaben <sup>1)</sup>	Unterhaltung von unbeweglichem Vermögen <sup>15)</sup>	Zinsen	zusammen	
1	Allgemeine Verwaltung . . . . .	453	19	116 577	54 278	2 813	3 421	177 089	2 978
2	Öffentliche Sicherheit und Ordnung . . . . .	-	-	53 213	8 955	422	92	62 682	428
	darunter								
3	Polizei . . . . .	-	-	-	-	-	-	-	-
4	Sonstiger Zivilschutz . . . . .	-	-	3 284	1 378	28	43	4 733	27
5	Schulen . . . . .	164 847	58	134 203	80 131	29 514	27 480	271 328	18 503
	darunter								
6	Schulverwaltung . . . . .	-	-	11 500	2 875	76	33	14 484	3
7	Volks- und Sonderschulen . .	87 057	58	44 773	37 770	18 663	16 129	117 335	9 393
8	Mittelschulen . . . . .	16 512	-	6 337	5 731	2 401	3 062	17 531	1 928
9	Höhere Schulen . . . . .	35 130	-	36 040	13 073	4 380	2 967	56 460	2 924
10	Berufsschulen . . . . .	19 199	-	16 425	8 270	2 700	3 804	31 199	3 063
11	Berufsfach- und Fachschulen .	6 949	-	16 411	10 118	1 096	854	28 479	942
12	Kultur . . . . .	4 970	15	124 703	63 862	4 206	5 136	197 907	4 805
	darunter								
13	Wissenschaftspflege . . . . .	4 970	-	12 558	7 037	698	530	20 823	535
14	Theater und Konzerte . . . . .	-	-	84 042	37 542	1 630	2 451	125 665	1 660
15	Soziale Angelegenheiten . . . .	-	3 102	150 913	365 338	8 287	3 779	528 317	4 158
	darunter								
16	Verwaltung der sozialen Angelegenheiten, der Jugendhilfe und des Lastenausgleichs . . . . .	-	10	97 651	6 707	548	-	104 906	-
17	Leistungen der Sozialhilfe (ohne Lastenausgleich) . . . .	-	777	-	218 587	-	-	218 587	1
18	Einrichtungen der Sozialhilfe . . . . .	-	-	27 450	21 196	4 692	2 572	55 910	2 604
19	Jugendhilfe und ihre Einrichtungen . . . . .	-	2 315	25 812	69 995	3 047	903	99 757	1 446
20	Miet- und Lastenzuschüsse . .	-	-	-	10	-	-	10	-
21	Übrige soziale Maßnahmen . .	-	-	-	23 646	-	-	23 646	-
22	Gesundheitspflege . . . . .	-	24	207 743	118 048	12 989	8 821	347 601	8 545
	davon								
23	Gesundheitsdienst . . . . .	-	24	25 918	7 664	299	222	34 103	224
24	Krankenhäuser, Entbindungs- und Wöchnerinnenheime . . . .	-	-	154 862	96 211	8 991	6 929	266 993	6 952
25	Anstalten für Nerven- und Geistesranke . . . . .	-	-	-	-	-	-	-	-
26	Sonstige Einrichtungen des Gesundheitswesens . . . . .	-	-	16 844	4 371	379	168	21 762	155
27	Leibesübungen und Einrichtungen . . . . .	-	-	10 119	9 802	3 320	1 502	24 743	1 214
28	Bau- und Wohnungswesen . . . .	-	148	197 484	70 226	66 581	95 679	429 970	84 986
	darunter								
29	Bauverwaltung, Städtebau und -planung, Vermessungswesen, Katasteramt, Hochbau- und Maschinenamt . . . . .	-	-	125 116	24 494	813	8 837	159 260	8 438
30	Wohnungsbau und Wohnsiedlung	-	-	13 636	6 427	845	35 989	56 897	30 605
31	Straßen, Wege, Brücken und sonstiger Tiefbau . . . . .	-	148	50 165	35 262	62 655	49 646	197 728	45 071
32	Trümmerbeseitigung und -verwertung . . . . .	-	-	462	20	19	19	520	3

Eigenausgaben und Zuschußbedarf nach Aufgabenbereichen  
200 000 und mehr Einwohnern  
DM

141

C. Kommunale Finanzen 1968

Ausgaben der Vermögensbewegung							insgesamt	darunter außerordentliche Ausgaben	Nachrichtlich: Anteilbeträge der o. R. an die so. R.	Bereinigte Ausgaben (Bereinigter Finanzbedarf)	Eigenausgaben (Reiner Finanzbedarf) 6)	Zuschußbedarf 6)	Lfd. Nr.
Ge-währung von Dar-lehen	Zufüh-rungen an Rücklagen und an Kapital-ver-mögen <sup>3)</sup>	Erwerb von Grund-ver-mögen	Neu- und Wieder-aufbau, Erwei-terungs- und Um-bauten <sup>4)</sup>	Neuan-schaf-fung von beweg-lichem Ver-mögen	zusammen								
608	1 979	-	12 856	2 147	20 568	198 129	11 633	-	198 125	186 689	153 710	1	
-	63	-	229	221	941	63 623	126	-	63 623	57 183	38 377	2	
-	-	-	-	-	-	-	-	-	-	-	-	3	
-	63	-	127	78	295	5 028	126	-	5 028	3 498	3 310	4	
3	21 463	4 356	156 832	17 684	218 841	655 074	157 536	3 208	654 415	572 367	451 027	5	
3	7 865	-	-	33	7 904	22 388	-	-	22 388	21 953	21 789	6	
-	5 758	2 635	90 400	8 148	116 334	320 784	88 222	1 121	320 315	280 061	212 449	7	
-	197	1 128	15 946	1 913	21 112	55 155	15 169	587	55 118	49 169	38 855	8	
-	977	508	24 379	3 400	32 188	123 778	23 847	-	123 747	111 537	91 751	9	
-	5 141	13	17 593	2 424	28 234	78 632	21 431	1 500	78 597	69 350	54 104	10	
-	1 525	72	8 473	1 340	12 352	47 780	8 829	-	47 733	33 905	26 862	11	
130	2 364	6 925	18 197	9 388	41 809	244 701	25 761	344	244 536	235 517	175 428	12	
88	34	-	2 135	2 777	5 569	31 362	2 503	91	31 337	25 750	26 156	13	
14	1 586	-	8 951	1 599	13 810	139 475	8 564	-	139 375	138 323	98 603	14	
2 733	2 496	392	20 949	2 848	33 576	564 995	22 717	1 297	545 897	477 532	360 410	15	
-	-	-	22	188	210	105 126	-	-	105 051	91 061	91 006	16	
24	1	-	-	-	26	219 390	-	-	214 406	190 124	154 640	17	
2 633	1 684	-	13 045	1 975	21 941	77 851	14 484	742	74 622	70 025	24 809	18	
76	611	392	7 882	685	11 092	113 164	6 109	555	102 354	100 616	66 392	19	
-	-	-	-	-	-	10	-	-	10	+ 138	+ 139	20	
-	-	-	-	-	-	23 646	-	-	23 646	36	18	21	
7 695	13 760	1 264	47 771	11 719	90 754	438 379	53 776	1 884	437 904	402 139	166 944	22	
100	1 109	-	253	266	1 952	36 079	697	-	35 806	33 944	31 375	23	
7 493	8 960	794	39 048	9 845	73 092	340 085	47 380	1 699	340 071	309 258	94 292	24	
-	-	-	-	-	-	-	-	-	-	-	-	25	
102	416	-	88	1 198	1 959	23 721	20	-	23 533	22 659	13 459	26	
-	3 275	470	8 382	410	13 751	38 494	5 679	185	38 494	36 278	27 818	27	
63 435	68 814	83 697	306 169	3 200	610 301	1 040 419	431 935	12 123	1 037 027	793 175	380 484	28	
-	8 864	17 873	2 859	439	38 473	197 733	28 015	-	197 636	189 861	117 143	29	
62 576	26 778	16 155	10 106	62	146 282	203 179	109 921	1 770	203 076	195 718	60 827	30	
859	33 172	49 372	286 258	2 615	417 347	615 223	288 242	10 278	612 031	387 545	189 789	31	
-	-	-	2 456	-	2 459	2 979	1 261	-	2 979	2 434	614	32	

Lfd. Nr.	Aufgabenbereich	Bruttoaus							Tilgung
		Zuweisungen an		Verwaltungs- und Zweckausgaben					
		Land (Bund)	Gemeinden und Gemeindeverbände	Personal- ausgaben	Allgemeiner sächlicher Verwaltungsaufwand, sonstige sächliche Zweck- <sup>1)</sup> ausgaben	Unterhaltung von unbeweglichem Vermögen <sup>15)</sup>	Zinsen	zusammen	
33	Öffentliche Einrichtungen, Wirtschaftsförderung . . . . .	-	14	300 508	202 269	29 479	50 764	583 020	37 063
	darunter								
34	Stadtentwässerung . . . . .	-	-	29 008	33 982	4 375	26 610	96 975	17 592
35	Beleuchtung und übrige Reinigung des Gemeindegebiets . .	-	-	89 432	98 623	6 945	6 343	201 343	5 098
36	Feuerlöschwesen . . . . .	-	-	64 535	5 352	921	1 029	71 837	766
37	Einrichtungen der Lebensmittelversorgung und Marktwesen . . . . .	-	-	23 092	20 188	3 284	3 269	49 833	2 860
38	Förderung von Land- und Forstwirtschaft, Wirtschaft und Verkehr . . .	-	14	5 364	12 317	132	3 043	20 856	5 441
39	Wirtschaftliche Unternehmen (den Kämmereiverwaltungen zugerechnet) . . . . .	-	-	-	8 868	-	-	8 868	78 618
40	Finanz- und Steuerverwaltung, Nicht aufteilbarer Schuldendienst . . . . .	-	-	46 908	10 724	251	2 649	60 532	268
41	Allgemeines Kapitalvermögen (den Kämmereiverwaltungen zugerechnet) . . . . .	-	-	-	-	-	-	-	27 932
42	Allgemeines Grundvermögen (den Kämmereiverwaltungen zugerechnet) . . . . .	-	-	-	-	-	-	-	2 083
43	Sondervermögen (den Kämmereiverwaltungen zugerechnet) . . . . .	-	-	26 952	6 309	203	246	33 710	134
44	Kämmereiverwaltungen insgesamt . . . . .	170 270	3 380	1 359 204	989 008	154 745	198 067	2 701 024	270 501
	darunter								
45	den Kämmereiverwaltungen zugerechnete Ausgaben für das Erwerbsvermögen . . .	-	-	26 952	15 177	203	246	42 578	108 767
	<u>Nachrichtlich:</u>								
46	VON DEN ALLGEMEINEN DECKUNGSMITTELN ABZUSETZENDE AUSGABEN FÜR DEN GESAMTHAUSHALT . . . .	39	135 824	17 821	65 073	13 470	77 145	173 509	31 389
	davon								
47	Wirtschaftliche Unternehmen .	-	-	4 118	36 937	2 938	40 217	84 210	-
48	Allgemeines Kapitalvermögen .	-	30	-	1 287	-	8 809	10 096	5 394
49	Allgemeines Grundvermögen . .	-	-	13 703	26 849	10 532	28 119	79 203	25 995
50	Allgemeine Umlageausgaben . .	39	135 794	-	-	-	-	-	-
51	ZUFÜHRUNGEN AN RÜCKLAGEN FÜR DEN GESAMTHAUSHALT . . . . .	-	-	-	-	-	-	-	-
52	Kämmereiverwaltungen insgesamt . . . . .	170 270	3 380	1 359 204	989 008	154 745	198 067	2 701 024	270 501
53	GESAMTAUSGABEN . . . . .	170 309	139 204	1 377 025	1 054 081	168 215	275 212	2 874 533	301 890

bedarf nach Aufgabenbereichen, 2a. Kreisfreie Städte mit 200 000 und mehr Einwohnern

DM

C. Kommunale Finanzen 1968

Ausgaben der Vermögensbewegung						insgesamt	darunter außerordentliche Ausgaben	Nachrichtlich: Anteilbeträge der o. R. an die ao. R.	Bereinigte Ausgaben (Bereinigter Finanzbedarf)	Eigenausgaben (Reiner Finanzbedarf) 6)	Zuschußbedarf 6)	Lfd. Nr.
Ge-wäh-rung von Dar-lehen	Zufüh-rungen an Rücklagen und an Kapital-ver-mögen 5)	Erwerb von Grund-ver-mögen	Neu- und Wieder-aufbau, Erwei-terungs- und Um-bauten 4)	Neuan-schaf-fung von beweg-lichem Ver-mögen	zusammen							
1 352	65 064	5 926	158 159	17 693	285 257	868 291	140 900	5 066	866 549	849 700	253 987	33
1 036	33 877	10	85 145	817	138 477	235 452	69 724	1 740	234 677	226 570	6 659	34
-	15 161	665	19 628	12 514	53 066	254 409	14 618	495	253 566	253 566	64 601	35
-	82	61	2 408	2 042	5 359	77 196	1 379	-	77 196	75 958	72 089	36
-	6 148	4	8 818	340	18 170	68 003	10 226	-	68 003	67 869	+ 4 271	37
316	2 779	787	3 946	57	13 326	34 196	10 608	642	34 118	32 411	19 553	38
64 044	44 691	51	42 286	729	230 419	239 287	188 636	25	239 287	207 672	27 345	39
-	8 646	-	-	209	9 123	69 655	-	-	69 655	67 792	37 780	40
6 387	20 818	-	-	-	55 137	55 137	34 966	61	55 137	55 137	+ 4 471	41
4 867	11 711	180 511	10 713	72	209 957	209 957	204 297	-	208 150	186 089	+ 4 896	42
5 110	44 750	-	581	353	50 928	84 638	320	-	84 638	84 638	+ 611	43
156 364	306 619	283 122	774 742	66 263	1 857 611	4 732 285	1 272 603	24 008	4 704 943	4 175 630	2 035 514	44
80 408	121 970	180 562	53 580	1 154	546 441	589 019	428 219	86	587 212	533 536	17 367	45
-	-	-	-	-	31 389	340 761	-	-	-	-	-	46
-	-	-	-	-	-	84 210	-	-	-	-	-	47
-	-	-	-	-	5 394	15 520	-	-	-	-	-	48
-	-	-	-	-	25 995	105 198	-	-	-	-	-	49
-	-	-	-	-	-	135 833	-	-	-	-	-	50
-	35 327	-	-	-	35 327	35 327	-	-	-	-	-	51
156 364	306 619	283 122	774 742	66 263	1 857 611	4 732 285	-	-	-	-	-	52
156 364	341 946	283 122	774 742	66 263	1 924 327	5 108 373	-	-	-	-	-	53



Lfd. Nr.	Aufgabenbereich	Bruttoaus							
		Zuweisungen an		Verwaltungs- und Zweckausgaben					Tilgung
		Land (Bund)	Gemeinden und Gemeinde- verbände	Personal- ausgaben	Allgemeiner sächlicher Verwaltungs- aufwand, sonstige sächliche Zweck- <sup>1)</sup> ausgaben <sup>2)</sup>	Unter- haltung von unbeweg- lichem Ver- <sup>15)</sup> mögen	Zinsen	zusammen	
1	Allgemeine Verwaltung . . . . .	87	-	51 011	18 345	1 123	694	71 173	558
2	Öffentliche Sicherheit und Ordnung . . . . . darunter	-	-	22 680	4 581	667	498	28 426	613
3	Polizei . . . . .	-	-	-	-	-	-	-	-
4	Sonstiger Zivilschutz . . . . .	-	-	1 976	378	13	1	2 368	17
5	Schulen . . . . . darunter	66 544	102	52 199	28 039	10 367	9 169	99 774	10 755
6	Schulverwaltung . . . . .	-	-	4 282	606	30	-	4 918	-
7	Volks- und Sonderschulen . .	34 220	44	18 809	14 771	6 863	4 683	45 126	5 449
8	Mittelschulen . . . . .	6 358	13	2 911	2 104	636	1 058	6 709	1 998
9	Höhere Schulen . . . . .	13 904	40	13 767	3 988	1 215	1 609	20 579	1 750
10	Berufsschulen . . . . .	8 726	-	7 646	3 468	1 240	1 221	13 575	1 028
11	Berufsfach- und Fachschulen .	3 336	5	2 642	2 057	321	589	5 609	522
12	Kultur . . . . . darunter	-	-	39 786	22 365	957	1 323	64 431	16 894
13	Wissenschaftspflege . . . . .	-	-	175	722	1	-	898	15 996
14	Theater und Konzerte . . . . .	-	-	26 512	16 327	563	868	44 270	608
15	Soziale Angelegenheiten . . . . . darunter	-	857	48 712	124 395	2 101	1 511	176 719	3 166
16	Verwaltung der sozialen Angelegenheiten, der Jugendhilfe und des Lastenausgleichs . . . . .	-	-	34 052	2 134	208	4	36 398	2
17	Leistungen der Sozialhilfe (ohne Lastenausgleich) . . . .	-	256	-	75 878	-	1	75 879	10
18	Einrichtungen der Sozialhilfe . . . . .	-	13	7 267	7 614	843	1 302	17 026	1 952
19	Jugendhilfe und ihre Einrichtungen . . . . .	-	588	7 393	19 543	1 050	204	28 190	1 202
20	Miet- und Lastenzuschüsse . .	-	-	-	5	-	-	5	-
21	Übrige soziale Maßnahmen . .	-	-	-	9 430	-	-	9 430	-
22	Gesundheitspflege . . . . . davon	2 535	184	63 245	31 639	3 640	3 984	102 508	3 776
23	Gesundheitsdienst . . . . .	-	-	11 881	4 185	127	365	16 558	228
24	Krankenhäuser, Entbindungs- und Wöchnerinnenheime . . . . .	2 535	-	38 817	20 903	1 992	2 410	64 122	1 414
25	Anstalten für Nerven- und Geistes Kranke . . . . .	-	-	-	200	-	-	200	-
26	Sonstige Einrichtungen des Gesundheitswesens . . . . .	-	183	7 889	3 139	66	141	11 235	100
27	Leibesübungen und Einrichtungen . . . . .	-	1	4 658	3 212	1 455	1 068	10 393	2 034
28	Bau- und Wohnungswesen . . . . . darunter	-	404	81 686	24 134	19 699	26 793	152 312	38 454
29	Bauverwaltung, Städtebau und -planung, Vermessungs- wesen, Katasteramt, Hoch- bau- und Maschinenamt . . . . .	-	4	53 028	9 461	447	1 840	64 776	7 270
30	Wohnungsbau und Wohnsiedlung	-	-	4 613	1 270	123	7 506	13 512	13 548
31	Straßen, Wege, Brücken und sonstiger Tiefbau . . . . .	-	400	21 542	11 905	18 619	17 225	69 291	17 529
32	Trümmerbeseitigung und -verwertung . . . . .	-	-	3	28	-	-	31	-

Eigenausgaben und Zuschußbedarf nach Aufgabenbereichen  
bis unter 200 000 Einwohnern

145

DM

C. kommunale Finanzen 1968

Ausgaben der Vermögensbewegung						insgesamt	darunter außer- ordent- liche Ausgaben	Nach- richt- lich Anteil- beträge der o. R. an die ao. R.	Berei- nigte Ausgaben (Berei- nigter Finanz- bedarf)	Eigen- ausgaben (Reiner Finanz- bedarf) 6)	Zuschuß- bedarf 6)	Lfd. Nr.
Ge- wäh- rung von Dar- lehen	Zufüh- rungen an Rücklagen und an Kapital- ver- mögen <sup>3)</sup>	Erwerb von Grund- ver- mögen	Neu- und Wieder- aufbau, Erwei- terungs- und Um- bauten <sup>4)</sup>	Neuan- schaf- fung von beweg- lichem Ver- mögen	zusammen							
164	257	-	2 378	1 676	5 033	76 293	1 252	-	76 266	74 059	66 641	1
-	114	-	194	182	1 103	29 529	226	-	29 529	26 445	18 038	2
-	-	-	-	-	-	-	-	-	-	-	-	3
-	-	-	14	55	86	2 454	24	-	2 454	1 912	1 875	4
86	16 606	2 426	54 842	8 061	92 776	259 196	58 071	1 503	258 927	226 860	184 764	5
-	-	-	-	7	7	4 925	-	-	4 925	4 855	4 808	6
-	12 299	1 487	29 696	3 225	52 156	131 546	30 847	533	131 501	115 427	93 608	7
-	474	154	4 933	694	8 253	21 333	5 263	-	21 326	19 834	14 903	8
86	2 777	785	13 285	1 596	20 279	54 802	15 185	850	54 799	45 724	37 807	9
-	178	-	2 774	1 352	5 332	27 633	3 192	120	27 469	25 256	22 289	10
-	878	-	4 039	898	6 337	15 287	3 584	-	15 270	12 264	9 012	11
3	7 747	908	15 274	3 196	44 022	108 453	30 835	347	107 755	102 941	58 515	12
3	3	100	6 770	133	23 005	23 903	22 926	-	23 903	23 639	911	13
-	279	808	1 304	503	3 502	47 772	1 333	-	47 098	43 956	31 004	14
615	3 533	369	5 202	1 048	13 933	191 509	7 319	328	186 233	159 497	119 162	15
-	-	-	-	153	155	36 553	-	-	36 477	30 201	29 915	16
53	98	-	-	-	161	76 296	-	-	74 530	65 864	51 000	17
175	1 612	359	3 163	619	7 880	24 919	4 360	224	23 501	22 315	6 597	18
387	1 823	10	2 039	276	5 737	34 515	2 959	104	32 499	31 176	21 722	19
-	-	-	-	-	-	5	-	-	5	+ 28	+ 28	20
-	-	-	-	-	-	9 430	-	-	9 430	178	165	21
838	7 976	4 588	31 465	6 079	54 722	159 949	37 759	815	159 507	143 278	60 173	22
-	81	-	1 068	455	1 832	18 390	1 460	50	18 383	17 405	14 287	23
802	5 797	-	21 318	4 952	34 283	100 940	22 463	-	100 913	87 599	27 404	24
-	-	-	-	-	-	200	-	-	200	200	200	25
-	58	-	673	443	1 274	12 692	534	-	12 296	12 017	5 157	26
36	2 040	4 588	8 406	229	17 333	27 727	13 302	765	27 715	26 057	15 125	27
17 327	42 390	33 267	143 091	2 015	276 544	429 260	189 887	9 624	428 413	331 006	154 583	28
4	1 072	12 976	1 699	442	23 463	88 243	18 491	81	88 147	82 299	5 129	29
17 323	6 485	1 870	7 526	13	46 765	60 277	28 353	25	60 277	56 687	17 034	30
-	34 794	18 421	133 584	1 482	205 810	275 501	142 946	9 518	274 750	187 353	83 994	31
-	-	-	39	-	39	70	-	-	70	70	70	32

Lfd. Nr.	Aufgabenbereich	Bruttoaus							Tilgung
		Zuweisungen an		Verwaltungs- und Zweckausgaben					
		Land (Bund)	Gemeinden und Gemeindeverbände	Personal- ausgaben	Allgemeiner sächlicher Verwaltungsaufwand, sonstige sächliche Zweck-1) ausgaben	Unterhaltung von unbeweglichen Ver-15) mögen	Zinsen	zusammen	
33	Öffentliche Einrichtungen, Wirtschaftsförderung . . . . . darunter	-	1 000	114 135	72 773	12 007	19 531	218 446	23 682
34	Stadtentwässerung . . . . .	-	259	13 948	11 824	1 425	10 017	37 214	11 034
35	Beleuchtung und übrige Reinigung des Gemeindegebiets . .	-	8	30 348	26 205	5 007	3 035	64 595	5 042
36	Feuerlöschwesen . . . . .	-	-	18 571	2 279	335	367	21 552	447
37	Einrichtungen der Lebensmittelversorgung und Marktwesen . . . . .	-	2	7 784	5 469	918	1 246	15 417	1 567
38	Förderung von Land- und Forstwirtschaft, Wirtschaft und Verkehr . . .	-	731	2 524	2 910	97	1 410	6 941	2 431
39	Wirtschaftliche Unternehmen (den Kämmereiverwaltungen zugerechnet) . . . . .	-	-	-	1	-	-	1	10 258
40	Finanz- und Steuerverwaltung, Nicht aufteilbarer Schuldendienst . . . . .	-	-	20 562	2 086	98	390	23 136	87
41	Allgemeines Kapitalvermögen (den Kämmereiverwaltungen zugerechnet) . . . . .	-	-	-	-	-	-	-	13 000
42	Allgemeines Grundvermögen (den Kämmereiverwaltungen zugerechnet) . . . . .	-	-	-	-	-	-	-	1 823
43	Sondervermögen (den Kämmereiverwaltungen zugerechnet) . . . . .	-	-	-	3 466	135	3	3 604	3
44	Kämmereiverwaltungen insgesamt . . . . .	69 166	2 547	494 016	331 824	50 794	63 896	940 530	123 069
45	darunter den Kämmereiverwaltungen zugerechnete Ausgaben für das Erwerbvermögen . . .	-	-	-	3 467	135	3	3 605	25 084
	<u>Nachrichtlich:</u>								
46	VON DEN ALLGEMEINEN DECKUNGSMITTELN ABZUSETZENDE AUSGABEN FÜR DEN GESAMTHAUSHALT . . . .	-	50 687	8 373	15 925	5 005	15 113	44 416	12 368
	davon								
47	Wirtschaftliche Unternehmen .	-	-	2 953	5 096	576	5 228	13 853	-
48	Allgemeines Kapitalvermögen .	-	-	-	716	-	490	1 206	488
49	Allgemeines Grundvermögen . .	-	-	5 420	10 113	4 429	9 395	29 357	11 880
50	Allgemeine Umlageausgaben . .	-	50 687	-	-	-	-	-	-
51	ZUFÜHRUNGEN AN RÜCKLAGEN FÜR DEN GESAMTHAUSHALT . . . .	-	-	-	-	-	-	-	-
52	Kämmereiverwaltungen insgesamt . . . . .	69 166	2 547	494 016	331 824	50 794	63 896	940 530	123 069
53	GESAMTAUSGABEN . . . . .	69 166	53 234	502 389	347 749	55 799	79 009	984 946	135 437

nach Aufgabenbereichen, 2b. Kreisfreie Städte mit 100 000 bis unter 200 000 Einwohnern

DM

C. Kommunale Finanzen 1968

gaben													Lfd. Nr.
Ausgaben der Vermögensbewegung						insgesamt	darunter außer- ordent- liche Ausgaben	Nach- richt- lich: Anteil- beträge der o. R. an die so. R.	Berei- nigte Ausgaben (Berei- nigter Finanz- bedarf)	Eigen- ausgaben (Reiner Finanz- bedarf) 6)	Zuschuß- bedarf 6)		
Ge- wäh- rung von Dar- lehen	Zufüh- rungen an Rücklagen und an Kapital- ver- mögen <sup>3)</sup>	Erwerb von Grund- ver- mögen	Neu- und Wieder- aufbau, Erwei- terungs- und Um- bauten <sup>4)</sup>	Neuan- schaf- fung von beweg- lichem Ver- mögen	zusammen								
353	29 504	2 714	72 080	8 279	136 612	356 058	77 341	1 259	355 653	341 455	110 915	33	
300	16 406	27	34 735	1 150	63 652	101 125	36 228	808	100 859	95 642	5 713	34	
-	5 887	46	18 809	4 440	34 224	98 827	19 587	11	98 827	95 065	25 100	35	
-	108	-	1 700	1 219	3 474	25 026	1 427	-	25 026	23 756	22 033	36	
10	2 943	-	1 210	157	5 893	21 312	1 167	-	21 312	21 282	1 340	37	
-	1 305	1 108	4 418	27	9 289	16 961	8 913	200	16 855	15 461	5 686	38	
20 033	12 192	9 021	33 155	149	84 808	84 809	63 685	-	84 809	70 204	12 139	39	
-	1	-	66	175	329	23 465	-	-	23 465	22 698	15 394	40	
1 762	12 481	-	83	-	27 326	27 326	15 207	-	27 326	27 326	9 184	41	
-	22 521	81 788	2 224	53	108 409	108 409	96 057	504	108 409	102 537	10 711	42	
-	830	-	70	-	903	4 507	-	-	4 507	4 503	+ 111	43	
41 181	156 152	135 081	360 124	30 913	846 520	1 858 763	577 639	14 380	1 850 799	1 632 809	820 108	44	
21 795	48 024	90 809	35 532	202	221 446	225 051	174 949	504	225 051	204 570	31 923	45	
-	-	-	-	-	12 368	107 471	-	-	-	-	-	46	
-	-	-	-	-	-	13 853	-	-	-	-	-	47	
-	-	-	-	-	488	1 694	-	-	-	-	-	48	
-	-	-	-	-	11 880	41 237	-	-	-	-	-	49	
-	-	-	-	-	-	50 687	-	-	-	-	-	50	
-	7 305	-	-	-	7 305	7 305	-	-	-	-	-	51	
41 181	156 152	135 081	360 124	30 913	846 520	1 858 763	-	-	-	-	-	52	
41 181	163 457	135 081	360 124	30 913	866 193	1 973 539	-	-	-	-	-	53	

## C. Kommunale Finanzen 1968

Lfd. Nr.	Aufgabenbereich	Bruttoausgaben							Tilgung
		Zuweisungen an		Verwaltungs- und Zweckausgaben					
		Land (Bund)	Gemeinden und Gemeindeverbände	Personalausgaben	Allgemeiner sächlicher Verwaltungsaufwand, sonstige sächliche Zweckausgaben <sup>1)</sup>	Unterhaltung von unbeweglichem Vermögen <sup>15)</sup>	Zinsen	zusammen	
1	Allgemeine Verwaltung . . . . .	540	19	167 588	72 623	3 936	4 115	248 262	3 536
2	Öffentliche Sicherheit und Ordnung . . . . .	-	-	75 893	13 536	1 089	590	91 108	1 041
	darunter								
3	Polizei . . . . .	-	-	-	-	-	-	-	-
4	Sonstiger Zivilschutz . . . . .	-	-	5 260	1 756	41	44	7 101	44
5	Schulen . . . . .	231 391	160	186 402	108 170	39 881	36 649	371 102	29 258
	darunter								
6	Schulverwaltung . . . . .	-	-	15 782	3 481	106	33	19 402	3
7	Volks- und Sonderschulen . .	121 277	102	63 582	52 541	25 526	20 812	162 461	14 842
8	Mittelschulen . . . . .	22 870	13	9 248	7 835	3 037	4 120	24 240	3 926
9	Höhere Schulen . . . . .	49 034	40	49 807	17 061	5 595	4 576	77 039	4 674
10	Berufsschulen . . . . .	27 925	-	24 071	11 738	3 940	5 025	44 774	4 091
11	Berufsfach- und Fachschulen .	10 285	5	19 053	12 175	1 417	1 443	34 088	1 464
12	Kultur . . . . .	4 970	15	164 489	86 227	5 163	6 459	262 338	21 699
	darunter								
13	Wissenschaftspflege . . . . .	4 970	-	12 733	7 759	699	530	21 721	16 531
14	Theater und Konzerte . . . . .	-	-	110 554	53 869	2 193	3 319	169 935	2 268
15	Soziale Angelegenheiten . . . . .	-	3 959	199 625	489 733	10 388	5 290	705 036	7 324
	darunter								
16	Verwaltung der sozialen Angelegenheiten, der Jugendhilfe und des Lastenausgleichs . . . . .	-	10	131 703	8 841	756	4	141 304	2
17	Leistungen der Sozialhilfe (ohne Lastenausgleich) . . . . .	-	1 033	-	294 465	-	1	294 466	11
18	Einrichtungen der Sozialhilfe . . . . .	-	13	34 717	28 810	5 535	3 874	72 936	4 556
19	Jugendhilfe und ihre Einrichtungen . . . . .	-	2 903	33 205	89 538	4 097	1 107	127 947	2 648
20	Miet- und Lastenzuschüsse . .	-	-	-	15	-	-	15	-
21	Übrige soziale Maßnahmen . .	-	-	-	33 076	-	-	33 076	-
22	Gesundheitspflege . . . . .	2 535	208	270 988	149 687	16 629	12 805	450 109	12 321
	davon								
23	Gesundheitsdienst . . . . .	-	24	37 799	11 849	426	587	50 661	452
24	Krankenhäuser, Entbindungs- und Wöchnerinnenheime . . . . .	2 535	-	193 679	117 114	10 983	9 339	331 115	8 366
25	Anstalten für Nerven- und Geistes Kranke . . . . .	-	-	-	200	-	-	200	-
26	Sonstige Einrichtungen des Gesundheitswesens . . . . .	-	183	24 733	7 510	445	309	32 997	255
27	Leibesübungen und Einrichtungen . . . . .	-	1	14 777	13 014	4 775	2 570	35 136	3 248
28	Bau- und Wohnungswesen . . . . .	-	552	279 170	94 360	86 280	122 472	582 282	123 440
	darunter								
29	Bauverwaltung, Städtebau und -planung, Vermessungswesen, Katasteramt, Hochbau- und Maschinenamt . . . . .	-	4	178 144	33 955	1 260	10 677	224 036	15 708
30	Wohnungsbau und Wohnsiedlung	-	-	18 249	7 697	968	43 495	70 409	44 153
31	Straßen, Wege, Brücken und sonstiger Tiefbau . . . . .	-	548	71 707	47 167	81 274	66 871	267 019	62 600
32	Trümmerbeseitigung und -verwertung . . . . .	-	-	465	48	19	19	551	3

Anmerkungen S. 24

Eigenausgaben und Zuschußbedarf nach Aufgabenbereichen  
100 000 und mehr Einwohnern  
DM

149

C. Kommunale Finanzen 1968

Ausgaben der Vermögensbewegung						insgesamt	darunter außer- ordent- liche Ausgaben	Nach- richt- lich: Anteil- beträge der o. R. an die so. R	Berei- nigte Ausgaben (Berei- nigter Finanz- bedarf)	Eigen- ausgaben (Reiner Finanz- bedarf) 6)	Zuschuß- bedarf 6)	Lfd. Nr.
Ge- währung von Dar- lehen	Zufüh- rungen an Rücklagen und an Kapital- ver- <sup>3)</sup> mögen	Erwerb von Grund- ver- mögen	Neu- und Wieder- aufbau, Erwei- terungs- und Um- bauten 4)	Neuan- schaf- fung von beweg- lichem Ver- mögen	zusammen							
772	2 236	-	15 234	3 823	25 601	274 422	12 885	-	274 391	260 748	220 351	1
-	177	-	423	403	2 044	93 152	352	-	93 152	83 628	56 415	2
-	-	-	-	-	-	-	-	-	-	-	-	3
-	63	-	141	133	381	7 482	150	-	7 482	5 410	5 185	4
89	38 069	6 782	211 674	25 745	311 617	914 270	215 607	4 711	913 342	799 227	635 791	5
3	7 865	-	-	40	7 911	27 313	-	-	27 313	26 808	26 597	6
-	18 057	4 122	120 096	11 373	168 490	452 330	119 069	1 654	451 816	395 488	306 057	7
-	671	1 282	20 879	2 607	29 365	76 488	20 432	587	76 444	69 003	53 758	8
86	3 754	1 293	37 664	4 996	52 467	178 580	39 032	850	178 546	157 261	129 558	9
-	5 319	13	20 367	3 776	33 566	106 265	24 623	1 620	106 066	94 606	76 393	10
-	2 403	72	12 512	2 238	18 689	63 067	12 413	-	63 003	46 169	35 874	11
133	10 111	7 833	33 471	12 584	85 831	353 154	56 596	691	352 291	338 458	233 943	12
91	37	100	8 905	2 910	28 574	55 265	25 429	91	55 240	49 389	27 067	13
14	1 865	808	10 255	2 102	17 312	187 247	9 897	-	186 473	182 279	129 607	14
3 348	6 029	761	26 151	3 896	47 509	756 504	30 036	1 625	732 130	637 029	479 572	15
-	-	-	22	341	365	141 679	-	-	141 528	121 262	120 921	16
77	99	-	-	-	187	295 686	-	-	288 936	255 988	205 640	17
2 808	3 296	359	16 208	2 594	29 821	102 770	18 844	966	98 123	92 340	31 406	18
463	2 434	402	9 921	961	16 829	147 679	9 068	659	134 853	131 792	89 391	19
-	-	-	-	-	-	15	-	-	15	+ 166	+ 167	20
-	-	-	-	-	-	33 076	-	-	33 076	214	183	21
8 533	21 736	5 852	79 236	17 798	145 476	598 328	91 535	2 699	597 411	545 417	227 117	22
100	1 190	-	1 321	721	3 784	54 469	2 157	50	54 189	51 349	45 662	23
8 295	14 757	794	60 366	14 797	107 375	441 025	69 843	1 699	440 984	396 857	121 696	24
-	-	-	-	-	-	200	-	-	200	200	200	25
102	474	-	761	1 641	3 233	36 413	554	-	35 829	34 676	18 616	26
36	5 315	5 058	16 788	639	31 084	66 221	18 981	950	66 209	62 335	40 943	27
80 762	111 204	116 964	449 260	5 215	886 845	1 469 679	621 822	21 747	1 465 440	1 124 181	535 067	28
4	9 936	30 849	4 558	881	61 936	285 976	46 506	81	285 783	272 160	168 272	29
79 899	33 263	18 025	17 632	75	193 047	263 456	138 274	1 795	263 353	252 405	77 861	30
859	67 966	67 793	419 842	4 097	623 157	890 724	431 188	19 796	886 781	574 898	273 783	31
-	-	-	2 495	-	2 498	3 049	1 261	-	3 049	2 504	684	32

Lfd. Nr.	Aufgabenbereich	Bruttoaus							Tilgung
		Zuweisungen an		Verwaltungs- und Zweckausgaben					
		Land (Bund)	Gemeinden und Gemeindeverbände	Personalausgaben	Allgemeiner sächlicher Verwaltungsaufwand, sonstige sächliche Zweckausgaben <sup>1)</sup>	Unterhaltung von unbeweglichem Vermögen <sup>15)</sup>	Zinsen	zusammen	
33	Öffentliche Einrichtungen, Wirtschaftsförderung . . . . .	-	1 014	414 643	275 042	41 486	70 295	801 466	60 745
	darunter								
34	Stadtentwässerung . . . . .	-	259	42 956	45 806	5 800	39 627	134 189	28 626
35	Beleuchtung und übrige Reinigung des Gemeindegebiets . .	-	8	119 780	124 828	11 952	9 378	265 938	10 140
36	Feuerlöschwesen . . . . .	-	-	83 106	7 631	1 256	1 396	93 389	1 213
37	Einrichtungen der Lebensmittelversorgung und Marktwesen . . . . .	-	2	30 876	25 657	4 202	4 515	65 250	4 427
38	Förderung von Land- und Forstwirtschaft, Wirtschaft und Verkehr . . .	-	745	7 888	15 227	229	4 453	27 797	7 872
39	Wirtschaftliche Unternehmen (den Kämmererverwaltungen zugerechnet) . . . . .	-	-	-	8 869	-	-	8 869	88 876
40	Finanz- und Steuerverwaltung, Nicht aufteilbarer Schuldendienst . . . . .	-	-	67 470	12 810	349	3 039	83 668	355
41	Allgemeines Kapitalvermögen (den Kämmererverwaltungen zugerechnet) . . . . .	-	-	-	-	-	-	-	40 932
42	Allgemeines Grundvermögen (den Kämmererverwaltungen zugerechnet) . . . . .	-	-	-	-	-	-	-	3 906
43	Sondervermögen (den Kämmererverwaltungen zugerechnet) . . . . .	-	-	26 952	9 775	338	249	37 314	137
44	Kämmererverwaltungen insgesamt . . . . .	239 436	5 927	1 853 220	1 320 832	205 539	261 963	3 641 554	393 570
	darunter								
45	den Kämmererverwaltungen zugerechnete Ausgaben für das Erwerbvermögen . . .	-	-	26 952	18 644	338	249	46 183	133 851
	<u>Nachrichtlich:</u>								
46	VON DEN ALLGEMEINEN DECKUNGSMITTELN ABZUSETZENDE AUSGABEN FÜR DEN GESAMTHAUSHALT . . . .	39	186 511	26 194	80 998	18 475	92 258	217 925	43 757
	davon								
47	Wirtschaftliche Unternehmen .	-	-	7 071	42 033	3 514	45 445	98 063	-
48	Allgemeines Kapitalvermögen .	-	30	-	9 003	-	9 299	11 302	5 882
49	Allgemeines Grundvermögen . .	-	-	19 123	36 962	14 961	37 514	108 560	37 875
50	Allgemeine Umlageausgaben . .	-	50 687	-	-	-	-	-	-
51	ZUFÜHRUNGEN AN RÜCKLAGEN FÜR DEN GESAMTHAUSHALT . . . .	-	-	-	-	-	-	-	-
52	Kämmererverwaltungen insgesamt . . . . .	239 436	5 927	1 853 220	1 320 832	205 539	261 963	3 641 554	393 570
53	GESAMTAUSGABEN . . . . .	239 475	192 438	1 879 414	1 401 830	224 014	354 221	3 859 479	437 327

bedarf nach Aufgabenbereichen, 2c. Kreisfreie Städte mit 100 000 und mehr Einwohnern

DM

C. Kommunale Finanzen 1968

Ausgaben der Vermögensbewegung						insgesamt	darunter außer- ordent- liche Ausgaben	Nach- richt- lich: Anteil- beträge der o. R. an die ac. R.	Berei- nigte Ausgaben (Berei- nigter Finanz- bedarf)	Eigen- ausgaben (Reiner Finanz- bedarf) 6)	Zuschuß- bedarf 6)	Lfd. Nr.
Ge- währ- ung von Dar- lehen	Zufüh- rungen an Rücklagen und an Kapital- ver- mögen <sup>3)</sup>	Erwerb von Grund- ver- mögen	Neu- und Wieder- aufbau, Erwei- terungs- und Um- bauten <sup>4)</sup>	Neuan- schaf- fung von beweg- lichem Ver- mögen	zusammen							
1 705	94 568	8 640	230 239	25 972	421 869	1 224 349	218 241	6 325	1 222 202	1 191 155	364 902	33
1 336	50 283	37	119 880	1 967	202 129	336 577	105 952	2 548	335 536	322 212	12 372	34
-	21 048	711	38 437	16 954	87 290	353 236	34 205	506	352 333	348 631	89 701	35
-	190	61	4 108	3 261	8 833	102 222	2 806	-	102 222	99 714	94 122	36
16	9 091	4	10 028	497	24 063	89 315	11 393	-	89 315	89 151	+ 2 931	37
316	4 084	1 895	8 364	84	22 615	51 157	19 521	842	50 973	47 872	25 239	38
84 077	56 883	9 072	75 441	878	315 227	324 096	252 321	25	324 096	277 876	39 484	39
-	8 647	-	66	384	9 452	93 120	-	-	93 120	90 490	53 174	40
8 149	33 299	-	83	-	82 463	82 463	50 173	61	82 463	82 463	4 591	41
4 867	34 232	262 299	12 937	125	318 366	318 366	300 354	504	316 559	288 626	5 815	42
5 110	45 580	-	651	353	51 831	89 145	320	-	89 145	89 141	+ 722	43
197 545	462 771	418 203	1 134 866	97 176	2 704 131	6 591 048	1 850 242	38 388	6 555 742	5 808 439	2 855 622	44
102 203	169 994	271 371	89 112	1 356	767 887	814 070	603 168	590	812 263	738 106	49 888	45
-	-	-	-	-	43 757	448 232	-	-	-	-	-	46
-	-	-	-	-	-	98 063	-	-	-	-	-	47
-	-	-	-	-	5 882	17 214	-	-	-	-	-	48
-	-	-	-	-	37 875	146 435	-	-	-	-	-	49
-	-	-	-	-	-	50 687	-	-	-	-	-	50
-	42 632	-	-	-	42 632	42 632	-	-	-	-	-	51
197 545	462 771	418 203	1 134 866	97 176	2 704 131	6 591 048	-	-	-	-	-	52
197 545	505 403	418 203	1 134 866	97 176	2 790 520	7 081 912	-	-	-	-	-	53



## C. Kommunale Finanzen 1968

Lfd. Nr.	Aufgabenbereich	Bruttoausgaben							Tilgung
		Zuweisungen an		Verwaltungs- und Zweckausgaben					
		Land (Bund)	Gemeinden und Gemeindeverbände	Personalausgaben	Allgemeiner Verwaltungsaufwand, sonstige sachliche Zweckausgaben <sup>1)</sup>	Unterhaltung von unbeweglichem Vermögen <sup>15)</sup>	Zinsen	zusammen	
1	Allgemeine Verwaltung . . . . .	-	-	22 846	6 756	377	181	30 160	374
2	Öffentliche Sicherheit und Ordnung . . . . .	-	-	8 342	2 148	255	136	10 881	481
	darunter								
3	Polizei . . . . .	-	-	-	-	-	-	-	-
4	Sonstiger Zivilschutz . . . . .	-	-	572	249	1	-	822	-
5	Schulen . . . . .	29 240	3	21 183	12 161	3 720	3 857	40 921	6 307
	darunter								
6	Schulverwaltung . . . . .	-	-	1 847	230	15	-	2 092	-
7	Volks- und Sonderschulen . .	16 361	3	8 017	6 385	2 434	1 472	18 308	2 195
8	Mittelschulen . . . . .	2 738	-	1 307	1 004	204	1 042	3 557	3 139
9	Höhere Schulen . . . . .	6 492	-	6 714	1 887	676	822	10 099	481
10	Berufsschulen . . . . .	2 806	-	2 177	1 734	272	507	4 690	470
11	Berufsfach- und Fachschulen .	843	-	417	678	79	14	1 188	22
12	Kultur . . . . .	-	455	5 304	5 486	204	171	11 165	141
	darunter								
13	Wissenschaftspflege . . . . .	-	-	6	21	1	-	28	-
14	Theater und Konzerte . . . . .	-	455	574	3 510	51	145	4 280	108
15	Soziale Angelegenheiten . . . . .	-	548	19 730	51 055	624	332	71 741	519
	darunter								
16	Verwaltung der sozialen Angelegenheiten, der Jugendhilfe und des Lastenausgleichs . . . . .	-	3	14 837	1 030	86	-	15 953	-
17	Leistungen der Sozialhilfe (ohne Lastenausgleich) . . .	-	126	-	31 278	-	42	31 320	16
18	Einrichtungen der Sozialhilfe . . . . .	-	-	2 969	2 522	223	246	5 960	450
19	Jugendhilfe und ihre Einrichtungen . . . . .	-	419	1 924	8 283	315	44	10 566	53
20	Miet- und Lastenzuschüsse . .	-	-	-	43	-	-	43	-
21	Übrige soziale Maßnahmen . .	-	-	-	5 265	-	-	5 265	-
22	Gesundheitspflege . . . . .	-	157	23 907	13 876	775	1 054	39 612	867
	davon								
23	Gesundheitsdienst . . . . .	-	50	5 371	1 322	65	46	6 804	94
24	Krankenhäuser, Entbindungs- und Wöchnerinnenheime . . . . .	-	-	14 641	10 168	285	761	25 855	297
25	Anstalt für Nerven- und Geistes Kranke . . . . .	-	-	-	-	-	-	-	-
26	Sonstige Einrichtungen des Gesundheitswesens . . . . .	-	104	2 126	643	26	15	2 810	3
27	Leibesübungen und Einrichtungen . . . . .	-	3	1 769	1 743	399	232	4 143	473
28	Bau- und Wohnungswesen . . . . .	-	45	33 730	12 318	8 137	7 759	61 944	8 567
	darunter								
29	Bauverwaltung, Städtebau und -planung, Vermessungswesen, Katasteramt, Hochbau- und Maschinenamt . . . . .	-	-	22 226	3 203	142	1 570	27 141	2 244
30	Wohnungsbau und Wohnsiedlung	-	-	1 656	486	14	1 057	3 213	1 718
31	Straßen, Wege, Brücken und sonstiger Tiefbau . . . . .	-	45	8 554	8 038	7 479	5 021	29 092	4 566
32	Trümmerbeseitigung und -verwertung . . . . .	-	-	-	-	-	-	-	-

Anmerkungen S. 24

## Eigenausgaben und Zuschußbedarf nach Aufgabenbereichen

weniger als 100 000 Einwohnern

DM

C. Kommunale Finanzen 1968

Ausgaben der Vermögensbewegung							insgesamt	darunter außerordentliche Ausgaben	Nachrichtlich: Anteilbeträge der o. R. an die ao. R.	Bereinigte Ausgaben (Bereinigter Finanzbedarf)	Eigenausgaben (Reiner Finanzbedarf) 6)	Zuschußbedarf 6)	Lfd. Nr.
Ge-wäh-rung von Dar-lehen	Zufüh-rungen an Rücklagen und an Kapital-ver-mögen <sup>3)</sup>	Erwerb von Grund-ver-mögen	Neu- und Wieder-aufbau, Erwei-terungs- und Um-bauten <sup>4)</sup>	Neuan-schaf-fung von beweg-lichem Ver-mögen	zusammen								
7	1 070	1	1 185	564	3 201	33 361	636	379	33 361	32 784	30 803	1	
-	282	-	298	280	1 341	12 222	491	-	12 222	11 413	7 440	2	
-	-	-	-	-	-	-	-	-	-	-	-	3	
-	6	-	-	99	105	927	6	-	927	589	565	4	
-	5 954	125	35 200	4 990	52 576	122 740	40 578	1 807	122 473	101 003	75 836	5	
-	-	-	-	14	14	2 106	-	-	2 101	2 099	2 082	6	
-	4 099	120	14 284	1 495	22 193	56 865	15 317	1 095	56 760	49 003	39 530	7	
-	970	1	6 777	1 284	12 171	18 466	10 072	4	18 466	12 931	7 587	8	
-	186	4	8 097	1 373	10 141	26 732	8 723	708	26 680	20 404	16 038	9	
-	637	-	4 563	499	6 169	13 665	5 062	-	13 589	12 374	7 775	10	
-	62	-	1 409	154	1 647	3 678	1 404	-	3 678	3 068	2 051	11	
5	386	-	333	742	1 607	13 227	182	200	13 155	12 786	9 904	12	
2	-	-	-	1	3	31	-	-	31	31	22	13	
3	197	-	65	31	404	5 139	30	-	5 089	5 073	3 126	14	
176	791	3	2 514	343	4 346	76 635	2 670	502	74 658	62 057	47 630	15	
-	8	-	-	44	52	16 008	-	-	15 995	13 672	13 654	16	
51	3	-	-	-	70	31 516	-	-	30 666	26 775	20 725	17	
-	700	-	2 024	184	3 358	9 318	2 379	338	9 090	8 279	2 973	18	
125	80	3	490	115	866	11 851	291	164	10 965	10 689	7 702	19	
-	-	-	-	-	-	43	-	-	43	25	25	20	
-	-	-	-	-	-	5 265	-	-	5 265	+ 17	+ 24	21	
1 110	4 408	-	1 338	778	8 501	48 270	2 955	272	48 200	47 013	22 735	22	
-	52	-	12	60	218	7 072	-	-	7 069	6 691	6 484	23	
1 100	3 543	-	302	402	5 644	31 499	2 209	110	31 462	31 367	9 291	24	
-	-	-	-	-	-	-	-	-	-	-	-	25	
-	82	-	56	210	351	3 265	56	-	3 237	3 183	1 763	26	
10	731	-	968	106	2 288	6 434	690	162	6 432	5 772	5 197	27	
3 058	14 975	13 958	38 149	567	79 274	141 263	49 934	2 097	141 086	110 521	53 197	28	
-	750	6 842	2 752	204	12 792	39 933	9 428	122	39 908	37 189	23 403	29	
3 058	1 900	1 299	78	4	8 057	11 270	4 341	155	11 270	10 597	3 584	30	
-	12 307	5 817	34 584	333	57 607	86 744	35 478	1 771	86 592	60 339	24 958	31	
-	-	-	2	-	2	2	-	-	2	2	2	32	

Lfd. Nr.	Aufgabenbereich	Bruttoaus							Tilgung
		Zuweisungen an		Verwaltungs- und Zweckausgaben					
		Land (Bund)	Gemeinden und Gemeindeverbände	Personalausgaben	Allgemeiner sächlicher Verwaltungsaufwand, sonstige sächliche Zweckausgaben <sup>1)</sup>	Unterhaltung von unbeweglichem Vermögen <sup>15)</sup>	Zinsen	zusammen	
33	Öffentliche Einrichtungen, Wirtschaftsförderung . . . . .	-	374	41 830	29 608	4 242	7 716	83 396	9 575
	darunter								
34	Stadtentwässerung . . . . .	-	154	4 576	7 681	574	4 524	17 355	5 172
35	Beleuchtung und übrige Reinigung des Gemeindegebiets . .	-	14	12 136	11 589	1 904	605	26 234	538
36	Feuerlöschwesen . . . . .	-	-	6 089	990	107	176	7 362	201
37	Einrichtungen der Lebensmittelversorgung und Marktwesen . . . . .	-	-	3 535	2 121	390	737	6 783	810
38	Förderung von Land- und Forstwirtschaft, Wirtschaft und Verkehr . . .	-	183	768	1 820	8	626	3 222	1 688
39	Wirtschaftliche Unternehmen (den Kämmereiverwaltungen zugerechnet) . . . . .	-	-	-	-	-	-	-	2 328
40	Finanz- und Steuerverwaltung, Nicht aufteilbarer Schuldendienst . . . . .	-	-	9 724	922	53	49	10 748	5
41	Allgemeines Kapitalvermögen (den Kämmereiverwaltungen zugerechnet) . . . . .	-	-	-	-	-	-	-	-
42	Allgemeines Grundvermögen (den Kämmereiverwaltungen zugerechnet) . . . . .	-	-	-	-	-	-	-	1 155
43	Sondervermögen (den Kämmereiverwaltungen zugerechnet) . . . . .	-	-	-	27	5	11	43	8
44	Kämmereiverwaltungen insgesamt . . . . .	29 240	1 582	186 596	134 357	18 392	21 266	360 611	30 327
	darunter								
45	den Kämmereiverwaltungen zugerechnete Ausgaben für das Erwerbsvermögen . . .	-	-	-	27	5	11	43	3 491
	<b>Nachrichtlich:</b>								
46	VON DEN ALLGEMEINEN DECKUNGSMITTELN ABZUSETZENDE AUSGABEN FÜR DEN GESAMTHAUSHALT . . . . .	-	20 693	2 925	4 327	2 001	7 166	16 419	5 190
	davon								
47	Wirtschaftliche Unternehmen .	-	-	453	1 105	140	2 744	4 442	-
48	Allgemeines Kapitalvermögen .	-	-	-	68	-	1 078	1 146	918
49	Allgemeines Grundvermögen . .	-	-	2 472	3 154	1 861	3 344	10 831	4 272
50	Allgemeine Umlageausgaben . .	-	20 693	-	-	-	-	-	-
51	ZUFÜHRUNGEN AN RÜCKLAGEN FÜR DEN GESAMTHAUSHALT . . . . .	-	-	-	-	-	-	-	-
52	Kämmereiverwaltungen insgesamt . . . . .	29 240	1 582	186 596	134 357	18 392	21 266	360 611	30 327
53	GESAMTAUSGABEN . . . . .	29 240	22 275	189 521	138 684	20 393	28 432	377 030	35 517

bedarf nach Aufgabenbereichen, 2d. Kreisfreie Städte mit weniger als 100 000 Einwohnern

DM

C. Kommunale Finanzen 1968

Ausgaben der Vermögensbewegung						insgesamt	darunter außerordentliche Ausgaben	Nachrichtlich: Anteilbeträge der o. R. an die so. R.	Bereinigte Ausgaben (Bereinigter Finanzbedarf)	Eigenausgaben (Reiner Finanzbedarf) 6)	Zuschußbedarf 6)	Lfd. Nr.
Ge- währung von Darlehen	Zuführungen an Rücklagen und an Kapitalvermögen <sup>3)</sup>	Erwerb von Grundvermögen	Neu- und Wieder- aufbau, Erwei- terungs- und Um- bauten <sup>4)</sup>	Neuan- schaf- fung von beweg- lichem Ver- mögen	zusammen							
343	11 464	9 085	28 125	2 878	61 470	145 240	38 455	409	145 083	136 743	36 867	33
343	5 228	-	16 695	43	27 481	44 990	17 366	366	44 889	41 543	1 868	34
-	3 141	-	2 754	1 579	8 012	34 260	2 453	16	34 255	34 255	7 861	35
-	372	-	989	844	2 406	9 768	1 050	3	9 746	8 935	7 869	36
-	486	-	341	42	1 679	8 462	100	-	8 462	8 452	825	37
-	449	9 074	2 175	8	13 394	16 799	13 132	24	16 799	13 328	2 467	38
13 260	7 288	-	1 000	11	23 887	23 887	19 231	705	23 887	22 539	3 828	39
-	26	-	-	47	78	10 826	-	-	10 826	10 480	8 242	40
236	805	-	-	-	1 041	1 041	-	-	1 041	1 041	+ 2 456	41
5	6 093	23 522	1 002	6	31 783	31 783	24 671	602	31 783	27 842	4 556	42
-	11	3	2	-	24	67	-	-	67	67	3	43
18 200	53 553	46 697	109 146	11 206	269 129	660 562	179 803	6 973	657 842	576 289	298 585	44
13 501	14 197	23 525	2 004	17	56 735	56 778	43 902	1 307	56 778	51 489	5 931	45
-	-	-	-	-	5 190	42 302	-	-	-	-	-	46
-	-	-	-	-	-	4 442	-	-	-	-	-	47
-	-	-	-	-	918	2 064	-	-	-	-	-	48
-	-	-	-	-	4 272	15 103	-	-	-	-	-	49
-	-	-	-	-	-	20 693	-	-	-	-	-	50
-	6 314	-	-	-	6 314	6 314	-	-	-	-	-	51
18 200	53 553	46 697	109 146	11 206	269 129	660 562	-	-	-	-	-	52
18 200	59 867	46 697	109 146	11 206	280 633	709 178	-	-	-	-	-	53

Lfd. Nr.	Aufgabenbereich	Bruttoausgaben							Tilgung
		Zuweisungen an Verwaltungs- und Zweckausgaben							
		Land (Bund)	Gemeinden und Gemeindeverbände	Personalausgaben	Allgemeiner sächlicher Verwaltungsaufwand, sonstige sächliche Zweckausgaben <sup>1)</sup>	Unterhaltung von unbeweglichem Vermögen <sup>15)</sup>	Zinsen		
1	Allgemeine Verwaltung . . . . .	-	3 879	226 322	84 660	5 682	5 394	322 068	8 048
2	Öffentliche Sicherheit und Ordnung . . . . .	4	543	93 660	20 495	1 348	931	116 434	2 326
	darunter								
3	Polizei . . . . .	-	-	-	-	-	-	-	-
4	Sonstiger Zivilschutz <sup>7)</sup> . . . . .	-	-	2 365	764	82	22	3 233	46
5	Schulen . . . . .	235 646	51 618	137 301	194 707	32 922	34 155	399 085	44 738
	darunter								
6	Schulverwaltung <sup>7)</sup> . . . . .	-	89	16 130	3 227	97	3	19 457	7
7	Volks- und Sonderschulen . . . . .	168 517	19 887	73 926	129 753	25 851	19 901	249 431	22 777
8	Mittelschulen . . . . .	18 254	9 059	9 911	17 770	1 747	4 833	34 261	10 080
9	Höhere Schulen . . . . .	25 640	15 387	21 668	16 331	2 284	5 718	46 001	6 726
10	Berufsschulen . . . . .	19 412	6 763	10 297	19 243	2 185	3 261	34 986	4 524
11	Berufsfach- und Fachschulen <sup>7)</sup> . . . . .	3 823	346	2 980	6 389	678	282	10 329	479
12	Kultur . . . . .	5	1 390	18 987	33 406	1 557	325	54 275	303
	darunter								
13	Wissenschaftspflege <sup>8)</sup> . . . . .	-	38	172	311	-	-	483	-
14	Theater und Konzerte <sup>7)</sup> . . . . .	-	452	1 146	10 408	199	177	11 930	110
15	Soziale Angelegenheiten . . . . .	24	13 720	140 364	449 306	3 342	851	593 863	1 171
	darunter								
16	Verwaltung der sozialen Angelegenheiten, der Jugendhilfe und des Lastenausgleichs <sup>8)</sup> . . . . .	15	781	99 668	9 691	403	-	109 762	-
17	Leistungen der Sozialhilfe (ohne Lastenausgleich) . . . . .	-	1 236	-	268 431	-	-	268 431	-
18	Einrichtungen der Sozialhilfe <sup>8)</sup> . . . . .	-	1 202	7 063	13 490	942	389	21 884	503
19	Jugendhilfe und ihre Einrichtungen <sup>8)</sup> . . . . .	-	10 226	8 523	72 180	1 207	256	82 166	354
20	Miet- und Lastenzuschüsse <sup>8)</sup> . . . . .	-	-	-	16	-	-	16	-
21	Übrige soziale Maßnahmen <sup>8)</sup> . . . . .	-	-	-	46 296	-	-	46 296	-
22	Gesundheitspflege . . . . .	-	11 101	149 880	123 531	8 732	4 622	286 765	9 992
	davon								
23	Gesundheitsdienst <sup>8)</sup> . . . . .	-	1 090	38 636	14 663	478	176	53 953	537
24	Krankenhäuser, Entbindungs- und Wöchnerinnenheime <sup>7)</sup> . . . . .	-	3 200	88 898	80 224	2 883	2 859	174 864	6 028
25	Anstalten für Nerven- und Geisteskranken . . . . .	-	-	-	27	-	-	27	-
26	Sonstige Einrichtungen des Gesundheitswesens <sup>8)</sup> . . . . .	-	1 083	11 230	6 686	102	48	18 066	72
27	Leibesübungen und Einrichtungen <sup>8)</sup> . . . . .	-	4 408	6 336	12 974	2 557	896	22 763	2 521
28	Bau- und Wohnungswesen . . . . .	16	13 957	343 300	113 093	99 094	27 673	583 160	49 703
	darunter								
29	Bauverwaltung, Städtebau und -planung, Vermessungswesen, Katasteramt, Hochbau- und Maschinenamt <sup>8)</sup> . . . . .	1	706	152 562	33 278	769	1 663	188 272	3 715
30	Wohnungsbau und Wohnsiedlung . . . . .	-	239	19 728	7 131	314	5 816	32 989	18 190
31	Straßen, Wege, Brücken und sonstiger Tiefbau . . . . .	12	11 650	115 801	43 416	87 429	19 019	265 665	25 472
32	Trümmerbeseitigung und -verwertung <sup>8)</sup> . . . . .	-	-	-	19	-	-	19	27

Eigenausgaben und Zuschußbedarf nach Aufgabenbereichen  
und Ämter sowie Kreise

157

DM

C. Kommunale Finanzen 1968

Ausgaben der Vermögensbewegung								insgesamt	darunter außer- ordent- liche Ausgaben	Nach- richt- lich: Anteil- beträge der o. R. an die so. R.	Berei- nigte Ausgaben (Berei- nigter Finanz- bedarf)	Eigen- ausgaben (Reiner Finanz- bedarf) 6)	Zuschuß- bedarf 6)	Lfd. Nr.
Ge- währung von Dar- lehen	Zufüh- rungen an Rücklagen und an Kapital- ver- mögen <sup>3)</sup>	Erwerb von Grund- ver- mögen	Neu- und Wieder- aufbau, Erwei- terungs- und Um- bauten <sup>4)</sup>	Neuan- schaf- fung von beweg- lichem Ver- mögen	zusammen									
493	21 033	1 568	44 242	9 798	85 182	411 129	47 482	4 415	407 677	403 366	336 594	1		
44	621	145	3 668	1 392	8 196	125 177	3 428	857	124 425	119 787	85 148	2		
-	-	-	-	-	-	-	-	-	-	-	-	3		
-	61	-	25	384	516	3 749	-	-	3 747	3 299	3 180	4		
3 842	90 183	20 449	452 723	51 266	663 201	1 349 550	507 299	44 018	1 301 813	999 097	727 593	5		
499	1 691	-	24	137	2 358	21 904	50	-	21 770	21 304	20 436	6		
1 717	57 161	9 027	261 584	26 814	379 080	816 915	278 838	28 826	798 244	626 853	482 757	7		
418	8 630	4 953	87 619	8 930	120 630	182 204	104 190	8 844	171 896	118 694	65 456	8		
282	15 130	3 102	65 397	7 547	98 184	185 212	77 410	3 382	172 877	119 159	78 124	9		
926	6 875	3 303	33 978	5 504	55 110	116 271	42 625	2 661	110 928	90 103	62 977	10		
-	575	-	3 981	1 424	6 459	20 957	4 068	305	20 231	17 530	13 764	11		
169	2 961	735	7 428	3 634	15 230	70 900	4 402	549	69 151	64 815	50 728	12		
15	9	-	8	7	39	560	-	-	559	529	480	13		
104	1 362	117	902	106	2 701	15 083	329	2	14 852	14 372	10 188	14		
1 123	11 075	492	15 133	2 200	31 194	638 801	13 898	2 086	618 778	511 025	410 724	15		
-	39	-	24	506	569	111 127	-	-	110 040	90 996	90 581	16		
177	98	-	-	-	275	269 942	-	-	267 489	230 292	180 539	17		
441	6 656	21	8 489	610	16 720	39 806	9 387	783	38 681	35 662	14 830	18		
7	2 791	174	2 761	632	6 719	99 111	1 979	370	86 307	83 398	60 113	19		
-	-	-	-	-	-	16	-	-	16	+ 20	+ 30	20		
35	35	-	-	-	70	46 366	33	-	46 144	1 799	1 650	21		
2 353	34 920	4 863	102 303	15 205	169 662	467 528	119 918	10 412	456 215	397 817	188 368	22		
53	1 152	594	910	1 035	4 281	59 324	1 919	-	58 486	56 164	4 442	23		
2 049	18 130	1 139	55 578	11 303	94 227	272 291	76 359	1 607	267 955	229 407	59 962	24		
-	-	-	-	-	-	27	-	-	27	27	27	25		
1	493	59	748	1 162	2 535	21 684	670	181	20 755	19 867	14 416	26		
16	8 366	822	16 449	886	29 813	56 984	16 589	2 714	55 082	46 503	36 896	27		
29	114 097	91 847	603 349	11 559	899 955	1 497 088	398 892	50 066	1 482 345	1 159 916	631 591	28		
5	1 883	21 166	4 596	1 458	33 115	222 094	27 543	1 586	221 793	203 783	122 658	29		
28 430	28 734	20 844	23 227	167	119 592	152 820	70 420	5 036	152 103	138 032	4 734	30		
541	79 849	45 408	554 794	7 184	713 248	990 575	280 295	42 324	979 030	709 728	383 923	31		
-	-	-	40	6	73	92	-	-	92	92	92	32		

Lfd. Nr.	Aufgabenbereich	Bruttoaus							Tilgung
		Zuweisungen an		Verwaltungs- und Zweckausgaben					
		Land (Bund)	Gemeinden und Gemeinde- verbände	Personal- ausgaben	Allgemeiner sächlicher Verwaltungs- aufwand, sonstige sächliche Zweck- <sup>1)</sup> ausgaben	Unter- haltung von unbeweg- lichem Ver- <sup>15)</sup> mögen	Zinsen	zusammen	
33	Öffentliche Einrichtungen, Wirtschaftsförderung . . . . .	23	12 064	181 640	195 157	42 360	54 857	474 014	69 745
	darunter								
34	Stadtentwässerung . . . . .	23	4 090	28 347	45 907	11 101	43 198	128 553	51 410
35	Beleuchtung und übrige Reini- gung des Gemeindegebiets 7) .	-	1 323	33 683	68 572	8 544	881	111 680	1 489
36	Feuerlöschwesen <sup>5)</sup> . . . . .	-	2 810	13 112	24 579	5 731	1 745	45 167	1 984
37	Einrichtungen der Lebensmittelversorgung und Marktwesen 7) . . . . .	-	36	8 896	5 292	1 017	1 440	16 645	1 110
38	Förderung von Land- und Forstwirtschaft, Wirtschaft und Verkehr . . .	-	2 318	17 801	25 801	3 860	4 209	51 671	6 154
39	Wirtschaftliche Unternehmen (den Kammereiverwaltungen zugerechnet) . . . . .	-	168	-	2 555	-	-	2 555	24 149
40	Finanz- und Steuerverwaltung, Nicht aufteilbarer Schuldendienst . . . . .	-	465	124 273	14 446	651	2 552	141 922	402
41	Allgemeines Kapitalvermögen (den Kammereiverwaltungen zugerechnet) . . . . .	-	-	-	-	-	-	-	1 214
42	Allgemeines Grundvermögen (den Kammereiverwaltungen zugerechnet) . . . . .	-	13	-	83	-	-	83	19 582
43	Sondervermögen (den Kammereiverwaltungen zugerechnet) . . . . .	-	-	48	722	68	141	979	1 518
44	Kammereiverwaltungen insgesamt . . . . .	235 718	108 918	1 415 785	1 232 161	195 756	131 501	2 975 203	232 891
	darunter								
45	den Kammereiverwaltungen zugerechnete Ausgaben für das Erwerbvermögen . . .	-	181	48	3 360	68	141	3 617	46 463
	<u>Nachrichtlich:</u>								
46	VON DEN ALLGEMEINEN DECKUNGS- MITTELN ABZUSETZENDE AUSGABEN FÜR DEN GESAMTHAUSHALT . . . .	24	964 333	30 187	63 888	18 509	36 833	149 417	30 513
	davon								
47	Wirtschaftliche Unternehmen .	9	818	18 350	38 581	3 952	14 439	75 322	-
48	Allgemeines Kapitalvermögen .	-	2 004	-	911	-	524	1 435	630
49	Allgemeines Grundvermögen . .	-	-	11 837	24 396	14 557	21 870	72 660	29 883
50	Allgemeine Umlageausgaben . .	15	961 511	-	-	-	-	-	-
51	ZUFÜHRUNGEN AN RÜCKLAGEN FÜR DEN GESAMTHAUSHALT . . . .	-	-	-	-	-	-	-	-
52	Kammereiverwaltungen insgesamt . . . . .	235 718	108 918	1 415 785	1 232 161	195 756	131 501	2 975 203	232 891
53	GESAMTAUSGABEN . . . . .	235 742	1 073 251	1 445 972	1 296 049	214 265	168 334	3 124 620	263 404

## bedarf nach Aufgabenbereichen, 3. Kreisangehörige Gemeinden und Ämter sowie Kreise

DM

C. Kommunale Finanzen 1968

Ausgaben der Vermögensbewegung							insgesamt	darunter außerordentliche Ausgaben	Nachrichtlich: Anteilbeträge der o. R. an die so. R.	Bereinigte Ausgaben (Bereinigter Finanzbedarf)	Eigenausgaben (Reiner Finanzbedarf) 6)	Zuschußbedarf 6)	Lfd. Nr.
Ge- währung von Darlehen	Zuführungen an Rücklagen und an Kapitalvermögen <sup>3)</sup>	Erwerb von Grundvermögen	Neu- und Wieder- aufbau, Erwei- terungs- und Um- bauten <sup>4)</sup>	Neuan- schaf- fung von beweg- lichem Ver- mögen	zusammen								
2 365	95 495	14 529	508 990	28 336	719 460	1 205 561	477 646	57 158	1 186 189	1 004 304	343 535	33	
543	56 140	1 294	330 311	2 281	441 979	574 645	321 276	37 100	565 396	458 045	81 068	34	
231	7 007	520	18 211	7 575	35 033	148 036	6 095	549	146 205	144 638	64 694	35	
83	4 176	780	32 744	14 591	54 358	102 335	24 369	5 491	98 949	85 854	58 855	36	
-	1 026	-	2 204	213	4 553	21 234	1 630	5	21 217	21 196	684	37	
1 480	5 227	7 474	60 029	729	81 093	135 082	63 999	6 786	133 423	90 330	49 736	38	
58 584	66 085	8 071	50 585	1 088	208 562	211 285	164 811	6 066	210 065	188 866	37 129	39	
33	560	-	48	1 482	2 525	144 912	96	30	143 887	143 009	117 354	40	
1 314	12 006	-	-	-	14 534	14 534	3 098	-	14 493	14 493	1 375	41	
4 567	78 102	146 461	12 963	245	261 920	262 016	207 894	11 889	259 081	243 228	54 789	42	
24	475	282	135	-	2 434	3 413	1 057	-	3 413	3 380	116	43	
104 311	527 613	289 468	1 801 567	126 205	3 082 055	6 401 894	1 949 921	187 546	6 277 532	5 253 103	2 985 044	44	
64 489	156 668	154 814	63 683	1 333	487 450	491 248	376 860	17 955	487 052	449 967	93 409	45	
-	-	-	-	-	30 513	1 144 287	-	-	-	-	-	46	
-	-	-	-	-	-	76 149	-	-	-	-	-	47	
-	-	-	-	-	630	4 069	-	-	-	-	-	48	
-	-	-	-	-	29 883	102 543	-	-	-	-	-	49	
-	-	-	-	-	-	961 526	-	-	-	-	-	50	
-	48 254	-	-	-	48 254	48 254	-	-	-	-	-	51	
104 311	527 613	289 468	1 801 567	126 205	3 082 055	6 401 894	-	-	-	-	-	52	
104 311	575 867	289 468	1 801 567	126 205	3 160 822	7 594 435	-	-	-	-	-	53	



C. Kommunale Finanzen 1968

1 000

Lfd. Nr.	Aufgabenbereich	Bruttoaus							Tilgung
		Zuweisungen an		Verwaltungs- und Zweckausgaben					
		Land (Bund)	Gemeinden und Gemeindeverbände	Personalausgaben	Allgemeiner Verwaltungsaufwand, sonstige sächliche Zweckausgaben <sup>1)</sup>	Unterhaltung von unbeweglichem Vermögen <sup>15)</sup>	Zinsen	zusammen	
1	Allgemeine Verwaltung . . . . .	-	172	66 147	22 081	1 318	969	90 515	1 818
2	Öffentliche Sicherheit und Ordnung . . . . .	-	25	24 070	6 014	627	446	31 157	825
	darunter								
3	Polizei . . . . .	-	-	-	-	-	-	-	-
4	Sonstiger Zivilschutz . . . . .	-	-	794	159	37	-	990	-
5	Schulen . . . . .	96 060	5 035	61 361	56 503	12 224	14 654	144 742	13 661
	darunter								
6	Schulverwaltung . . . . .	-	79	5 415	659	30	-	6 104	-
7	Volks- und Sonderschulen . .	65 862	210	32 621	32 425	9 151	7 437	81 634	6 990
8	Mittelschulen . . . . .	10 138	560	5 739	7 356	1 028	2 597	16 720	1 802
9	Höhere Schulen . . . . .	15 838	1 983	14 310	7 954	1 460	3 757	27 481	4 160
10	Berufsschulen . . . . .	3 307	2 102	2 305	6 447	495	753	10 000	584
11	Berufsfach- und Fachschulen .	915	75	534	1 050	23	64	1 671	52
12	Kultur . . . . .	3	13	12 883	14 187	690	182	27 942	203
	darunter								
13	Wissenschaftspflege . . . . .	-	-	90	124	-	-	214	-
14	Theater und Konzerte . . . . .	-	5	987	6 475	174	118	7 754	77
15	Soziale Angelegenheiten . . . .	-	704	34 171	38 302	1 134	407	74 014	609
	darunter								
16	Verwaltung der sozialen Angelegenheiten, der Jugendhilfe und des Lastenausgleichs . . . . .	-	1	27 420	2 282	133	-	29 835	-
17	Leistungen der Sozialhilfe (ohne Lastenausgleich) . . . .	-	-	-	555	-	-	555	-
18	Einrichtungen der Sozialhilfe . . . . .	-	16	2 988	4 473	388	282	8 131	388
19	Jugendhilfe und ihre Einrichtungen . . . . .	-	687	3 763	22 014	613	119	26 509	159
20	Miet- und Lastenzuschüsse . .	-	-	-	12	-	-	12	-
21	Übrige soziale Maßnahmen . .	-	-	-	1 179	-	-	1 179	-
22	Gesundheitspflege . . . . .	-	475	47 687	40 488	2 977	1 807	92 959	2 690
	davon								
23	Gesundheitsdienst . . . . .	-	30	623	1 271	12	13	1 919	64
24	Krankenhäuser, Entbindungs- und Wöchnerinnenheime . . . .	-	344	37 884	31 434	1 363	1 140	71 821	1 884
25	Anstalten für Nerven- und Geisteskranken . . . . .	-	-	-	27	-	-	27	-
26	Sonstige Einrichtungen des Gesundheitswesens . . . .	-	62	4 813	1 621	22	21	6 477	55
27	Leibesübungen und Einrichtungen . . . . .	-	39	4 367	6 135	1 580	633	12 715	687
28	Bau- und Wohnungswesen . . . .	-	220	100 472	41 184	26 801	13 860	182 317	25 129
	darunter								
29	Bauverwaltung, Städtebau und -planung, Vermessungswesen, Katasteramt, Hochbau- und Maschinenamt . . . .	-	148	52 750	15 218	286	1 357	69 611	1 867
30	Wohnungsbau und Wohnsiedlung	-	-	6 329	1 648	68	2 839	10 884	12 265
31	Straßen, Wege, Brücken und sonstiger Tiefbau . . . .	-	48	36 197	20 629	24 839	9 410	91 075	10 723
32	Trümmerbeseitigung und -verwertung . . . . .	-	-	-	-	-	-	-	27

Anmerkungen S. 24

Eigenausgaben und Zuschußbedarf nach Aufgabenbereichen  
mit 20 000 und mehr Einwohnern  
DM

161

C. kommunale Finanzen 1968

gaben										Zuschuß- bedarf 6)	Lfd. Nr.	
Ausgaben der Vermögensbewegung						insgesamt	darunter außer- ordent- liche Ausgaben	Nach- richt- lich: Anteil- beträge der o. R. an die so. R.	Berei- nigte Ausgaben (Berei- nigter Finanz- bedarf)			Eigen- ausgaben (Reiner Finanz- bedarf) 6)
Ge- wäh- rung von Dar- lehen	Zufüh- rungen an Rücklagen und an Kapital- ver- mögen <sup>3)</sup>	Erwerb von Grund- ver- mögen	Neu- und Wieder- aufbau, Erwei- terungs- und Um- bauten <sup>4)</sup>	Neuan- schaf- fung von beweg- lichem Ver- mögen	zusammen							
48	7 699	50	10 096	2 742	22 453	113 140	10 502	122	113 081	111 722	94 875	1
-	116	-	484	186	1 611	32 793	448	-	32 687	32 298	25 560	2
-	-	-	-	-	-	-	-	-	-	-	-	3
-	8	-	6	5	19	1 009	-	-	1 008	775	732	4
28	34 571	3 962	158 742	19 362	230 326	476 163	169 726	12 534	461 406	364 075	270 596	5
-	1 256	-	-	30	1 286	7 469	-	-	7 469	7 448	7 266	6
27	20 849	2 783	85 623	10 135	126 407	274 113	88 284	6 668	270 367	223 382	173 102	7
-	1 943	211	30 091	3 145	37 192	64 610	31 996	4 092	60 610	44 092	28 001	8
1	10 188	818	39 267	4 725	59 159	104 461	45 249	1 594	99 455	67 838	45 211	9
-	296	150	3 504	1 048	5 582	20 991	4 172	180	19 156	17 229	13 459	10
-	-	-	215	237	504	3 165	-	-	2 999	2 794	2 690	11
108	2 210	28	3 134	1 854	7 537	35 495	1 993	216	35 029	32 874	24 995	12
4	-	-	1	7	12	226	-	-	225	198	171	13
104	1 250	-	846	84	2 361	10 120	155	-	10 021	9 583	6 339	14
247	2 066	20	5 143	820	8 905	83 623	5 190	478	74 117	70 175	54 346	15
-	3	-	2	107	112	29 948	-	-	29 180	28 270	28 087	16
-	-	-	-	-	-	555	-	-	542	517	462	17
215	613	20	3 896	424	5 556	13 703	4 415	397	13 038	11 620	3 498	18
7	1 275	-	1 245	289	2 975	30 171	742	81	22 204	21 194	13 820	19
-	-	-	-	-	-	12	-	-	12	+ 12	+ 12	20
25	35	-	-	-	60	1 239	33	-	1 150	596	552	21
1 736	9 622	433	21 078	3 664	39 223	132 657	26 023	895	129 417	117 065	46 439	22
13	565	166	-	8	816	2 765	296	-	2 599	2 568	2 086	23
1 609	4 837	-	13 089	2 617	24 036	96 201	18 702	206	94 380	85 145	23 652	24
-	-	-	-	-	-	27	-	-	27	27	27	25
-	183	-	5	495	738	7 277	9	-	6 968	6 931	3 811	26
114	4 037	267	7 984	544	13 633	26 387	7 016	689	25 443	22 394	16 863	27
13 113	55 650	45 925	151 539	2 454	293 810	476 347	172 439	15 409	472 695	385 793	178 673	28
219	1 733	16 317	4 441	369	24 946	94 705	23 187	1 430	94 591	85 474	55 246	29
12 726	16 607	12 399	7 068	30	61 095	71 979	44 316	1 687	71 968	66 425	14 455	30
158	35 716	17 094	134 407	1 613	199 711	290 834	100 189	12 132	287 440	217 932	98 771	31
-	-	-	7	-	34	34	-	-	34	34	34	32

Lfd. Nr.	Aufgabenbereich	Bruttoaus							Tilgung
		Zuweisungen an		Verwaltungs- und Zweckausgaben					
		Land (Bund)	Gemeinden und Gemeindeverbände	Personalausgaben	Allgemeiner sächlicher Verwaltungsaufwand, sonstige sächliche Zweckausgaben <sup>1)</sup>	Unterhaltung von unbeweglichem Vermögen <sup>15)</sup>	Zinsen	zusammen	
33	Öffentliche Einrichtungen, Wirtschaftsförderung . . . . .	-	731	105 204	80 304	15 339	25 837	226 684	27 907
	darunter								
34	Stadtentwässerung . . . . .	-	300	17 342	21 818	4 024	20 596	63 780	19 675
35	Beleuchtung und übrige Reinigung des Gemeindegebiets . .	-	212	25 552	31 811	4 337	601	62 301	748
36	Feuerlöschwesen . . . . .	-	28	7 557	3 771	520	514	12 362	294
37	Einrichtungen der Lebensmittelversorgung und Marktwesen . . . . .	-	28	7 055	4 185	790	1 221	13 251	977
38	Förderung von Land- und Forstwirtschaft, Wirtschaft und Verkehr . . .	-	4	1 023	4 122	281	833	6 259	821
39	Wirtschaftliche Unternehmen (den Kämmereiverwaltungen zugerechnet) . . . . .	-	-	-	-	-	-	-	10 137
40	Finanz- und Steuerverwaltung, Nicht aufteilbarer Schuldendienst . . . . .	-	4	35 659	4 020	206	140	40 025	21
41	Allgemeines Kapitalvermögen (den Kämmereiverwaltungen zugerechnet) . . . . .	-	-	-	-	-	-	-	965
42	Allgemeines Grundvermögen (den Kämmereiverwaltungen zugerechnet) . . . . .	-	-	-	-	-	-	-	7 904
43	Sondervermögen (den Kämmereiverwaltungen zugerechnet) . . . . .	-	-	-	130	20	96	246	362
44	Kämmereiverwaltungen insgesamt . . . . .	96 063	7 379	487 654	303 213	61 336	58 398	910 601	92 231
	darunter								
45	den Kämmereiverwaltungen zugerechnete Ausgaben für das Erwerbsvermögen . . .	-	-	-	130	20	96	246	19 368
	<u>Nachrichtlich:</u>								
46	VON DEN ALLGEMEINEN DECKUNGSMITTELN ABZUSETZENDE AUSGABEN FÜR DEN GESAMTHAUSHALT . . . .	11	236 793	10 188	18 482	7 008	20 405	56 083	16 305
	davon								
47	Wirtschaftliche Unternehmen .	1	18	2 539	5 665	419	8 740	17 363	-
48	Allgemeines Kapitalvermögen .	-	186	-	120	-	122	242	98
49	Allgemeines Grundvermögen . .	-	-	7 649	12 697	6 589	11 543	38 478	16 207
50	Allgemeine Umlageausgaben . .	10	236 589	-	-	-	-	-	-
51	ZUFÜHRUNGEN AN RÜCKLAGEN FÜR DEN GESAMTHAUSHALT . . . .	-	-	-	-	-	-	-	-
52	Kämmereiverwaltungen insgesamt . . . . .	96 063	7 379	487 654	303 213	61 336	58 398	910 601	92 231
53	GESAMTAUSGABEN . . . . .	96 074	244 172	497 842	321 695	68 344	78 803	966 684	108 536

nach Aufgabenbereichen, 3a. Kreisangehörige Gemeinden mit 20 000 und mehr Einwohnern

DM

C. Kommunale Finanzen 1968

Ausgaben der Vermögensbewegung							inagesamt	darunter außerordentliche Ausgaben	Nachrichtlich Anteilbeträge der o. R. an die ao. R.	Bereinigzte Ausgaben (Bereinigter Finanzbedarf)	Eigenausgaben (Reiner Finanzbedarf) 6)	Zuschußbedarf 6)	Lfd. Nr.
Ge- währung von Dar- lehen	Zufüh- rungen an Rücklagen und an Kapital- ver- 3) mögen	Erwerb von Grund- ver- mögen	Neu- und Wieder- aufbau, Erwei- terungs- und Um- bauten 4)	Neuan- schaf- fung von beweg- lichem Ver- mögen	zusammen								
326	36 740	5 005	154 783	10 919	235 680	463 095	146 333	10 265	458 523	412 051	127 975	33	
195	19 522	545	99 892	618	140 447	204 527	93 796	5 833	202 288	175 381	20 074	34	
-	5 264	220	6 821	5 283	18 336	80 849	2 601	153	80 588	80 311	31 808	35	
-	653	76	3 189	3 342	7 554	19 944	3 231	1 012	19 350	17 018	14 797	36	
-	922	-	1 843	190	3 932	17 211	1 443	5	17 208	17 188	864	37	
131	717	2 927	10 336	76	15 008	21 271	14 369	973	21 138	13 312	5 856	38	
31 076	17 668	1 351	5 202	155	65 589	65 589	50 770	875	65 578	62 595	8 589	39	
-	148	-	2	531	702	40 731	-	-	40 589	40 186	33 135	40	
292	3 960	-	-	-	5 217	5 217	1 942	-	5 217	5 217	1 223	41	
381	35 035	64 790	4 417	117	112 644	112 644	89 518	3 555	112 015	102 379	20 900	42	
-	73	-	129	-	564	810	-	-	810	781	76	43	
47 355	205 558	121 564	514 749	42 804	1 024 261	2 038 304	674 884	44 349	2 001 164	1 737 211	887 382	44	
31 749	56 736	66 141	9 748	272	184 014	184 260	142 230	4 430	183 620	170 972	30 788	45	
-	-	-	-	-	16 305	309 192	-	-	-	-	-	46	
-	-	-	-	-	-	17 382	-	-	-	-	-	47	
-	-	-	-	-	98	526	-	-	-	-	-	48	
-	-	-	-	-	16 207	54 685	-	-	-	-	-	49	
-	-	-	-	-	-	236 599	-	-	-	-	-	50	
-	16 583	-	-	-	16 583	16 583	-	-	-	-	-	51	
47 355	205 558	121 564	514 749	42 804	1 024 261	2 038 304	-	-	-	-	-	52	
47 355	222 141	121 564	514 749	42 804	1 057 149	2 364 079	-	-	-	-	-	53	

## C. Kommunale Finanzen 1968

Lfd. Nr.	Aufgabenbereich	Bruttoausgaben							Tilgung
		Zuweisungen an		Verwaltungs- und Zweckausgaben					
		Land (Bund)	Gemeinden und Gemeindeverbände	Personal- ausgaben	Allgemeiner sächlicher Verwaltungsaufwand, sonstige sächliche Zweck-1) ausgaben	Unterhaltung von unbeweglichem Vermögen <sup>15)</sup>	Zinsen	zusammen	
1	Allgemeine Verwaltung . . . . .	-	128	22 818	10 096	678	266	33 858	328
2	Öffentliche Sicherheit und Ordnung . . . . .	-	7	8 955	2 191	181	218	11 545	343
	darunter								
3	Polizei . . . . .	-	-	-	-	-	-	-	-
4	Sonstiger Zivilschutz . . . . .	-	-	108	33	11	-	152	-
5	Schulen . . . . .	38 347	1 733	22 186	28 599	5 389	5 463	61 637	6 632
	darunter								
6	Schulverwaltung . . . . .	-	-	1 627	265	6	-	1 898	-
7	Volks- und Sonderschulen . .	30 181	179	13 687	20 296	4 455	3 423	41 861	4 363
8	Mittelschulen . . . . .	2 825	310	1 682	2 670	399	648	5 399	468
9	Höhere Schulen . . . . .	5 232	668	4 664	3 069	442	1 260	9 435	1 690
10	Berufsschulen . . . . .	67	542	236	2 003	70	59	2 368	80
11	Berufsfach- und Fachschulen .	42	34	154	283	15	58	510	25
12	Kultur . . . . .	-	23	2 199	4 007	154	59	6 419	24
	darunter								
13	Wissenschaftspflege . . . . .	-	-	28	36	-	-	64	-
14	Theater und Konzerte . . . . .	-	-	76	1 196	18	57	1 347	20
15	Soziale Angelegenheiten . . . .	15	92	8 371	8 687	370	103	17 531	79
	darunter								
16	Verwaltung der sozialen Angelegenheiten, der Jugendhilfe und des Lastenausgleichs . . . . .	15	-	6 867	766	43	-	7 676	-
17	Leistungen der Sozialhilfe (ohne Lastenausgleich) . . . .	-	-	-	197	-	-	197	-
18	Einrichtungen der Sozialhilfe . . . . .	-	5	661	1 283	76	58	2 078	42
19	Jugendhilfe und ihre Einrichtungen . . . . .	-	87	843	3 253	251	44	4 391	36
20	Miet- und Lastenzuschüsse . .	-	-	-	-	-	-	-	-
21	Übrige soziale Maßnahmen . .	-	-	-	462	-	-	462	-
22	Gesundheitspflege . . . . .	-	131	11 988	11 920	1 347	638	25 893	2 395
	davon								
23	Gesundheitsdienst . . . . .	-	16	809	915	4	-	1 728	-
24	Krankenhäuser, Entbindungs- und Wöchnerinnenheime . . . . .	-	-	8 188	7 539	354	368	16 449	556
25	Anstalten für Nerven- und Geisteskranke . . . . .	-	-	-	-	-	-	-	-
26	Sonstige Einrichtungen des Gesundheitswesens . . . . .	-	93	1 226	810	13	7	2 056	5
27	Leibesübungen und Einrichtungen . . . . .	-	22	1 765	2 656	976	263	5 660	1 834
28	Bau- und Wohnungswesen . . . .	1	242	35 147	14 286	13 860	4 663	67 956	7 729
	darunter								
29	Bauverwaltung, Städtebau und -planung, Vermessungswesen, Katasteramt, Hochbau- und Maschinenamt . . . . .	1	169	16 407	5 276	152	180	22 015	1 673
30	Wohnungsbau und Wohnsiedlung	-	-	983	979	38	674	2 674	1 250
31	Straßen, Wege, Brücken und sonstiger Tiefbau . . . . .	-	60	16 429	6 166	12 517	3 767	38 879	4 619
32	Trümmerbeseitigung und -verwertung . . . . .	-	-	-	19	-	-	19	-

Eigenausgaben und Zuschußbedarf nach Aufgabenbereichen  
10 000 bis unter 20 000 Einwohnern

165

DM

C. Kommunale Finanzen 1968

Ausgaben der Vermögensbewegung						insgesamt	darunter außerordentliche Ausgaben	Nachrichtlich: Anteilbeträge der o. R. an die ao. R.	Bereinigte Ausgaben (Bereinigter Finanzbedarf)	Eigenausgaben (Reiner Finanzbedarf) 6)	Zuschußbedarf 6)	Lfd. Nr.
Ge-währun-g von Dar-lehen	Zufüh-rungen an Rücklagen und an Kapital-ver-mögen <sup>3)</sup>	Erwerb von Grund-ver-mögen	Neu- und Wieder-aufbau, Erwei-terungs- und Um-bauten <sup>4)</sup>	Neuan-schaf-fung von bew z-lichem Ver-mögen	zusammen							
174	2 098	102	2 517	730	5 949	39 935	2008	905	39 348	38 968	35 097	1
17	10	-	382	113	865	12 417	374	-	12 371	12 294	9 862	2
-	-	-	-	-	-	-	-	-	-	-	-	3
-	3	-	-	2	5	157	-	-	157	145	138	4
182	11 618	3 493	100 038	8 829	130 802	232 519	106 684	9 253	222 979	164 022	107 690	5
-	156	-	-	11	167	2 065	50	-	2 034	1 994	1 851	6
167	8 767	1 609	63 174	5 333	83 413	155 634	65 888	5 698	152 244	117 501	81 924	7
1	778	146	20 314	1 451	23 158	31 692	20 749	2 415	29 160	18 497	9 197	8
14	1 917	1 738	16 538	1 953	23 850	39 185	19 948	1 116	35 655	22 482	11 728	9
-	-	-	3	29	112	3 089	44	-	3 042	2 990	2 612	10
-	-	-	9	54	88	674	5	24	664	391	317	11
40	110	487	641	497	1 799	8 241	706	17	7 824	7 284	5 341	12
5	1	-	7	-	13	77	-	-	77	74	65	13
-	17	117	29	12	195	1 542	133	2	1 498	1 479	901	14
-	1 036	113	770	140	2 138	19 776	530	61	19 352	18 937	16 163	15
-	-	-	1	30	31	7 722	-	-	7 610	7 497	7 452	16
-	-	-	-	-	-	197	-	-	197	197	190	17
-	722	1	316	43	1 124	3 207	267	61	3 163	3 147	1 422	18
-	299	112	453	67	967	5 445	263	-	5 203	5 043	4 057	19
-	-	-	-	-	-	-	-	-	-	+ 4	+ 5	20
-	-	-	-	-	-	462	-	-	436	364	334	21
255	4 486	560	15 514	1 853	25 063	51 087	18 022	2 617	49 566	41 213	16 945	22
-	40	-	-	39	79	1 823	-	-	1 730	1 720	625	23
200	1 100	35	8 052	1 196	11 139	27 588	9 561	578	27 318	22 429	4 448	24
-	-	-	-	-	-	-	-	-	-	-	-	25
-	102	-	231	284	622	2 771	228	14	2 563	2 322	1 098	26
55	3 244	525	7 231	334	13 223	18 905	8 233	2 025	17 955	14 734	10 774	27
4 032	14 471	11 300	75 370	2 078	114 980	183 179	54 358	7 279	181 590	148 456	78 007	28
40	106	4 851	148	125	6 943	29 128	4 349	156	29 081	26 587	20 344	29
3 959	2 450	747	4 061	27	12 494	15 168	5 860	471	14 862	14 006	4 529	30
33	11 823	5 584	70 500	1 468	94 027	132 966	43 666	6 522	131 885	102 822	49 030	31
-	-	-	33	6	39	58	-	-	58	58	58	32

noch: VI. Bruttoausgaben nach Arten, Bereinigte Ausgaben, Eigenausgaben und Zuschußbedarf  
C. Kommunale Finanzen 1968

1 000

Lfd. Nr.	Aufgabenbereich	Bruttoausgaben							Tilgung
		Zuweisungen an		Verwaltungs- und Zweckausgaben					
		Land (Bund)	Gemeinden und Gemeindeverbände	Personalausgaben	Allgemeiner sächlicher Verwaltungsaufwand, sonstige sächliche Zweck-1) ausgaben	Unterhaltung von unbeweglichem Vermögen <sup>15)</sup>	Zinsen	zusammen	
33	Öffentliche Einrichtungen, Wirtschaftsförderung . . . . .	-	1 125	27 552	33 306	8 027	9 036	77 921	12 527
	darunter								
34	Stadtentwässerung . . . . .	-	204	4 977	8 692	2 335	7 821	23 825	10 335
35	Beleuchtung und übrige Reinigung des Gemeindegebiets . .	-	474	4 206	15 847	1 661	103	21 817	289
36	Feuerlöschwesen . . . . .	-	18	629	1 696	375	208	2 908	182
37	Einrichtungen der Lebensmittelversorgung und Marktwesen . . . . .	-	4	1 534	877	192	149	2 752	105
38	Förderung von Land- und Forstwirtschaft, Wirtschaft und Verkehr . . .	-	1	409	1 586	410	319	2 724	449
39	Wirtschaftliche Unternehmen (den Kämmereiverwaltungen zugerechnet) . . . . .	-	-	-	3	-	-	3	1 731
40	Finanz- und Steuerverwaltung, Nicht aufteilbarer Schuldendienst . . . . .	-	-	16 154	1 692	93	171	18 110	42
41	Allgemeines Kapitalvermögen (den Kämmereiverwaltungen zugerechnet) . . . . .	-	-	-	-	-	-	-	-
42	Allgemeines Grundvermögen (den Kämmereiverwaltungen zugerechnet) . . . . .	-	-	-	-	-	-	-	2 914
43	Sondervermögen (den Kämmereiverwaltungen zugerechnet) . . . . .	-	-	44	239	21	3	307	5
44	Kämmereiverwaltungen insgesamt . . . . .	38 363	3 481	155 414	115 026	30 120	20 620	321 180	34 749
	darunter								
45	den Kämmereiverwaltungen zugerechnete Ausgaben für das Erwerbsvermögen . . .	-	-	44	242	21	3	310	4 650
	<u>Nachrichtlich:</u>								
46	VON DEN ALLGEMEINEN DECKUNGSMITTELN ABZUSETZENDE AUSGABEN FÜR DEN GESAMTHAUSHALT . . . .	3	125 301	3 966	7 419	2 760	4 951	19 096	3 667
	davon								
47	Wirtschaftliche Unternehmen .	2	12	2 261	3 766	333	1 301	7 661	-
48	Allgemeines Kapitalvermögen .	-	-	-	11	-	12	23	2
49	Allgemeines Grundvermögen . .	-	-	1 705	3 642	2 427	3 638	11 412	3 665
50	Allgemeine Umlageausgaben . .	1	125 289	-	-	-	-	-	-
51	ZUFÜHRUNGEN AN RÜCKLAGEN FÜR DEN GESAMTHAUSHALT . . . .	-	-	-	-	-	-	-	-
52	Kämmereiverwaltungen insgesamt . . . . .	38 363	3 481	155 414	115 026	30 120	20 620	321 180	34 749
53	GESAMTAUSGABEN . . . . .	38 366	128 782	159 380	122 445	32 880	25 571	340 276	38 416

## nach Aufgabenbereichen, 3b. Kreisangehörige Gemeinden mit 10 000 bis unter 20 000 Einwohnern

DM

C. Kommunale Finanzen 1968

Ausgaben der Vermögensbewegung						insgesamt	darunter außerordentliche Ausgaben	Nachrichtlich: Anteilbeträge der o. R. an die ao. R.	Bereinigte Ausgaben (Bereinigter Finanzbedarf)	Eigenausgaben (Reiner Finanzbedarf)	Zuschußbedarf 6)	Lfd. Nr.
Ge-währung von Dar-lehen	Zufüh-rungen an Rücklagen und an Kapital-ver-mögen <sup>3)</sup>	Erwerb von Grund-ver-mögen	Neu- und Wieder-aufbau, Erwei-terungs- und Um-bauten <sup>4)</sup>	Neuan-schaf-fung von beweg-lichem Ver-mögen	zusammen							
404	17 557	2 734	80 563	4 538	118 323	197 369	76 464	7 461	195 326	166 716	53 464	33
130	11 657	87	53 838	538	76 585	100 614	53 651	4 818	99 721	80 693	12 425	34
-	825	203	3 959	1 401	6 677	28 968	1 151	225	28 894	28 536	14 694	35
-	453	9	2 253	1 787	4 684	7 610	1 431	81	7 341	5 852	4 192	36
-	72	-	220	15	412	3 168	82	-	3 168	3 168	+ 225	37
274	348	1 502	7 283	66	9 922	12 647	7 659	544	12 611	7 383	2 711	38
10 446	2 562	76	5 691	80	20 586	20 589	17 233	186	20 326	17 955	2 935	39
-	58	-	2	156	258	18 368	-	-	18 229	18 163	15 500	40
199	2 695	-	-	-	2 894	2 894	-	-	2 894	2 894	2 116	41
2 274	14 176	33 958	2 055	14	55 391	55 391	46 608	3 046	54 050	51 909	10 684	42
-	17	-	-	-	22	329	-	-	329	325	+ 5	43
18 023	70 894	52 823	283 543	19 038	479 070	842 094	322 987	30 825	824 189	689 186	353 799	44
12 919	19 450	34 034	7 746	94	78 893	79 203	63 841	3 232	77 604	73 083	15 730	45
-	-	-	-	-	3 667	148 067	-	-	-	-	-	46
-	-	-	-	-	-	7 675	-	-	-	-	-	47
-	-	-	-	-	2	25	-	-	-	-	-	48
-	-	-	-	-	3 665	15 077	-	-	-	-	-	49
-	-	-	-	-	-	125 290	-	-	-	-	-	50
-	5 067	-	-	-	5 067	5 067	-	-	-	-	-	51
18 023	70 894	52 823	283 543	19 038	479 070	842 094	-	-	-	-	-	52
18 023	75 961	52 823	283 543	19 038	487 804	995 228	-	-	-	-	-	53



## C. Kommunale Finanzen 1968

Lfd. Nr.	Aufgabenbereich	Bruttoaus							Tilgung
		Zuweisungen an		Verwaltungs- und Zweckausgaben					
		Land (Bund)	Gemeinden und Gemeindeverbände	Personalausgaben	Allgemeiner sächlicher Verwaltungsaufwand, sonstige sächliche Zweckausgaben <sup>1)</sup>	Unterhaltung von unbeweglichem Vermögen <sup>15)</sup>	Zinsen	zusammen	
1	Allgemeine Verwaltung . . . . .	-	942	18 967	11 681	690	306	31 644	326
2	Öffentliche Sicherheit und Ordnung . . . . .	4	22	5 430	1 252	94	108	6 884	175
	darunter								
3	Sonstiger Zivilschutz . . . . .	-	-	37	16	4	-	57	-
4	Schulen . . . . .	47 826	4 478	21 486	42 703	7 314	6 273	77 776	7 721
	darunter								
5	Schulverwaltung . . . . .	-	-	772	247	10	3	1 032	7
6	Volks- und Sonderschulen . .	43 226	2 264	17 767	37 101	6 984	5 195	67 047	7 064
7	Mittelschulen . . . . .	2 593	740	1 422	2 708	150	604	4 884	446
8	Höhere Schulen . . . . .	1 951	615	1 495	1 463	144	471	3 575	204
9	Berufsschulen . . . . .	56	807	-	957	-	-	957	-
10	Berufsfach- und Fachschulen .	-	48	8	182	19	-	209	-
11	Kultur . . . . .	2	36	508	3 567	225	30	4 330	23
	darunter								
12	Theater und Konzerte . . . . .	-	4	10	469	7	1	487	3
13	Soziale Angelegenheiten . . . .	9	37	5 722	8 562	428	86	14 798	114
	darunter								
14	Leistungen der Sozialhilfe (ohne Lastenausgleich) . . .	-	-	-	297	-	-	297	-
15	Gesundheitspflege . . . . .	-	160	5 544	8 462	1 768	563	16 337	1 365
	darunter								
16	Krankenhäuser, Entbindungs- und Wöchnerinnenheime . . . . .	-	3	3 105	3 956	166	162	7 389	832
17	Bau- und Wohnungswesen . . . . .	-	664	32 139	17 307	22 030	4 664	76 140	8 574
	darunter								
18	Wohnungsbau und Wohnsiedlung	-	-	569	1 555	100	1 156	3 380	2 414
19	Straßen, Wege, Brücken und sonstiger Tiefbau . . . . .	-	517	24 130	7 060	20 081	3 157	54 428	5 758
20	Öffentliche Einrichtungen, Wirtschaftsförderung . . . . .	23	1 984	18 225	36 510	10 919	11 794	77 448	15 375
	darunter								
21	Stadtentwässerung . . . . .	23	1 180	3 883	9 460	3 280	9 771	26 394	11 935
22	Beleuchtung und übrige Reinigung des Gemeindegebiets . .	-	369	2 215	17 058	2 447	114	21 834	331
23	Feuerlöschwesen . . . . .	-	222	290	2 485	590	178	3 543	269
24	Einrichtungen der Lebensmittelversorgung und Marktwesen . . . . .	-	3	240	191	28	51	510	24
25	Förderung von Land- und Forstwirtschaft, Wirtschaft und Verkehr . . .	-	84	904	2 862	1 184	899	5 849	1 868

Anmerkungen S. 24

## Eigenausgaben und Zuschußbedarf nach Aufgabenbereichen

169

3 000 bis unter 10 000 Einwohnern

C. Kommunale Finanzen 1968

DM

Ausgaben der Vermögensbewegung						insgesamt	darunter außer- ordent- liche Ausgaben	Nach- richt- lich: Anteil- beträge der o. R. an die ao. R.	Berei- nigte Ausgaben (Berei- nigter Finanz- bedarf)	Eigen- ausgaben (Reiner Finanz- bedarf) 6)	Zuschuß- bedarf 6)	Ifd. Nr.
Ge- wäh- rung von Dar- lehen	Zufüh- rungen an Rücklagen und an Kapital- ver- <sup>3)</sup> mögen	Erwerb von Grund- ver- mögen	Neu- und Wieder- aufbau, Erwei- terungs- und Um- <sup>4)</sup> bauten	Neuan- schaf- fung von beweg- lichem Ver- mögen	zusammen							
25	1 110	13	3 060	575	5 109	37 695	2 750	592	36 657	36 076	31 348	1
2	87	36	425	25	750	7 660	377	60	7 589	7 487	6 307	2
-	-	-	-	-	-	57	-	-	57	55	55	3
102	14 071	5 404	97 086	9 614	133 998	264 078	104 283	12 130	254 605	185 550	140 864	4
-	7	-	24	1	39	1 071	-	-	1 070	1 053	984	5
100	12 749	2 850	75 773	7 231	105 767	218 304	79 632	10 401	212 278	160 990	126 022	6
2	781	2 081	14 441	1 899	19 650	27 867	17 072	1 601	25 560	14 185	8 205	7
-	534	473	6 843	480	8 534	14 673	7 579	128	13 537	7 165	3 865	8
-	-	-	-	-	-	1 820	-	-	1 819	1 819	1 515	9
-	-	-	5	3	8	265	-	-	263	260	252	10
-	194	11	2 051	386	2 665	7 033	816	252	6 637	5 918	4 694	11
-	73	-	27	9	112	603	11	-	519	507	370	12
120	488	84	1 343	145	2 294	17 138	718	345	16 709	16 319	14 062	13
-	-	-	-	-	-	297	-	-	294	291	81	14
68	4 654	1 667	17 322	762	25 838	42 335	15 771	4 223	40 341	33 205	20 601	15
-	421	-	1 266	368	2 887	10 279	1 846	15	9 879	8 188	2 564	16
3 076	15 510	15 253	131 015	2 449	175 877	252 681	75 266	15 241	249 352	205 555	115 896	17
2 852	4 601	4 459	5 853	7	20 186	23 566	11 569	1 511	23 395	21 945	5 966	18
221	10 605	7 462	122 078	1 957	148 081	203 026	59 209	13 370	200 151	162 406	93 510	19
202	21 314	2 438	142 555	4 448	186 332	265 787	126 613	21 539	261 384	213 402	79 091	20
182	15 328	334	99 299	611	127 689	155 286	95 541	15 714	152 371	119 102	27 517	21
-	430	15	7 247	604	8 627	30 830	2 001	171	30 628	29 697	16 275	22
-	423	98	3 828	2 387	7 005	10 770	3 411	777	10 395	8 368	6 133	23
-	30	-	141	8	203	716	105	-	716	715	+ 7	24
20	321	951	13 893	64	17 117	23 050	10 237	1 786	22 873	15 423	8 331	25

Lfd. Nr.	Aufgabenbereich	Bruttoaus							Tilgung
		Zuweisungen an		Verwaltungs- und Zweckausgaben					
		Land (Bund)	Gemeinden und Gemeinde- verbände	Personal- ausgaben	Allgemeiner sächlicher Verwaltungs- aufwand, sonstige sächliche Zweck-1) ausgaben	Unter- haltung von unbeweg- lichem Ver-15) mögen	Zinsen	zusammen	
26	Wirtschaftliche Unternehmen (den Kämmereiverwaltungen zugerechnet) . . . . .	-	50	-	-	-	-	-	2 738
27	Finanz- und Steuerverwaltung, Nicht aufteilbarer Schuldendienst . . . . .	-	9	11 711	1 269	105	821	13 906	197
28	Allgemeines Kapitalvermögen (den Kämmereiverwaltungen zugerechnet) . . . . .	-	-	-	-	-	-	-	208
29	Allgemeines Grundvermögen (den Kämmereiverwaltungen zugerechnet) . . . . .	-	-	-	1	-	-	1	3 702
30	Sondervermögen (den Kämmereiverwaltungen zugerechnet) . . . . .	-	-	4	171	21	8	204	1 046
31	Kämmereiverwaltungen insgesamt . . . . .	47 864	8 382	119 736	131 485	43 594	24 653	319 468	41 564
	darunter								
32	den Kämmereiverwaltungen zugerechnete Ausgaben für das Erwerbsvermögen . . .	-	50	4	172	21	8	205	7 694
	<u>Nachrichtlich:</u>								
33	VON DEN ALLGEMEINEN DECKUNGS- MITTELN ABZUSETZENDE AUSGABEN FÜR DEN GESAMTHAUSHALT . . . .	2	226 784	6 486	16 983	4 244	5 316	33 029	4 714
	davon								
34	Wirtschaftliche Unternehmen .	-	404	5 856	12 707	1 307	1 729	21 599	-
35	Allgemeines Kapitalvermögen .	-	768	-	225	-	26	251	11
36	Allgemeines Grundvermögen . .	-	-	630	4 051	2 937	3 561	11 179	4 703
37	Allgemeine Umlageausgaben . .	2	225 612	-	-	-	-	-	-
39	ZUFÜHRUNGEN AN RÜCKLAGEN FÜR DEN GESAMTHAUSHALT . . . .	-	-	-	-	-	-	-	-
39	Kämmereiverwaltungen insgesamt . . . . .	47 864	8 382	119 736	131 485	43 594	24 653	319 468	41 564
40	GESAMTAUSGABEN . . . . .	47 866	235 166	126 222	148 468	47 838	29 969	352 497	46 278

nach Aufgabenbereichen, 3c. Kreisangehörige Gemeinden mit 3 000 bis unter 10 000 Einwohnern

C. Kommunale Finanzen 1968

M

Ausgaben											Lfd. Nr.	
Ausgaben der Vermögensbewegung						insgesamt	darunter außerordentliche Ausgaben	Nachrichtlich: Anteilbeträge der o. R. an die ao. R.	Bereinigte Ausgaben (Bereinigter Finanzbedarf)	Eigenausgaben (Reiner Finanzbedarf) 6)		Zuschußbedarf 6)
Ge-fährdung von Dar-lehen	Zufüh-rungen an Rücklagen und an Kapital-ver-mögen <sup>3)</sup>	Erwerb von Grund-ver-mögen	Neu- und Wieder-aufbau, Erwei-terungs- und Um-bauten <sup>4)</sup>	Neuan-schaf-fung von beweg-lichen Ver-mögen	zusammen							
5 035	6 320	165	17 672	452	32 382	32 432	24 262	1 922	32 044	24 899	9 283	26
-	60	-	44	72	373	14 288	-	-	14 101	14 096	12 211	27
150	3 150	-	-	-	3 508	3 508	925	-	3 508	3 508	768	28
36	16 321	31 397	2 744	40	54 240	54 241	41 321	3 051	53 857	51 145	13 941	29
20	336	232	6	-	1 640	1 844	1 035	-	1 844	1 844	101	30
8 836	83 615	56 700	415 323	18 968	625 006	1 000 720	394 137	59 355	978 628	799 004	449 217	31
5 241	26 127	31 794	20 422	492	91 770	92 025	67 543	4 973	91 253	81 396	24 093	32
-	-	-	-	-	4 714	264 529	-	-	-	-	-	33
-	-	-	-	-	-	22 003	-	-	-	-	-	34
-	-	-	-	-	11	1 030	-	-	-	-	-	35
-	-	-	-	-	4 703	15 882	-	-	-	-	-	36
-	-	-	-	-	-	225 614	-	-	-	-	-	37
-	5 345	-	-	-	5 345	5 345	-	-	-	-	-	38
8 836	83 615	56 700	415 323	18 968	625 006	1 000 720	-	-	-	-	-	39
8 836	88 960	56 700	415 323	18 968	635 065	1 270 594	-	-	-	-	-	40

Lfd. Nr.	Aufgabenbereich	Bruttoausgaben							Tilgung
		Zuweisungen an		Verwaltungs- und Zweckausgaben					
		Land (Bund)	Gemeinden und Gemeindeverbände	Personal- ausgaben	Allgemeiner sächlicher Verwaltungsaufwand, sonstige sächliche Zweck- <sup>1)</sup> ausgaben	Unterhaltung von unbeweglichem Ver- <sup>15)</sup> mögen	Zinsen	zusammen	
1	Allgemeine Verwaltung . . . . .	-	560	8 462	6 168	127	25	14 782	33
2	Öffentliche Sicherheit und Ordnung . . . . .	-	8	294	131	23	5	453	6
3	Schulen . . . . .	28 106	5 508	9 382	38 506	5 048	3 837	56 773	4 652
	darunter								
4	Volks- und Sonderschulen . .	27 740	4 300	9 095	36 955	5 028	3 710	54 788	4 310
5	Mittelschulen . . . . .	208	627	130	1 154	5	71	1 360	74
6	Höhere Schulen . . . . .	158	137	148	130	10	17	305	258
7	Berufsschulen . . . . .	-	442	-	220	-	-	220	-
8	Kultur . . . . .	-	20	120	2 708	179	47	3 054	42
9	Soziale Angelegenheiten . . . .	-	36	899	3 693	272	56	4 920	71
	darunter								
10	Leistungen der Sozialhilfe (ohne Lastenausgleich) . . . .	-	-	-	23	-	-	23	-
11	Gesundheitspflege . . . . .	-	542	589	2 908	1 095	242	4 834	300
12	Bau- und Wohnungswesen . . . .	15	667	13 069	8 186	18 008	2 797	42 060	5 169
	darunter								
13	Wohnungsbau und Wohnsiedlung	-	4	48	1 449	51	739	2 287	1 627
14	Straßen, Wege, Brücken und sonstiger Tiefbau . . . . .	12	497	12 535	3 236	15 848	1 957	33 576	3 135
15	Öffentliche Einrichtungen, Wirtschaftsförderung . . . . .	-	2 047	4 231	20 006	7 072	7 019	38 328	10 297
	davon								
16	Stadtentwässerung . . . . .	-	1 021	1 115	5 237	1 421	4 705	12 478	6 900
17	Feuerlöschwesen (einschl. der öffentlichen Einrichtungen) . . . . .	-	924	2 326	12 525	3 974	748	19 573	863
18	Förderung von Land- und Forstwirtschaft, Wirtschaft und Verkehr . . . .	-	102	790	2 244	1 677	1 566	6 277	2 534
19	Wirtschaftliche Unternehmen (den Kämmererverwaltungen zugerechnet) . . . . .	-	113	-	139	-	-	139	3 156
20	Finanz- und Steuerverwaltung, Nicht aufteilbarer Schuldendienst . . . . .	-	306	793	979	18	863	2 653	52
21	Allgemeines Kapitalvermögen (den Kämmererverwaltungen zugerechnet) . . . . .	-	-	-	-	-	-	-	-
22	Allgemeines Grundvermögen (den Kämmererverwaltungen zugerechnet) . . . . .	-	13	-	82	-	-	82	1 310
23	Sondervermögen (den Kämmererverwaltungen zugerechnet) . . . . .	-	-	-	71	6	-	77	-
24	Kämmererverwaltungen insgesamt . . . . .	28 121	9 820	37 839	83 577	31 848	14 891	168 155	25 088
	darunter								
25	den Kämmererverwaltungen zugerechnete Ausgaben für das Erwerbsvermögen . . . .	-	126	-	292	6	-	298	4 466
	<u>Nachrichtlich:</u>								
26	VON DEN ALLGEMEINEN DECKUNGSMITTELN ABZUSETZENDE AUSGABEN FÜR DEN GESAMTHAUSHALT . . . .	6	177 746	7 170	13 502	3 161	2 646	26 479	1 516
	davon								
27	Wirtschaftliche Unternehmen .	6	376	7 045	10 602	1 694	1 410	20 751	-
28	Allgemeines Kapitalvermögen .	-	368	-	300	-	63	363	62
29	Allgemeines Grundvermögen . .	-	-	125	2 600	1 467	1 173	5 365	1 454
30	Allgemeine Umlageausgaben . .	-	177 002	-	-	-	-	-	-
31	ZUFÜHRUNGEN AN RÜCKLAGEN FÜR DEN GESAMTHAUSHALT . . . .	-	-	-	-	-	-	-	-
32	Kämmererverwaltungen insgesamt	28 121	9 820	37 839	83 577	31 848	14 891	168 155	25 088
33	GESAMTAUSGABEN . . . . .	28 127	187 566	45 009	97 079	35 009	17 537	194 634	26 604

## Eigenausgaben und Zuschußbedarf nach Aufgabenbereichen

weniger als 3 000 Einwohnern

C. Kommunale Finanzen 1968

DM

Ausgaben der Vermögensbewegung							insgesamt	darunter außerordentliche Ausgaben	Nachrichtlich: Anteilbeträge der o. R. an die ao. R.	Bereinigte Ausgaben (Bereinigter Finanzbedarf)	Eigenausgaben (Reiner Finanzbedarf) 6)	Zuschußbedarf 6)	Lfd. Nr.
Ge-währung von Dar-lehen	Zufüh-rungen an Rücklagen und an Kapital-ver-mögen <sup>3)</sup>	Erwerb von Grund-ver-mögen	Neu- und Wieder-aufbau, Erwei-terungs- und Um-bauten <sup>4)</sup>	Neuan-schaf-fung von beweg-lichem Ver-mögen	zusammen								
26	12	-	127	150	348	15 690	87	17	15 559	15 505	14 444	1	
-	5	-	43	3	57	518	4	-	493	463	375	2	
27	4 704	979	38 088	3 722	52 172	142 559	39 852	4 097	138 588	100 834	86 717	3	
27	4 636	843	33 915	3 323	47 054	133 882	35 423	3 923	130 155	95 131	83 418	4	
-	66	136	3 379	302	3 957	6 152	3 399	87	5 908	4 066	2 098	5	
-	-	-	794	67	1 119	1 719	1 030	87	1 719	831	420	6	
-	2	-	-	-	2	664	-	-	664	664	642	7	
11	123	-	1 087	216	1 479	4 553	640	64	4 408	4 257	3 245	8	
32	282	85	2 121	170	2 761	7 717	1 186	340	7 326	6 835	5 532	9	
-	-	-	-	-	-	23	-	-	23	23	23	10	
13	1 540	608	11 756	245	14 462	19 838	9 681	1 650	18 872	14 597	9 806	11	
1 048	10 366	6 740	101 907	940	126 170	168 912	56 014	9 971	165 987	134 158	79 554	12	
982	2 990	2 816	5 698	7	14 120	16 411	7 128	1 325	16 276	15 302	5 831	13	
66	7 241	3 091	92 323	906	106 762	140 847	44 247	8 480	138 364	112 110	68 771	14	
282	11 497	1 361	121 419	2 763	147 619	187 994	107 205	17 333	184 099	140 920	53 601	15	
36	8 210	328	73 985	246	89 705	103 204	72 607	10 555	100 988	75 578	17 490	16	
80	2 036	538	21 025	2 398	26 940	47 437	13 545	3 558	46 371	42 790	25 139	17	
166	1 251	495	26 409	119	30 974	37 353	21 053	3 220	36 740	22 552	10 972	18	
1 026	1 902	158	15 602	310	22 154	22 406	14 768	2 312	22 054	15 801	9 151	19	
-	38	-	-	3	93	3 052	-	-	2 786	2 786	1 380	20	
113	1 106	-	-	-	1 219	1 219	132	-	1 219	1 219	+ 378	21	
168	9 071	12 512	2 149	39	25 249	25 344	19 459	1 898	25 112	24 283	6 803	22	
-	37	50	-	-	87	164	22	-	164	164	+ 54	23	
2 746	40 683	22 493	294 299	8 561	393 870	599 966	249 050	37 682	586 667	461 822	270 176	24	
1 307	12 116	12 720	17 751	349	48 709	49 133	34 381	4 210	48 549	41 467	15 522	25	
-	-	-	-	-	1 516	205 747	-	-	-	-	-	26	
-	-	-	-	-	-	21 133	-	-	-	-	-	27	
-	-	-	-	-	62	793	-	-	-	-	-	28	
-	-	-	-	-	1 454	6 819	-	-	-	-	-	29	
-	-	-	-	-	-	177 002	-	-	-	-	-	30	
-	3 401	-	-	-	3 401	3 401	-	-	-	-	-	31	
2 746	40 683	22 493	294 299	8 561	393 870	599 966	-	-	-	-	-	32	
2 746	44 084	22 493	294 299	8 561	398 787	809 114	-	-	-	-	-	33	

Lfd. Nr.	Aufgabenbereich	Bruttoaus							
		Zuweisungen an		Verwaltungs- und Zweckausgaben					Tilgung
		Land (Bund)	Gemeinden und Gemeindeverbände	Personalausgaben	Allgemeiner Verwaltungsaufwand, sonstige sächliche Zweckausgaben <sup>1)</sup>	Unterhaltung von unbeweglichem Vermögen <sup>15)</sup>	Zinsen	zusammen	
1	Allgemeine Verwaltung . . . . .	-	2 017	56 972	14 955	989	1 766	74 682	2 115
2	Öffentliche Sicherheit und Ordnung . . . . .	-	49	22 012	5 279	241	73	27 605	145
3	darunter Sonstiger Zivilschutz . . . . .	-	-	215	132	30	-	377	-
4	Schulen . . . . .	3 839	1 268	4 100	5 986	456	633	11 175	3 618
5	darunter Schulverwaltung . . . . .	-	10	2 428	505	12	-	2 945	-
6	Volks- und Sonderschulen . . . . .	1 422	383	632	2 523	219	99	3 473	42
7	Mittelschulen . . . . .	1 342	290	509	1 814	83	433	2 839	3 392
8	Höhere Schulen . . . . .	854	585	311	498	96	9	914	137
9	Berufsschulen . . . . .	198	-	207	534	27	86	854	45
10	Berufsfach- und Fachschulen . . . . .	23	-	-	62	19	6	87	2
11	Kultur . . . . .	-	5	583	960	25	-	1 568	-
12	darunter Theater und Konzerte . . . . .	-	-	39	296	-	-	335	-
13	Soziale Angelegenheiten . . . . .	-	202	18 489	6 353	90	57	24 989	66
14	darunter Leistungen der Sozialhilfe (ohne Lastenausgleich) . . . . .	-	-	-	13	-	-	13	-
15	Gesundheitspflege . . . . .	-	711	3 854	3 356	57	122	7 389	90
16	darunter Krankenhäuser, Entbindungs- und Wöchnerinnenheime . . . . .	-	90	2 102	1 813	42	122	4 079	89
17	Bau- und Wohnungswesen . . . . .	-	180	43 966	5 533	355	86	49 940	236
18	darunter Wohnungsbau und Wohnsiedlung . . . . .	-	106	1 815	253	11	13	2 092	95
19	Straßen, Wege, Brücken und sonstiger Tiefbau . . . . .	-	3	5 578	604	142	25	6 349	38
20	Öffentliche Einrichtungen, Wirtschaftsförderung . . . . .	-	697	6 645	7 486	556	386	15 073	2 740
21	darunter Stadtentwässerung . . . . .	-	96	1 030	309	41	186	1 566	2 403
22	Beleuchtung und übrige Reinigung des Gemeindegebiets . . . . .	-	22	1 581	2 923	99	23	4 626	33
23	Feuerlöschwesen . . . . .	-	261	977	2 923	219	85	4 204	234
24	Einrichtungen der Lebensmittelversorgung und Marktwesen . . . . .	-	-	59	9	2	1	71	-
25	Förderung von Land- und Forstwirtschaft, Wirtschaft und Verkehr . . . . .	-	7	136	473	21	35	665	34

## Eigenausgaben und Zuschußbedarf nach Aufgabenbereichen

175

Ämter  
DM

C. Kommunale Finanzen 1968

Ausgaben der Vermögensbewegung						insgesamt	darunter außerordentliche Ausgaben	Nachrichtlich: Anteilbeträge der o. R. an die so. R.	Bereinigte Ausgaben (Bereinigter Finanzbedarf)	Eigenausgaben (Reiner Finanzbedarf) 6)	Zuschußbedarf 6)	Lfd. Nr.
Gewährung von Darlehen	Zuführungen an Rücklagen und an Kapitalvermögen <sup>3)</sup>	Erwerb von Grundvermögen	Neu- und Wiederaufbau, Erweiterung- und Umbauten <sup>4)</sup>	Neuan-schaffung von beweglichem Vermögen	zusammen							
163	2 554	786	8 437	2 232	16 287	92 986	10 050	1 499	91 435	90 888	76 454	1
25	271	62	822	199	1 524	29 178	645	7	28 753	28 304	24 500	2
-	7	-	19	1	27	404	-	-	403	286	264	3
25	2 100	1 639	13 510	1 383	22 275	38 557	18 431	1 035	35 786	24 940	14 968	4
-	-	-	-	16	16	2 971	-	-	2 873	2 768	2 662	5
25	390	559	2 493	722	4 231	9 509	2 956	318	7 770	4 937	3 997	6
-	1 529	1 071	10 228	421	16 641	21 112	14 686	649	20 625	13 418	5 207	7
-	36	9	94	112	388	2 741	94	47	2 444	1 994	1 940	8
-	145	-	695	101	986	2 038	695	-	1 888	1 688	1 028	9
-	-	-	-	-	2	112	-	21	112	68	107	10
-	115	-	13	78	206	1 779	33	-	1 715	1 640	1 253	11
-	-	-	-	1	1	336	30	-	332	332	196	12
86	431	128	395	137	1 243	26 434	595	248	24 923	24 599	22 541	13
-	-	-	-	-	-	13	-	-	13	13	13	14
-	529	-	940	211	1 770	9 870	1 054	52	8 973	8 632	4 188	15
-	123	-	134	31	377	4 546	279	-	4 397	4 397	1 406	16
1 600	643	431	1 553	1 506	5 969	56 089	2 017	225	54 538	53 473	42 094	17
1 580	190	423	271	24	2 583	4 781	889	42	4 687	4 301	2 152	18
1	218	8	346	415	1 026	7 373	178	33	7 108	6 655	5 160	19
3	3 423	89	5 843	3 951	16 049	31 819	8 078	315	28 559	23 010	10 409	20
-	1 423	-	3 231	268	7 325	8 987	5 615	180	8 001	5 314	1 825	21
-	142	30	132	255	592	5 240	28	-	4 240	4 240	1 350	22
3	450	59	1 162	3 386	5 294	9 759	1 239	63	8 907	7 016	5 400	23
-	-	-	-	-	-	71	-	-	57	57	32	24
-	74	-	460	22	590	1 262	460	19	1 193	681	575	25



Lfd. Nr.	Aufgabenbereich	Bruttoaus							Tilgung
		Zuweisungen an		Verwaltungs- und Zweckausgaben					
		Land (Bund)	Gemeinden und Gemeinde- verbände	Personal- ausgaben	Allgemeiner Verwaltungs- aufwand, sonstige sächliche Zweck- <sup>1)</sup> ausgaben	Unter- haltung von unbeweg- lichem Ver- <sup>15)</sup> mögen	Zinsen	zusammen	
26	Wirtschaftliche Unternehmen (den Kämmergeverwaltungen zugerechnet) . . . . .	-	5	-	2	-	-	2	607
27	Finanz- und Steuerverwaltung Nicht aufteilbarer Schuldendienst . . . . .	-	145	44 801	4 701	153	482	50 137	5
28	Allgemeines Kapitalvermögen (den Kämmergeverwaltungen zugerechnet) . . . . .	-	-	-	-	-	-	-	41
29	Allgemeines Grundvermögen (den Kämmergeverwaltungen zugerechnet) . . . . .	-	-	-	-	-	-	-	817
30	Sondervermögen (den Kämmergeverwaltungen zugerechnet) . . . . .	-	-	-	23	-	20	43	56
31	Kämmergeverwaltungen insgesamt . . . . .	3 839	5 279	201 422	54 634	2 922	3 625	262 603	10 536
	darunter								
32	den Kämmergeverwaltungen zugerechnete Ausgaben für das Erwerbsvermögen . . .	-	5	-	25	-	20	45	1 521
	<u>Nachrichtlich:</u>								
33	VON DEN ALLGEMEINEN DECKUNGS- MITTELN ABZUSETZENDE AUSGABEN FÜR DEN GESAMTHAUSHALT . . . . .	2	687	1 968	1 904	288	1 042	5 202	652
	davon								
34	Wirtschaftliche Unternehmen .	-	5	470	1 416	45	556	2 487	-
35	Allgemeines Kapitalvermögen .	-	682	-	5	-	101	106	62
36	Allgemeines Grundvermögen . .	-	-	1 498	483	243	385	2 609	590
37	Allgemeine Umlageausgaben . .	2	-	-	-	-	-	-	-
38	ZUFÜHRUNGEN AN RÜCKLAGEN FÜR DEN GESAMTHAUSHALT . . . . .	-	-	-	-	-	-	-	-
39	Kämmergeverwaltungen insgesamt . . . . .	3 839	5 279	201 422	54 634	2 922	3 625	262 603	10 536
40	GESAMTAUSGABEN . . . . .	3 841	5 966	203 390	56 538	3 210	4 667	267 805	11 188

## Eigenausgaben und Zuschußbedarf nach Aufgabenbereichen, 3e. Ämter

C. Kommunale Finanzen 1968

DM

Ausgaben der Vermögensbewegung						insgesamt	darunter außer- ordent- liche Ausgaben	<u>Nach- richt- lich:</u> Anteil- beträge der o. R. an die so. R.	Berei- nigte Ausgaben (Berei- nigter Finanz- bedarf)	Eigen- ausgaben (Reiner Finanz- bedarf) 6)	Zuschuß- bedarf 6)	Lfd. Nr.
Ge- währung von Dar- lehen	Zufüh- rungen an Rücklagen und an Kapital- ver- mögen <sup>3)</sup>	Erwerb von Grund- ver- mögen	Neu- und Wieder- aufbau, Erwei- terungs- und Um- bauten <sup>4)</sup>	Neuan- schaf- fung von beweg- lichem Ver- mögen	zusammen							
2 898	1 426	110	3 993	55	9 089	9 096	6 847	355	8 890	7 254	1 585	26
-	138	-	-	491	634	50 916	96	30	50 718	50 668	42 552	27
286	170	-	-	-	497	497	99	-	456	456	+ 730	28
48	1 156	1 359	1 312	33	4 725	4 725	3 665	210	4 394	4 209	808	29
-	1	-	-	-	57	100	-	-	100	100	+ 4	30
5 134	12 957	4 604	36 818	10 276	80 325	352 046	51 610	3 976	339 240	318 173	240 618	31
3 232	2 753	1 169	5 305	88	14 368	14 418	10 611	565	13 840	12 019	1 659	32
-	-	-	-	-	652	6 543	-	-	-	-	-	33
-	-	-	-	-	-	2 492	-	-	-	-	-	34
-	-	-	-	-	62	850	-	-	-	-	-	35
-	-	-	-	-	590	3 199	-	-	-	-	-	36
-	-	-	-	-	-	2	-	-	-	-	-	37
-	1 927	-	-	-	1 927	1 927	-	-	-	-	-	38
5 134	12 957	4 604	36 818	10 276	80 325	352 046	-	-	-	-	-	39
5 134	14 884	4 604	36 818	10 276	82 904	360 516	-	-	-	-	-	40

## C. Kommunale Finanzen 1968

1 000

Lfd. Nr.	Aufgabenbereich	Bruttoaus							Tilgung
		Zuweisungen an		Verwaltungs- und Zweckausgaben					
		Land (Bund)	Gemeinden und Gemeinde- verbände	Personal- ausgaben	Allgemeiner sächlicher Verwaltungs- aufwand, sonstige sächliche Zweck- <sup>1)</sup> ausgaben	Unter- haltung von unbeweg- lichem Ver- <sup>15)</sup> mögen	Zinsen	zusammen	
1	Allgemeine Verwaltung . . . . .	-	60	52 966	19 679	1 880	2 062	76 587	3 428
2	Öffentliche Sicherheit und Ordnung . . . . .	-	432	32 899	5 628	182	81	38 790	832
	darunter								
3	Polizei . . . . .	-	-	-	-	-	-	-	-
4	Sonstiger Zivilschutz . . . . .	-	-	1 211	424	-	22	1 657	46
5	Schulen . . . . .	21 468	33 596	18 786	22 410	2 491	3 295	46 982	8 454
	darunter								
6	Schulverwaltung . . . . .	-	-	5 888	1 551	39	-	7 478	-
7	Volks- und Sonderschulen . .	86	12 551	124	453	14	37	628	8
8	Mittelschulen . . . . .	1 148	6 532	429	2 068	82	480	3 059	3 898
9	Höhere Schulen . . . . .	1 607	11 399	740	3 217	132	204	4 293	277
10	Berufsschulen . . . . .	15 784	2 870	7 549	9 082	1 593	2 363	20 587	3 815
11	Berufsfach- und Fachschulen .	2 843	189	2 284	4 812	602	154	7 852	400
12	Kultur . . . . .	-	1 293	2 694	7 977	284	7	10 962	11
	darunter								
13	Wissenschaftspflege . . . . .	-	38	54	151	-	-	205	-
14	Theater und Konzerte . . . . .	-	443	34	1 972	-	1	2 007	10
15	Soziale Angelegenheiten . . . . .	-	12 649	72 712	383 709	1 048	142	457 611	232
	darunter								
16	Verwaltung der sozialen Angelegenheiten, der Jugendhilfe und des Lastenausgleichs . . . . .	-	780	65 381	6 643	227	-	72 251	-
17	Leistungen der Sozialhilfe (ohne Lastenausgleich) . . . .	-	1 236	-	267 346	-	-	267 346	-
18	Einrichtungen der Sozialhilfe . . . . .	-	1 181	3 414	7 734	478	49	11 675	73
19	Jugendhilfe und ihre Einrichtungen . . . . .	-	9 452	3 917	46 913	343	93	51 266	159
20	Miet- und Lastenzuschüsse . .	-	-	-	4	-	-	4	-
21	Übrige soziale Maßnahmen . .	-	-	-	44 655	-	-	44 655	-
22	Gesundheitspflege . . . . .	-	9 082	80 218	56 397	1 488	1 250	139 353	3 152
	davon								
23	Gesundheitsdienst . . . . .	-	1 044	37 204	12 477	462	163	50 306	473
24	Krankenhäuser, Entbindungs- und Wöchnerinnenheime . . . . .	-	2 763	37 619	35 482	958	1 067	75 126	2 667
25	Anstalten für Nerven- und Geistesranke . . . . .	-	-	-	-	-	-	-	-
26	Sonstige Einrichtungen des Gesundheitswesens . . . . .	-	928	5 191	4 255	67	20	9 533	12
27	Leibesübungen und Einrichtungen . . . . .	-	4 347	204	4 183	1	-	4 388	-
28	Bau- und Wohnungswesen . . . . .	-	11 984	118 507	26 597	18 040	1 603	164 747	2 866
	darunter								
29	Bauverwaltung, Städtebau und -planung, Vermessungs- wesen, Katasteramt, Hoch- bau- und Maschinenamt . . . . .	-	389	83 405	12 784	331	126	96 646	175
30	Wohnungsbau und Wohnsiedlung	-	129	9 984	1 247	46	395	11 672	539
31	Straßen, Wege, Brücken und sonstiger Tiefbau . . . . .	-	10 525	20 932	5 721	14 002	703	41 358	1 199
32	Trümmerbeseitigung und -verwertung . . . . .	-	-	-	-	-	-	-	-



## C. Kommunale Finanzen 1968

Lfd. Nr.	Aufgabenbereich	Bruttoaus							
		Zuweisungen an		Verwaltungs- und Zweckausgaben					Tilgung
		Land (Bund)	Gemeinden und Gemeindeverbände	Personalausgaben	Allgemeiner sächlicher Verwaltungsaufwand, sonstige sächliche Zweckausgaben <sup>1)</sup>	Unterhaltung von unbeweglichem Vermögen <sup>15)</sup>	Zinsen	zusammen	
33	Öffentliche Einrichtungen, Wirtschaftsförderung . . . . .	-	5 480	19 783	17 545	447	785	38 560	899
	darunter								
34	Stadtentwässerung . . . . .	-	1 289	-	391	-	119	510	162
35	Beleuchtung und übrige Reinigung des Gemeindegebiets .	-	246	129	933	-	40	1 102	88
36	Feuerlöschwesen . . . . .	-	1 357	1 333	1 179	53	12	2 577	142
37	Einrichtungen der Lebensmittelversorgung und Marktwesen . . . . .	-	1	8	30	5	18	61	4
38	Förderung von Land- und Forstwirtschaft, Wirtschaft und Verkehr . . .	-	2 120	14 539	14 514	287	557	29 897	448
39	Wirtschaftliche Unternehmen (den Kämmereiverwaltungen zugerechnet) . . . . .	-	-	-	2 411	-	-	2 411	5 780
40	Finanz- und Steuerverwaltung, Nicht aufteilbarer Schuldendienst . . . . .	-	1	15 155	1 785	76	75	17 091	85
41	Allgemeines Kapitalvermögen (den Kämmereiverwaltungen zugerechnet) . . . . .	-	-	-	-	-	-	-	-
42	Allgemeines Grundvermögen (den Kämmereiverwaltungen zugerechnet) . . . . .	-	-	-	-	-	-	-	2 935
43	Sondervermögen (den Kämmereiverwaltungen zugerechnet) . . . . .	-	-	-	88	-	14	102	49
44	Kämmereiverwaltungen insgesamt . . . . .	21 468	74 577	413 720	544 226	25 936	9 314	993 196	28 723
	darunter								
45	den Kämmereiverwaltungen zugerechnete Ausgaben für das Erwerbsvermögen . . .	-	-	-	2 499	-	14	2 513	8 764
	<u>Nachrichtlich:</u>								
46	VON DEN ALLGEMEINEN DECKUNGSMITTELN ABZUSETZENDE AUSGABEN FÜR DEN GESAMTHAUSHALT . . . .	-	197 022	409	5 598	1 048	2 473	9 528	3 659
	davon								
47	Wirtschaftliche Unternehmen .	-	3	179	4 425	154	703	5 461	-
48	Allgemeines Kapitalvermögen .	-	-	-	250	-	200	450	395
49	Allgemeines Grundvermögen . .	-	-	230	923	894	1 570	3 617	3 264
50	Allgemeine Umlageausgaben . .	-	197 019	-	-	-	-	-	-
51	ZUFÜHRUNGEN AN RÜCKLAGEN FÜR DEN GESAMTHAUSHALT . . . .	-	-	-	-	-	-	-	-
52	Kämmereiverwaltungen insgesamt . . . . .	21 468	74 577	413 720	544 226	25 936	9 314	993 196	28 723
53	GESAMTAUSGABEN . . . . .	21 468	271 599	414 129	549 824	26 984	11 787	1 002 724	32 382

## ausgaben und Zuschußbedarf nach Aufgabenbereichen, 3f. Kreise

C. Kommunale Finanzen 1968

DM

gaben													Lfd. Nr.
Ausgaben der Vermögensbewegung						insgesamt	darunter außer- ordent- liche Ausgaben	<u>Nach- richt- lich:</u> Anteil- beträge der o. R. an die so. R.	Berei- nigte Ausgaben (Berei- nigter Finanz- bedarf)	Eigen- ausgaben (Reiner Finanz- bedarf) 6)	Zuschuß- bedarf 6)		
Ge- währung von Dar- lehen	Zufüh- rungen an Rücklagen und an Kapital- ver- mögen <sup>3)</sup>	Erwerb von Grund- ver- mögen	Neu- und Wieder- aufbau, Erwei- terungs- und Um- bauten <sup>4)</sup>	Neuan- schaf- fung von beweg- lichem Ver- mögen	zusammen								
1 148	4 964	2 902	3 827	1 717	15 457	59 497	12 953	245	58 298	48 205	18 995	33	
-	-	-	66	-	228	2 027	66	-	2 027	1 977	1 737	34	
231	346	52	52	32	801	2 149	314	-	1 855	1 854	567	35	
-	161	-	1 287	1 291	2 881	6 815	1 512	-	6 585	4 810	3 194	36	
-	2	-	-	-	6	68	-	-	68	68	20	37	
889	2 516	1 599	1 648	382	7 482	39 499	10 221	244	38 868	30 979	21 291	38	
8 103	36 207	6 211	2 425	36	58 762	61 173	50 931	416	61 173	60 362	5 586	39	
33	118	-	-	229	465	17 557	-	-	17 464	17 110	12 576	40	
274	925	-	-	-	1 199	1 199	-	-	1 199	1 199	1 624	41	
1 660	2 343	2 445	286	2	9 671	9 671	7 323	129	9 648	9 303	1 653	42	
4	11	-	-	-	64	166	-	-	166	166	2	43	
22 217	113 906	31 284	256 835	26 558	479 523	1 568 764	257 253	11 359	1 547 644	1 247 707	783 852	44	
10 041	39 486	8 656	2 711	38	69 696	72 209	58 254	545	72 186	71 030	5 617	45	
-	-	-	-	-	3 659	210 209	-	-	-	-	-	46	
-	-	-	-	-	-	5 464	-	-	-	-	-	47	
-	-	-	-	-	395	845	-	-	-	-	-	48	
-	-	-	-	-	3 264	6 881	-	-	-	-	-	49	
-	-	-	-	-	-	197 019	-	-	-	-	-	50	
-	15 931	-	-	-	15 931	15 931	-	-	-	-	-	51	
22 217	113 906	31 284	256 835	26 558	479 523	1 568 764	-	-	-	-	-	52	
22 217	129 837	31 284	256 835	26 558	499 113	1 794 904	-	-	-	-	-	53	

Lfd. Nr.	Aufgabenbereich	Bruttoausgaben							Tilgung
		Zuweisungen an		Verwaltungs- und Zweckausgaben					
		Land (Bund)	Gemeinden und Gemeindeverbände	Personalausgaben	Allgemeiner sächlicher Verwaltungsaufwand, sonstige sächliche Zweckausgaben <sup>1)</sup>	Unterhaltung von unbeweglichem Vermögen <sup>15)</sup>	Zinsen		
1	Allgemeine Verwaltung . . . . .	-	-	15 749	6 905	191	445	23 290	252
2	Öffentliche Sicherheit und Ordnung . . . . .	-	-	-	-	-	-	-	-
	darunter								
3	Polizei . . . . .	-	-	-	-	-	-	-	-
4	Sonstiger Zivilschutz . . . . .	-	-	-	-	-	-	-	-
5	Schulen . . . . .	-	235	9 446	3 070	177	625	13 318	334
	darunter								
6	Schulverwaltung . . . . .	-	-	-	-	-	-	-	-
7	Volks- und Sonderschulen . .	-	-	7 642	2 163	158	408	10 371	304
8	Mittelschulen . . . . .	-	-	-	-	-	-	-	-
9	Höhere Schulen . . . . .	-	-	-	-	-	-	-	-
10	Berufsschulen . . . . .	-	-	-	-	-	-	-	-
11	Berufsfach- und Fachschulen .	-	-	859	502	19	217	1 597	30
12	Kultur . . . . .	-	355	7 756	6 654	55	552	15 017	106
	darunter								
13	Wissenschaftspflege . . . . .	-	21	2 328	1 128	26	248	3 730	42
14	Theater und Konzerte . . . . .	-	-	-	791	-	-	791	-
15	Soziale Angelegenheiten . . . .	-	41 818	36 800	622 243	819	3 644	663 506	1 977
	darunter								
16	Verwaltung der sozialen Angelegenheiten, der Jugendhilfe und des Lastenausgleichs . . . . .	-	-	13 790	1 144	-	-	14 934	-
17	Leistungen der Sozialhilfe (ohne Lastenausgleich) . . .	-	23 055	-	491 283	-	-	491 283	-
18	Einrichtungen der Sozialhilfe . . . . .	-	136	12 745	6 275	388	1 857	21 265	890
19	Jugendhilfe und ihre Einrichtungen . . . . .	-	18 460	10 265	86 201	431	1 787	98 684	1 087
20	Miet- und Lastenzuschüsse . .	-	-	-	-	-	-	-	-
21	Übrige soziale Maßnahmen . .	-	167	-	-	-	-	-	-
22	Gesundheitspflege . . . . .	-	80	125 570	82 361	4 115	14 223	226 269	7 072
	davon								
23	Gesundheitsdienst . . . . .	-	-	2 410	19 742	-	-	22 152	-
24	Krankenhäuser, Entbindungs- und Wöchnerinnenheime . . . .	-	-	13 765	10 378	399	2 344	26 886	1 126
25	Anstalten für Nerven- und Geisteskranken . . . . .	-	80	109 395	52 222	3 716	11 879	177 212	5 946
26	Sonstige Einrichtungen des Gesundheitswesens . . . . .	-	-	-	19	-	-	19	-
27	Leibesübungen und Einrichtungen . . . . .	-	-	-	-	-	-	-	-
28	Bau- und Wohnungswesen . . . .	-	6 700	165 516	36 532	32 286	6 615	240 949	2 415
	darunter								
29	Bauverwaltung, Städtebau und -planung, Vermessungswesen, Katasteramt, Hochbau- und Maschinenamt . . . . .	-	-	3 642	1 446	-	-	5 088	-
30	Wohnungsbau und Wohnsiedlung	-	-	417	60	-	2 451	2 928	1 088
31	Straßen, Wege, Brücken und sonstiger Tiefbau . . . . .	-	6 700	161 457	35 026	32 286	4 164	232 933	1 327
32	Trümmerbeseitigung und -verwertung . . . . .	-	-	-	-	-	-	-	-





Lfd. Nr.	Aufgabenbereich	Bruttoausgaben							
		Zuweisungen an		Verwaltungs- und Zweckausgaben				Tilgung	
		Land (Bund)	Gemeinden und Gemeindeverbände	Personal- ausgaben	Allgemeiner sächlicher Verwaltungsaufwand, sonstige sächliche Zweck- <sup>1)</sup> ausgaben	Unterhaltung von unbeweglichem Vermögen <sup>15)</sup>	Zinsen		zusammen
33	Öffentliche Einrichtungen, Wirtschaftsförderung . . . . .	-	660	1 103	9 999	24	40	11 166	9
	darunter								
34	Stadtentwässerung . . . . .	-	-	-	-	-	-	-	-
35	Beleuchtung und übrige Reinigung des Gemeindegebiets . .	-	-	-	-	-	-	-	-
36	Feuerlöschwesen . . . . .	-	-	-	-	-	-	-	-
37	Einrichtungen der Lebensmittelversorgung und Marktwesen . . . . .	-	-	-	-	-	-	-	-
38	Förderung von Land- und Forstwirtschaft, Wirtschaft und Verkehr . . .	-	660	1 103	9 999	24	40	11 166	9
39	Wirtschaftliche Unternehmen (den Kammereiverwaltungen zugerechnet) . . . . .	-	-	-	-	-	-	-	2 425
40	Finanz- und Steuerverwaltung, Nicht aufteilbarer Schuldendienst . . . . .	-	-	1 872	212	-	158	2 242	15
41	Allgemeines Kapitalvermögen (den Kammereiverwaltungen zugerechnet) . . . . .	-	-	-	-	-	-	-	-
42	Allgemeines Grundvermögen (den Kammereiverwaltungen zugerechnet) . . . . .	-	-	-	16	-	-	16	-
43	Sondervermögen (den Kammereiverwaltungen zugerechnet) . . . . .	-	-	-	-	-	-	-	-
44	Kammereiverwaltungen insgesamt . . . . .	-	49 848	363 812	767 992	37 667	26 302	1 195 773	14 605
	darunter								
45	den Kammereiverwaltungen zugerechnete Ausgaben für das Erwerbsvermögen . . .	-	-	-	16	-	-	16	2 425
	<u>Nachrichtlich:</u>								
46	VON DEN ALLGEMEINEN DECKUNGSMITTELN ABZUSETZENDE AUSGABEN FÜR DEN GESAMTHAUSHALT . . . .	-	-	738	8 365	68	3 199	12 370	98
	davon								
47	Wirtschaftliche Unternehmen .	-	-	-	8 130	-	2 958	11 088	-
48	Allgemeines Kapitalvermögen .	-	-	-	-	-	148	148	66
49	Allgemeines Grundvermögen . .	-	-	738	235	68	93	1 134	32
50	Allgemeine Umlageausgaben . .	-	-	-	-	-	-	-	-
51	ZUFÜHRUNGEN AN RÜCKLAGEN FÜR DEN GESAMTHAUSHALT . . . .	-	-	-	-	-	-	-	-
52	Kammereiverwaltungen insgesamt . . . . .	-	49 848	363 812	767 992	37 667	26 302	1 195 773	14 605
53	GESAMTAUSGABEN . . . . .	-	49 848	364 550	776 357	37 735	29 501	1 208 143	14 703

## und Zuschußbedarf nach Aufgabenbereichen, 4. Landschaftsverbände

DM

C. Kommunale Finanzen 1968

Ausgaben der Vermögensbewegung						insgesamt	darunter außerordentliche Ausgaben	Nachrichtlich: Anteilbeträge der o. R. an die so. R.	Bereinigte Ausgaben (Bereinigter Finanzbedarf)	Eigenausgaben (Reiner Finanzbedarf) 6)	Zuschußbedarf 6)	Lfd. Nr.
Ge-währung von Dar-lehen	Zufüh-rungen an Rücklagen und an Kapital-ver-mögen <sup>3)</sup>	Erwerb von Grund-ver-mögen	Neu- und Wieder-aufbau, Erwei-terungs- und Um-bauten <sup>4)</sup>	Neuan-schaf-fung von beweg-lichem Ver-mögen	zusammen							
70	106	-	290	40	515	12 341	10	-	12 341	9 991	+ 1 606	33
-	-	-	-	-	-	-	-	-	-	-	-	34
-	-	-	-	-	-	-	-	-	-	-	-	35
-	-	-	-	-	-	-	-	-	-	-	-	36
-	-	-	-	-	-	-	-	-	-	-	-	37
70	106	-	290	40	515	12 341	10	-	12 341	9 991	+ 1 606	38
2	649	-	-	3	3 079	3 079	645	-	3 079	3 079	1 924	39
-	-	-	-	-	15	2 257	-	-	2 257	2 257	1 056	40
-	-	-	-	-	-	-	-	-	-	-	+ 65	41
-	307	1 670	104	6	2 087	2 103	1 985	-	2 103	2 103	117	42
-	-	-	-	-	-	-	-	-	-	-	-	43
46 930	4 044	1 671	437 794	12 127	517 171	1 762 792	54 011	-	1 748 443	1 032 567	575 108	44
2	956	1 670	104	9	5 166	5 182	2 630	-	5 182	5 182	1 976	45
-	-	-	-	-	98	12 468	-	-	-	-	-	46
-	-	-	-	-	-	11 088	-	-	-	-	-	47
-	-	-	-	-	66	214	-	-	-	-	-	48
-	-	-	-	-	32	1 166	-	-	-	-	-	49
-	-	-	-	-	-	-	-	-	-	-	-	50
-	410	-	-	-	410	410	-	-	-	-	-	51
46 930	4 044	1 671	437 794	12 127	517 171	1 762 792	-	-	-	-	-	52
46 930	4 454	1 671	437 794	12 127	517 679	1 775 670	-	-	-	-	-	53

Lfd. Nr.	Aufgabenbereich	Bruttoaus							Tilgung
		Zuweisungen an		Verwaltungs- und Zweckausgaben					
		Land (Bund)	Gemeinden und Gemeindeverbände	Personalausgaben	Allgemeiner sächlicher Verwaltungsaufwand, sonstige sächliche Zweckausgaben <sup>1)</sup>	Unterhaltung von unbeweglichem Vermögen <sup>15)</sup>	Zinsen	zusammen	
1	Allgemeine Verwaltung . . . . .	-	-	1 246	718	11	-	1 975	-
2	Öffentliche Sicherheit und Ordnung . . . . .	-	-	-	-	-	-	-	-
3	Schulen . . . . .	-	-	-	-	-	-	-	-
4	Kultur . . . . .	-	-	-	-	-	-	-	-
5	Soziale Angelegenheiten . . . . .	-	-	-	-	-	-	-	-
6	Gesundheitspflege . . . . .	-	-	-	-	-	-	-	-
7	Bau- und Wohnungswesen . . . . .	-	880	2 327	685	23	24	3 059	84
8	davon Bauverwaltung, Städtebau und -planung, Vermessungswesen, Katasteramt, Hochbau- und Maschinenamt . . . . .	-	240	2 260	563	22	-	2 845	-
9	Wohnungsbau und Wohnsiedlung . . . . .	-	-	11	2	-	23	36	79
10	Straßen, Wege, Brücken und sonstiger Tiefbau . . . . .	-	640	56	120	1	1	178	5
11	Öffentliche Einrichtungen, Wirtschaftsförderung . . . . .	-	1 330	1 327	3 871	14	-	5 212	-
12	darunter Beleuchtung und übrige Reinigung des Gemeindegebiets . . . . .	-	-	220	393	2	-	615	-
13	Förderung von Land- und Forstwirtschaft, Wirtschaft und Verkehr . . . . .	-	-	682	2 798	7	-	3 487	-
14	Wirtschaftliche Unternehmen (den Kämmereiverwaltungen zugerechnet) . . . . .	-	-	-	-	-	-	-	-
15	Finanz- und Steuerverwaltung, Nicht aufteilbarer Schuldendienst . . . . .	-	-	145	21	1	-	167	-
16	Allgemeines Kapitalvermögen (den Kämmereiverwaltungen zugerechnet) . . . . .	-	-	-	-	-	-	-	-
17	Allgemeines Grundvermögen (den Kämmereiverwaltungen zugerechnet) . . . . .	-	-	-	-	-	-	-	-
18	Sondervermögen (den Kämmereiverwaltungen zugerechnet) . . . . .	-	-	-	-	-	-	-	-
19	Kämmereiverwaltungen insgesamt . . . . .	-	2 210	5 045	5 295	49	24	10 413	84
20	darunter den Kämmereiverwaltungen zugerechnete Ausgaben für das Erwerbsvermögen . . . . .	-	-	-	-	-	-	-	-
	<u>Nachrichtlich:</u>								
21	VON DEN ALLGEMEINEN DECKUNGSMITTELN ABZUSETZENDE AUSGABEN FÜR DEN GESAMTHAUSHALT . . . . .	-	-	22	14	22	-	58	-
	davon								
22	Wirtschaftliche Unternehmen . . . . .	-	-	-	-	-	-	-	-
23	Allgemeines Kapitalvermögen . . . . .	-	-	-	-	-	-	-	-
24	Allgemeines Grundvermögen . . . . .	-	-	22	14	22	-	58	-
25	Allgemeine Umlageausgaben . . . . .	-	-	-	-	-	-	-	-
26	ZUFÜHRUNGEN AN RÜCKLAGEN FÜR DEN GESAMTHAUSHALT . . . . .	-	-	-	-	-	-	-	-
27	Kämmereiverwaltungen insgesamt	-	2 210	5 045	5 295	49	24	10 413	84
28	GESAMTAUSGABEN . . . . .	-	2 210	5 067	5 309	71	24	10 471	84

## Eigenausgaben und Zuschußbedarf nach Aufgabenbereichen

187

Ruhrkohlenbezirk

DM

C. Kommunale Finanzen 1968

Ausgaben der Vermögensbewegung						insgesamt	darunter außerordentliche Ausgaben	Nachrichtlich: Anteilbeträge der o. R. an die ao. R.	Bereinigte Ausgaben (Bereinigter Finanzbedarf)	Eigenausgaben (Reiner Finanzbedarf) 6)	Zuschußbedarf 6)	Lfd. Nr.
Gewährung von Darlehen	Zuführungen an Rücklagen und an Kapitalvermögen 5)	Erwerb von Grundvermögen	Neu- und Wiederaufbau, Erweiterung- und Umbauten 4)	Neuan-schaffung von beweglichem Vermögen	zusammen							
-	14	-	142	20	176	2 151	-	-	2 129	2 061	1 972	1
-	-	-	-	-	-	-	-	-	-	-	-	2
-	-	-	-	-	-	-	-	-	-	-	-	3
-	-	-	-	-	-	-	-	-	-	-	-	4
-	-	-	-	-	-	-	-	-	-	-	-	5
-	-	-	-	-	-	-	-	-	-	-	-	6
50	-	8 625	18	-	8 777	12 716	-	-	12 642	12 176	4 975	7
-	-	8 625	-	-	8 625	11 710	-	-	11 641	11 175	5 195	8
50	-	-	18	-	147	183	-	-	183	183	+ 44	9
-	-	-	-	-	5	823	-	-	818	818	+ 176	10
-	-	3 913	3 941	89	7 943	14 485	-	-	14 485	14 425	9 374	11
-	-	3 913	715	89	4 717	5 332	-	-	5 332	5 332	281	12
-	-	-	631	-	631	4 118	-	-	4 118	4 058	4 058	13
-	-	-	-	-	-	-	-	-	-	-	-	14
-	-	-	-	-	-	167	-	-	167	167	+ 330	15
-	-	-	-	-	-	-	-	-	-	-	-	16
-	-	-	-	-	-	-	-	-	-	-	-	17
-	-	-	-	-	-	-	-	-	-	-	-	18
50	14	12 538	4 101	109	16 896	29 519	-	-	29 423	28 829	15 991	19
-	-	-	-	-	-	-	-	-	-	-	-	20
-	-	-	-	-	-	58	-	-	-	-	-	21
-	-	-	-	-	-	-	-	-	-	-	-	22
-	-	-	-	-	-	-	-	-	-	-	-	23
-	-	-	-	-	-	58	-	-	-	-	-	24
-	-	-	-	-	-	-	-	-	-	-	-	25
-	463	-	-	-	463	463	-	-	-	-	-	26
50	14	12 538	4 101	109	16 896	29 519	-	-	-	-	-	27
50	477	12 538	4 101	109	17 359	30 040	-	-	-	-	-	28

Lfd. Nr.	Aufgabenbereich	insgesamt		zusammen	
		Bereinigte Ausgaben	Eigenausgaben <sup>6)</sup>	Bereinigte Ausgaben	Eigenausgaben <sup>6)</sup>
1	Allgemeine Verwaltung . . . . .	741 924	722 257	307 752	293 532
2	Öffentliche Sicherheit und Ordnung	229 799	214 828	105 374	95 041
	darunter				
3	Polizei . . . . .	-	-	-	-
4	Sonstiger Zivilschutz <sup>7)</sup> . . . . .	12 156	9 298	8 409	5 999
5	Schulen . . . . .	2 352 477	1 911 267	1 035 815	900 230
	darunter				
6	Schulverwaltung . . . . .	51 184	50 211	29 414	28 907
7	Volks- und Sonderschulen . . . . .	1 318 459	1 080 720	508 576	444 491
8	Mittelschulen . . . . .	266 806	200 628	94 910	81 934
9	Höhere Schulen . . . . .	378 103	296 824	205 226	177 665
10	Berufsschulen . . . . .	230 583	197 083	119 655	106 980
11	Berufsfach- und Fachschulen <sup>7)</sup> . . . . .	88 569	68 053	66 681	49 237
12	Kultur . . . . .	454 390	434 751	365 446	351 244
	darunter				
13	Wissenschaftspflege <sup>8)</sup> . . . . .	61 526	55 475	55 271	49 420
14	Theater und Konzerte <sup>7)</sup> . . . . .	207 205	202 515	191 562	187 352
15	Soziale Angelegenheiten . . . . .	2 187 940	1 788 769	806 788	699 086
	darunter				
16	Verwaltung der sozialen Angelegenheiten, der Jugendhilfe und des Lastenausgleichs <sup>8)</sup> . . . . .	282 507	240 823	157 523	134 934
17	Leistungen der Sozialhilfe (ohne Lastenausgleich) . . . . .	1 113 311	949 822	319 602	282 763
18	Einrichtungen der Sozialhilfe <sup>8)</sup> . . . . .	180 519	167 894	107 213	100 719
19	Jugendhilfe und ihre Einrichtungen <sup>8)</sup> . . . . .	366 792	324 459	145 818	142 481
20	Miet- und Lastenzuschüsse <sup>8)</sup> . . . . .	74	+ 161	58	+ 141
21	Übrige soziale Maßnahmen <sup>8)</sup> . . . . .	98 758	1 996	38 341	197
22	Gesundheitspflege . . . . .	1 369 449	1 256 128	645 611	592 430
	darunter				
23	Gesundheitsdienst <sup>8)</sup> . . . . .	141 438	135 898	61 258	58 040
24	Krankenhäuser, Entbindungs- und Wöchnerinnenheime <sup>7)</sup> . . . . .	771 289	688 270	472 446	428 224
25	Anstalten für Nerven- und Geistesranke . . . . .	215 249	213 756	200	200
26	Sonstige Einrichtungen des Gesundheitswesens <sup>8)</sup> . . . . .	59 840	57 745	39 066	37 859
27	Leibesübungen und Einrichtungen <sup>8)</sup> . . . . .	127 723	116 610	72 641	68 107

Eigenausgaben und Zuschußbedarf nach Aufgabenbereichen  
(nach Größenklassen) und der Gemeindeverbände nach Aufgabenbereichen  
DM

Gemeinden und Gemeindeverbände								Lfd. Nr.
Kreisfreie Städte								
und zwar								
200 000 und mehr		100 000 bis unter 200 000		100 000 und mehr		weniger als 100 000		
Einwohner								
Bereinigte Ausgaben	Eigenausgaben <sup>6)</sup>	Bereinigte Ausgaben	Eigenausgaben <sup>6)</sup>	Bereinigte Ausgaben	Eigenausgaben <sup>6)</sup>	Bereinigte Ausgaben	Eigenausgaben <sup>6)</sup>	
198 125	186 689	76 266	74 059	274 391	260 748	33 361	32 784	1
63 623	57 183	29 529	26 445	93 152	83 628	12 222	11 413	2
-	-	-	-	-	-	-	-	3
5 028	3 498	2 454	1 912	7 482	5 410	927	589	4
654 415	572 367	258 927	226 860	913 342	799 227	122 473	101 003	5
22 388	21 953	4 925	4 855	27 313	26 808	2 101	2 099	6
320 315	280 061	131 501	115 427	451 816	395 488	56 760	49 003	7
55 118	49 169	21 326	19 834	76 444	69 003	18 466	12 931	8
123 747	111 537	54 799	45 724	178 546	157 261	26 680	20 404	9
78 597	69 350	27 469	25 256	106 066	94 606	13 589	12 374	10
47 733	33 905	15 270	12 264	63 003	46 169	3 678	3 068	11
244 536	235 517	107 755	102 941	352 291	338 458	13 155	12 786	12
31 337	25 750	23 903	23 639	55 240	49 389	31	31	13
139 375	138 323	47 098	43 956	186 473	182 279	5 089	5 073	14
545 897	477 532	186 233	159 497	732 130	637 029	74 658	62 057	15
105 051	91 061	36 477	30 201	141 528	121 262	15 995	13 672	16
214 406	190 124	74 530	65 864	288 936	255 988	30 666	26 775	17
74 622	70 025	23 501	22 315	98 123	92 340	9 090	8 279	18
102 354	100 616	32 499	31 176	134 853	131 792	10 965	10 689	19
10	+ 138	5	+ 28	15	+ 166	43	25	20
23 646	36	9 430	178	33 076	214	5 265	+ 17	21
437 904	402 139	159 507	143 278	597 411	545 417	48 200	47 013	22
35 806	33 944	18 383	17 405	54 189	51 349	7 069	6 691	23
340 071	309 258	100 913	87 599	440 984	396 857	31 462	31 367	24
-	-	200	200	200	200	-	-	25
23 533	22 659	12 296	12 017	35 829	34 676	3 237	3 183	26
38 494	36 278	27 715	26 057	66 209	62 335	6 432	5 772	27

Lfd. Nr.	Aufgabenbereich	noch:							
		Kreisangehörige Gemeinden							
		zusammen							
		Kreisangehörige Gemeinden mit							
		20 000 und mehr		10 000 bis unter 20 000		3 000 bis unter 10 000		Einwohnern	
Bereinigte Ausgaben	Eigen- <sup>(6)</sup> ausgaben	Bereinigte Ausgaben	Eigen- <sup>(6)</sup> ausgaben	Bereinigte Ausgaben <sup>(6)</sup>	Eigen- <sup>(6)</sup> ausgaben	Bereinigte Ausgaben <sup>(6)</sup>	Eigen- <sup>(6)</sup> ausgaben		
1	Allgemeine Verwaltung . . . . .	407 677	403 366	113 081	111 722	39 348	38 968	36 657	36 076
2	Öffentliche Sicherheit und Ordnung darunter	124 425	119 787	32 687	32 298	12 371	12 294	7 589	7 487
3	Polizei . . . . .	-	-	-	-	-	-	-	-
4	Sonstiger Zivilschutz <sup>7)</sup> . . . . .	3 747	3 299	1 008	775	157	145	57	55
5	Schulen . . . . .	1 301 813	999 097	461 406	364 075	222 979	164 022	254 605	185 550
	darunter								
6	Schulverwaltung . . . . .	21 770	21 304	7 469	7 448	2 034	1 994	1 070	1 053
7	Volks- und Sonderschulen . . . . .	798 244	626 853	270 367	223 382	152 244	117 501	212 278	160 990
8	Mittelschulen . . . . .	171 896	118 694	60 610	44 092	29 160	18 497	25 560	14 185
9	Höhere Schulen . . . . .	172 877	119 159	99 455	67 838	35 655	22 482	13 537	7 165
10	Berufsschulen . . . . .	110 928	90 103	19 156	17 229	3 042	2 990	1 819	1 819
11	Berufsfach- und Fachschulen <sup>7)</sup> . . . . .	20 231	17 530	2 999	2 794	664	391	263	260
12	Kultur . . . . .	69 151	64 815	35 029	32 874	7 824	7 284	6 637	5 918
	darunter								
13	Wissenschaftspflege <sup>8)</sup> . . . . .	559	529	225	198	77	74	-	-
14	Theater und Konzerte <sup>7)</sup> . . . . .	14 852	14 372	10 021	9 583	1 498	1 479	519	507
15	Soziale Angelegenheiten . . . . .	618 778	511 025	74 117	70 175	19 352	18 987	16 709	16 319
	darunter								
16	Verwaltung der sozialen Angelegenheiten, der Jugendhilfe und des Lastenausgleichs <sup>8)</sup> . . . . .	110 040	90 996	29 180	28 870	7 610	7 497	-	-
17	Leistungen der Sozialhilfe (ohne Lastenausgleich) . . . . .	267 489	230 292	542	517	197	197	294	291
18	Einrichtungen der Sozialhilfe <sup>8)</sup> . . . . .	38 681	35 662	13 038	11 620	3 163	3 147	-	-
19	Jugendhilfe und ihre Einrichtungen <sup>8)</sup> . . . . .	86 307	83 398	22 204	21 194	5 203	5 043	-	-
20	Miet- und Lastenzuschüsse <sup>8)</sup> . . . . .	16	+ 20	12	+ 12	-	+ 4	-	-
21	Übrige soziale Maßnahmen <sup>8)</sup> . . . . .	46 144	1 799	1 150	596	436	364	-	-
22	Gesundheitspflege . . . . .	456 215	397 817	129 417	117 065	49 566	41 213	40 341	33 205
	darunter								
23	Gesundheitsdienst <sup>8)</sup> . . . . .	58 486	56 164	2 599	2 568	1 730	1 728	-	-
24	Krankenhäuser, Entbindungs- und Wöchnerinnenheime <sup>7)</sup> . . . . .	267 955	229 407	94 380	85 145	27 318	22 429	9 879	8 188
25	Anstalten für Nerven- und Geisteskranke . . . . .	27	27	27	27	-	-	-	-
26	Sonstige Einrichtungen des Gesundheitswesens <sup>8)</sup> . . . . .	20 755	19 867	6 968	6 931	2 563	2 322	-	-
27	Leibesübungen und Einrichtungen <sup>8)</sup> . . . . .	55 082	48 503	25 443	22 394	17 955	14 734	-	-

Eigenausgaben und Zuschußbedarf nach Aufgabenbereichen  
(nach Größenklassen) und der Gemeindeverbände nach Aufgabenbereichen

C. Kommunale Finanzen 1968

Gemeinden und Gemeindeverbände										Lfd. Nr.
und Ämter sowie Kreise						Landschaftsverbände		Siedlungsverband Ruhrkohlenbezirk		
davon										
weniger als 3 000		Ämter		Kreise						
Bereinigte Ausgaben 6)	Eigen- ausgaben 6)	Bereinigte Ausgaben	Eigen- ausgaben 6)	Bereinigte Ausgaben	Eigen- ausgaben 6)	Bereinigte Ausgaben	Eigen- ausgaben 6)	Bereinigte Ausgaben	Eigen- ausgaben 6)	
15 559	15 505	91 435	90 888	111 597	110 207	24 366	23 298	2 129	2 061	1
493	463	28 753	28 304	42 532	38 941	-	-	-	-	2
-	-	-	-	-	-	-	-	-	-	3
-	-	403	286	2 122	2 038	-	-	-	-	4
138 588	100 834	35 786	24 940	188 449	159 676	14 849	11 940	-	-	5
-	-	2 873	2 768	8 324	8 041	-	-	-	-	6
130 155	95 131	7 770	4 937	25 430	24 912	11 639	9 376	-	-	7
5 908	4 066	20 625	13 418	30 033	24 436	-	-	-	-	8
1 719	831	2 444	1 994	20 067	18 849	-	-	-	-	9
664	664	1 888	1 688	84 359	65 713	-	-	-	-	10
-	-	112	68	16 193	14 017	1 657	1 286	-	-	11
4 408	4 257	1 715	1 640	13 538	12 842	19 793	18 692	-	-	12
-	-	-	-	257	257	5 696	5 526	-	-	13
-	-	332	332	2 482	2 471	-	-	-	-	14
7 326	6 835	24 923	24 599	476 351	374 110	762 374	578 658	-	-	15
-	-	-	-	73 250	55 229	14 944	14 893	-	-	16
23	23	13	13	266 420	229 251	526 220	436 767	-	-	17
-	-	-	-	22 480	20 895	34 625	31 613	-	-	18
-	-	-	-	58 900	57 161	134 667	98 580	-	-	19
-	-	-	-	4	+ 4	-	-	-	-	20
-	-	-	-	44 558	839	14 273	-	-	-	21
18 872	14 597	8 973	8 632	209 046	183 105	267 623	265 881	-	-	22
-	-	-	-	54 157	51 868	21 694	29 694	-	-	23
-	-	4 397	4 397	131 981	109 248	30 888	30 639	-	-	24
-	-	-	-	-	-	215 022	213 529	-	-	25
-	-	-	-	11 224	10 614	19	19	-	-	26
-	-	-	-	11 684	11 375	-	-	-	-	27



Lfd. Nr.	Aufgabenbereich	insgesamt		zusammen	
		Bereinigte Ausgaben	Eigenausgaben <sup>6)</sup>	Bereinigte Ausgaben	Eigenausgaben <sup>6)</sup>
28	Bau- und Wohnungswesen . . . . .	3 741 171	2 523 462	1 606 526	1 234 702
	darunter				
29	Bauverwaltung, Städtebau und -planung, Vermessungswesen, Katasteramt, Hochbau- und Maschinenamt 8) . . . . .	564 871	530 053	325 691	309 349
30	Wohnungsbau und Wohnsiedlung . .	433 171	407 476	274 623	263 002
31	Straßen, Wege, Brücken und sonstiger Tiefbau . . . . .	2 580 871	1 450 446	973 373	635 237
32	Trümmerbeseitigung und -verwertung 8) . . . . .	3 143	2 598	3 051	2 506
33	Öffentliche Einrichtungen, Wirtschaftsförderung . . . . .	2 580 300	2 356 618	1 367 285	1 327 898
	darunter				
34	Stadtentwässerung . . . . .	945 821	821 800	380 425	363 755
35	Beleuchtung und übrige Reini- gung des Gemeindegebiets 7) . . .	538 185	532 856	386 648	382 886
36	Feuerlöschwesen <sup>5)</sup> . . . . .	210 917	194 503	111 968	108 649
37	Einrichtungen der Lebensmittel- versorgung und Marktwesen 7) . .	118 994	118 799	97 777	97 603
38	Förderung von Land- und Forstwirtschaft, Wirtschaft und Verkehr . . . . .	217 654	165 579	67 772	61 200
39	Wirtschaftliche Unternehmen (den Kämmererverwaltungen zugerechnet) . . . . .	561 127	492 360	347 983	300 415
40	Finanz- und Steuerverwaltung, Nicht aufteilbarer Schuldendienst .	250 257	246 403	103 946	100 970
41	Allgemeines Kapitalvermögen (den Kämmererverwaltungen zugerechnet) . . . . .	97 997	97 997	83 504	83 504
42	Allgemeines Grundvermögen (den Kämmererverwaltungen zugerechnet) . . . . .	609 526	561 799	348 342	316 468
43	Sondervermögen (den Kämmererverwaltungen zugerechnet) . . . . .	92 625	92 588	89 212	89 208
44	Kämmererverwaltungen insgesamt . .	15 268 982	12 699 227	7 213 584	6 384 728
	darunter				
45	den Kämmererverwaltungen zugerechnete Ausgaben für das Erwerbsvermögen . . . . .	1 361 275	1 244 744	869 041	789 595

**Eigenausgaben und Zuschußbedarf nach Aufgabenbereichen  
(nach Größenklassen) und der Gemeindeverbände nach Aufgabenbereichen**

C. Kommunale Finanzen 1968

Gemeinden und Gemeindeverbände								Lfd. Nr.
Kreisfreie Städte								
und zwar								
200 000 und mehr		100 000 bis unter 200 000		100 000 und mehr		weniger als 100 000		
Einwohner								
Bereinigte Ausgaben	Eigenausgaben <sup>6)</sup>	Bereinigte Ausgaben	Eigenausgaben <sup>6)</sup>	Bereinigte Ausgaben	Eigenausgaben <sup>6)</sup>	Bereinigte Ausgaben	Eigenausgaben <sup>6)</sup>	
1 037 027	793 175	428 413	331 006	1 465 440	1 124 181	141 086	110 521	28
197 636	189 861	88 147	82 299	285 783	272 160	39 908	37 189	29
203 076	195 718	60 277	56 687	263 353	252 405	11 270	10 597	30
612 031	387 545	274 750	187 353	886 781	574 898	86 592	60 339	31
2 979	2 434	70	70	3 049	2 504	2	2	32
866 549	849 700	355 653	341 455	1 222 202	1 191 155	145 083	136 743	33
234 677	226 570	100 859	95 642	335 536	322 212	44 889	41 543	34
253 566	253 566	98 827	95 065	352 393	348 631	34 255	34 255	35
77 196	75 958	25 026	23 756	102 222	99 714	9 746	8 935	36
68 003	67 869	21 312	21 282	89 315	89 151	8 462	8 452	37
34 118	32 411	16 855	15 461	50 973	47 872	16 799	13 328	38
239 287	207 672	84 809	70 204	324 096	277 876	23 887	22 539	39
69 655	67 792	23 465	22 698	93 120	90 490	10 826	10 480	40
55 137	55 137	27 326	27 326	82 463	82 463	1 041	1 041	41
208 150	186 089	108 409	102 537	316 559	288 626	31 783	27 842	42
84 638	84 638	4 507	4 503	89 145	89 141	67	67	43
4 704 943	4 175 630	1 850 799	1 632 809	6 555 742	5 808 439	657 842	576 289	44
587 212	533 536	225 051	204 570	812 263	738 106	56 778	51 489	45

noch: VI. Bruttoausgaben nach Arten, Bereinigte Ausgaben,  
noch: 6. Zusammenfassung der bereinigten Ausgaben und Eigenausgaben der Gemeinden

C. Kommunale Finanzen 1968 1 000

Lfd. Nr.	Aufgabenbereich	noch:							
		Kreisangehörige Gemeinden							
		zusammen							
		Kreisangehörige Gemeinden mit							
		20 000 und mehr		10 000 bis unter 20 000		3 000 bis unter 10 000		Einwohnern	
Bereinigte Ausgaben	Eigen- <sup>6)</sup> ausgaben	Bereinigte Ausgaben	Eigen- <sup>6)</sup> ausgaben	Bereinigte Ausgaben	Eigen- <sup>6)</sup> ausgaben	Bereinigte Ausgaben	Eigen- <sup>6)</sup> ausgaben		
28	Bau- und Wohnungswesen . . . . .	1 482 345	1 159 916	472 695	385 793	181 590	148 456	249 352	205 555
	darunter								
29	Bauverwaltung, Städtebau und -planung, Vermessungswesen, Katasteramt, Hochbau- und Maschinenamt 8) . . . . .	221 793	203 783	94 591	85 474	29 081	26 587	-	-
30	Wohnungsbau und Wohnsiedlung . .	152 103	138 032	71 968	66 425	14 862	14 006	23 395	21 945
31	Straßen, Wege, Brücken und sonstiger Tiefbau . . . . .	979 030	709 728	287 440	217 932	131 885	102 822	200 151	162 406
32	Trümmerbeseitigung und -verwertung 8) . . . . .	92	92	34	34	58	58	-	-
33	Öffentliche Einrichtungen, Wirtschaftsförderung . . . . .	1 186 189	1 004 304	458 523	412 051	195 326	166 716	261 384	213 402
	darunter								
34	Stadtentwässerung . . . . .	565 396	458 045	202 288	175 381	99 721	80 693	152 371	119 102
35	Beleuchtung und übrige Reinigung des Gemeindegebiets 7) . . .	146 205	144 638	80 588	80 311	28 894	28 540	30 628	29 697
36	Feuerlöschwesen <sup>5)</sup> . . . . .	98 949	85 854	19 350	17 018	7 341	5 852	10 395	8 368
37	Einrichtungen der Lebensmittelversorgung und Marktwesen 7) . .	21 217	21 196	17 208	17 188	3 168	3 168	716	715
38	Förderung von Land- und Forstwirtschaft, Wirtschaft und Verkehr . . . . .	132 282	89 249	20 466	12 640	12 611	7 538	22 873	15 423
39	Wirtschaftliche Unternehmen (den Kämmereiverwaltungen zugerechnet) . . . . .	210 065	188 866	65 578	62 595	20 326	18 662	32 044	24 899
40	Finanz- und Steuerverwaltung, Nicht aufteilbarer Schuldendienst .	143 887	143 009	40 589	40 186	18 229	18 163	14 101	14 096
41	Allgemeines Kapitalvermögen (den Kämmereiverwaltungen zugerechnet) . . . . .	14 493	14 493	5 217	5 217	2 894	2 894	3 733	3 733
42	Allgemeines Grundvermögen (den Kämmereiverwaltungen zugerechnet) . . . . .	259 081	243 228	112 015	102 379	55 155	53 574	53 857	51 145
43	Sondervermögen (den Kämmereiverwaltungen zugerechnet) . . . . .	3 413	3 380	810	781	329	325	1 844	1 844
44	Kämmereiverwaltungen insgesamt . .	6 277 532	5 253 103	2 001 164	1 737 211	825 623	703 322	978 998	799 218
	darunter								
45	den Kämmereiverwaltungen zugerechnete Ausgaben für das Erwerbsvermögen . . . . .	487 052	449 967	183 620	170 972	78 704	76 455	91 478	81 621

Eigenausgaben und Zuschußbedarf nach Aufgabenbereichen  
(nach Größenklassen) und der Gemeindeverbände nach Aufgabenbereichen

195

DM

C. Kommunale Finanzen 1968

Gemeinden und Gemeindeverbände										Lfd. Nr.
und Ämter sowie Kreise						Landschaftsverbände		Siedlungsverband Ruhrkohlenbezirk		
davon										
weniger als 3 000		Ämter		Kreise						
Bereinigte Ausgaben	Eigen- ausgaben <sup>(6)</sup>	Bereinigte Ausgaben	Eigen- ausgaben <sup>(6)</sup>	Bereinigte Ausgaben	Eigen- ausgaben <sup>(6)</sup>	Bereinigte Ausgaben	Eigen- ausgaben <sup>(6)</sup>	Bereinigte Ausgaben	Eigen- ausgaben <sup>(6)</sup>	
165 987	134 158	54 538	53 473	358 183	232 481	639 658	116 668	12 642	12 176	28
-	-	-	-	98 121	91 722	5 746	5 746	11 641	11 175	29
16 276	15 302	4 687	4 301	20 915	16 053	6 262	6 259	183	183	30
138 364	112 110	7 108	6 655	214 082	107 803	627 650	104 663	818	818	31
-	-	-	-	-	-	-	-	-	-	32
184 099	140 920	28 559	23 010	58 298	48 205	12 341	9 991	14 485	14 425	33
100 988	75 578	8 001	5 314	2 027	1 977	-	-	-	-	34
-	-	4 240	4 240	1 855	1 854	-	-	5 332	5 332	35
46 371	42 790	8 907	7 016	6 585	4 810	-	-	-	-	36
-	-	57	57	68	68	-	-	-	-	37
36 740	22 552	1 193	681	38 868	30 979	12 341	9 991	4 118	4 058	38
22 054	15 801	8 890	7 254	61 173	60 362	3 079	3 079	-	-	39
2 786	2 786	50 718	50 668	17 464	17 110	2 257	2 257	167	167	40
1 219	1 219	456	456	1 199	1 199	-	-	-	-	41
25 112	24 283	4 394	4 209	9 648	9 303	2 103	2 103	-	-	42
164	164	100	100	166	166	-	-	-	-	43
586 667	461 822	339 240	318 173	1 547 644	1 247 707	1 748 443	1 032 567	29 423	28 829	44
48 549	41 467	13 840	12 019	72 186	71 030	5 182	5 182	-	-	45

## C. Kommunale Finanzen 1968

1 000

Lfd. Nr.	Aufgabenbereich	Zuweisungen		Einnahmen aus Verwaltung und Betrieb			Rück- flüsse von Darlehen	Entnahmen aus Rücklagen und aus Kapital- vermögen	
		vom Land (Bund)	von Gemeinden und Gemeinde- verbänden	Gebühren, Entgelte, Strafen	Zinsen und sonstige Erträge aus Kapital- anlagen	Übrige <sup>18)</sup> Einnahmen			zusammen
1	Allgemeine Verwaltung . . . . .	19 667	3 505	9 768	5 877	37 863	53 508	625	31 231
2	Öffentliche Sicherheit und Ordnung . . . . .	14 595	452	56 032	377	7 117	63 526	135	1 006
	darunter								
3	Polizei . . . . .	-	-	-	-	-	-	-	-
4	Sonstiger Zivilschutz <sup>7)</sup> . . . . .	2 858	2	32	14	213	259	2	18
5	Schulen . . . . .	435 171	47 385	11 795	12 098	37 770	61 663	2 794	145 706
	darunter								
6	Schulverwaltung <sup>7)</sup> . . . . .	973	139	171	140	431	742	4	300
7	Volks- und Sonderschulen . . . . .	234 000	18 095	4 657	7 829	22 851	35 337	911	89 139
8	Mittelschulen . . . . .	65 172	10 142	197	685	2 195	3 077	1 190	19 028
9	Höhere Schulen . . . . .	80 645	12 136	356	1 616	2 592	4 564	641	20 999
10	Berufsschulen . . . . .	33 500	5 618	541	1 692	4 236	6 469	42	12 870
11	Berufsfach- und Fachschulen <sup>7)</sup> . . . . .	19 856	790	3 687	55	3 511	7 253	5	2 919
12	Kultur . . . . .	19 639	2 757	45 997	1 708	18 987	66 692	370	20 171
	darunter								
13	Wissenschaftspflege <sup>8)</sup> . . . . .	6 051	36	523	25	1 765	2 313	47	8 293
14	Theater und Konzerte <sup>7)</sup> . . . . .	4 690	1 055	35 640	911	10 054	46 605	252	3 002
15	Soziale Angelegenheiten . . . . .	389 587	49 322	114 256	3 293	266 573	384 122	4 115	14 980
	darunter								
16	Verwaltung der sozialen Angelegenheiten, der Jugendhilfe und des Lastenausgleichs <sup>8)</sup> . . . . .	41 684	1 253	96	38	988	1 122	8	12
17	Leistungen der Sozialhilfe (ohne Lastenausgleich) . . . . .	163 489	11 533	1 206	338	199 455	200 999	3 237	423
18	Einrichtungen der Sozialhilfe <sup>8)</sup> . . . . .	4 735	5 994	61 755	1 635	15 646	79 036	336	7 863
19	Jugendhilfe und ihre Einrichtungen <sup>8)</sup> . . . . .	40 803	28 000	49 303	607	48 233	98 143	273	4 290
20	Miet- und Lastenzuschüsse <sup>8)</sup> . . . . .	235	-	-	-	11	11	-	-
21	Übrige soziale Maßnahmen <sup>8)</sup> . . . . .	96 762	222	-	5	148	153	3	2
22	Gesundheitspflege . . . . .	44 182	11 494	587 938	7 372	54 487	649 797	1 848	57 421
	darunter								
23	Gesundheitsdienst <sup>8)</sup> . . . . .	5 540	1 579	5 768	922	5 547	12 237	22	1 728
24	Krankenhäuser, Entbindungs- und Wöchnerinnenheime <sup>7)</sup> . . . . .	15 230	3 049	378 301	4 534	29 409	412 244	983	33 100
25	Anstalten für Nerven- und Geistesranke . . . . .	1 404	101	175 362	19	11 336	186 717	-	330
26	Sonstige Einrichtungen des Gesundheitswesens <sup>8)</sup> . . . . .	1 864	1 541	23 012	175	1 495	24 682	13	695
27	Leibesübungen und Einrichtungen <sup>8)</sup> . . . . .	10 720	1 916	3 820	1 294	5 005	10 119	291	13 284
28	Bau- und Wohnungswesen . . . . .	1 195 481	29 630	356 199	35 866	86 819	478 884	47 879	298 304
	darunter								
29	Bauverwaltung, Städtebau und -planung, Vermessungs- wesen, Katasteramt, Hoch- bau- und Maschinenamt <sup>8)</sup> . . . . .	31 904	588	108 395	1 405	24 403	134 203	582	26 745
30	Wohnungsbau und Wohnsiedlung . . . . .	18 105	789	5 495	18 262	7 687	31 444	42 338	78 429
31	Straßen, Wege, Brücken und sonstiger Tiefbau . . . . .	1 120 360	26 084	232 621	15 777	40 640	289 038	4 881	190 402
32	Trümmerbeseitigung und -verwertung <sup>8)</sup> . . . . .	545	-	-	-	633	633	-	40

Arten und Aufgabenbereichen  
verbände zusammen  
DM

197

C. Kommunale Finanzen 1968

Spezielle Deckungsmittel										Lfd. Nr.
Einnahmen aus der Vermögensbewegung						insgesamt	davon			
Erlöse aus Vermögens- ver- äußerungen	Äußere Darlehen			Innere Darlehen	zusammen		vom Land (Bund)	von Gemeinden und Gemeinde- verbänden	eigene	
	vom Land (Bund)	von Gemeinden und Gemeinde- verbänden	aus Kreditmarkt- mitteln und öffentlichen Sonder- mitteln							
2 718	-	-	24 736	7 869	67 179	143 859	19 667	3 505	120 687	1
-	376	300	2 325	298	4 440	83 013	14 971	752	67 290	2
-	-	-	-	-	-	-	-	-	-	3
-	-	-	267	18	305	3 424	2 858	2	504	4
4 925	6 039	1 728	199 116	17 519	377 827	922 046	441 210	49 113	431 723	5
50	-	-	-	-	354	2 208	973	139	1 096	6
3 805	3 739	1 233	105 884	9 390	214 101	501 533	237 739	19 328	244 466	7
607	1 006	210	38 510	2 038	62 589	140 980	66 178	10 352	64 450	8
446	634	285	32 274	3 340	58 619	155 964	81 279	12 421	62 264	9
17	-	-	19 410	1 877	34 216	79 803	33 500	5 618	40 685	10
-	660	-	3 038	861	7 483	35 382	20 516	790	14 076	11
16 270	-	-	27 278	3 953	68 042	157 130	19 639	2 757	134 734	12
16 170	-	-	2 408	-	26 918	35 318	6 051	56	29 231	13
7	-	-	7 996	885	12 142	64 492	4 690	1 055	8 747	14
918	9 584	18	25 589	4 171	59 375	882 406	399 171	49 340	433 895	15
-	-	-	-	-	20	44 079	41 684	1 253	1 142	16
-	-	-	-	-	3 660	379 681	163 489	11 533	204 659	17
713	7 890	6	18 961	2 220	37 989	127 754	12 625	6 000	109 129	18
135	1 530	-	5 523	594	12 345	179 291	42 333	28 000	108 958	19
-	-	-	-	-	-	246	235	-	11	20
-	-	-	-	-	5	97 142	96 762	222	158	21
2 286	69 139	1 424	72 984	11 919	217 021	922 494	113 321	12 918	796 255	22
-	-	-	950	-	2 700	22 056	5 540	1 579	14 937	23
1 602	67 789	1 424	30 819	3 905	139 622	570 145	83 019	4 473	482 653	24
-	89	-	26 130	304	26 853	215 075	1 493	101	213 481	25
-	231	-	1 354	118	2 411	30 498	2 095	1 541	26 862	26
150	393	-	10 011	7 383	31 512	54 267	11 113	1 916	41 238	27
46 420	22 228	114	294 328	46 550	755 823	2 459 818	1 217 709	29 744	1 212 365	28
13 254	2 914	-	21 542	2 822	67 859	234 554	34 818	588	199 148	29
23 776	7 590	31	66 765	19 791	238 720	289 058	25 695	820	262 543	30
9 104	10 065	72	197 681	22 340	434 545	1 870 027	1 130 425	26 156	713 446	31
-	-	-	-	-	40	1 218	545	-	673	32

Lfd. Nr.	Aufgabenbereich	Zuweisungen		Einnahmen aus Verwaltung und Betrieb			Rück- flüsse von Darlehen	Entnahmen aus Rücklagen und aus Kapital- vermögen	
		vom Land (Bund)	von Gemeinden und Gemeinde- verbänden	Gebühren, Entgelte, Strafen	Zinsen und sonstige Erträge aus Kapital- anlagen	Übrige <sup>18)</sup> Einnahmen			zusammen
33	Öffentliche Einrichtungen, Wirtschaftsförderung . . . . .	191 512	20 486	877 630	19 047	187 246	1 083 923	8 357	182 046
	darunter								
34	Stadtentwässerung . . . . .	103 133	9 748	381 534	7 742	34 990	424 266	4 594	96 399
35	Beleuchtung und übrige Reini- gung des Gemeindegebiets 7) . . . . .	4 945	2 609	285 979	3 460	27 546	316 985	329	21 181
36	Feuerlöschwesen <sup>5)</sup> . . . . .	16 164	3 207	10 799	811	5 887	17 497	42	7 993
37	Einrichtungen der Lebensmittelversorgung und Marktwesen 7) . . . . .	195	17	84 216	836	20 454	105 506	3	5 640
38	Förderung von Land- und Forstwirtschaft, Wirtschaft und Verkehr . . . . .	44 977	1 577	19 610	1 848	8 533	29 991	2 641	15 299
39	Wirtschaftliche Unternehmen (den Kämmereiverwaltungen zugerechnet) . . . . .	54 883	1 145	-	-	369	369	59 395	97 414
40	Finanz- und Steuerverwaltung, Nicht aufteilbarer Schuld- dienst . . . . .	3 854	1 025	14 600	38 859	12 514	65 973	131	883
41	Allgemeines Kapitalvermögen (den Kämmereiverwaltungen zugerechnet) . . . . .	-	-	-	-	-	-	50 781	10 511
42	Allgemeines Grundvermögen (den Kämmereiverwaltungen zugerechnet) . . . . .	38 121	3 057	-	-	431	431	6 046	114 290
43	Sondervermögen (den Kämmereiverwaltungen zugerechnet) . . . . .	37	-	30 816	36 771	11 795	79 382	3 295	9 605
44	Kämmereiverwaltungen insgesamt . . . . .	2 406 729	170 258	2 105 031	161 268	721 971	2 988 270	185 771	983 568
	darunter								
45	den Kämmereiverwaltungen zugerechnete Einnahmen für das Erwerbvermögen . . . . .	93 041	4 202	30 816	36 771	12 595	80 182	119 517	231 820
	<u>Nachrichtlich:</u>								
46	ALLGEMEINE DECKUNGSMITTEL UND SONSTIGE IHNEN ZUGERECHNETE EINNAHMEN FÜR DEN GESAMTHAUSHALT . . . . .	2 129 176	1 171 456	4 618 578	178 143	275 445	5 072 166	-	-
	davon								
47	Wirtschaftliche Unternehmen . . . . .	2 165	1 373	351 025	130 359	99 665	581 049	-	-
48	Allgemeines Kapitalvermögen . . . . .	2 154	2 910	-	37 170	2 230	39 400	-	-
49	Allgemeines Grundvermögen . . . . .	-	-	1 858	10 614	173 550	186 022	-	-
50	Allgemeine Finanz- zuweisungen und Umlage- einnahmen, Steuern und steuerähnliche Einnahmen . . . . .	2 124 857	1 167 173	4 265 695	-	-	4 265 695	-	-
51	ENTNAHMEN AUS RÜCKLAGEN FÜR DEN GESAMTHAUSHALT . . . . .	-	-	-	48 199	-	48 199	-	27 017
52	Kämmereiverwaltungen insgesamt . . . . .	2 406 729	170 258	2 105 031	161 268	721 971	2 988 270	185 771	983 568
53	GESAMTEINNAHMEN . . . . .	4 535 905	1 341 714	6 723 609	387 610	997 416	8 108 635	185 771	1 010 585

bereichen, 1. Gemeinden und Gemeindeverbände zusammen

C. Kommunale Finanzen 1968

DM

Spezielle Deckungsmittel										Lfd. Nr.
Einnahmen aus der Vermögensbewegung						insgesamt	davon			
Erlöse aus Vermögens- ver- äußerungen	Äußere Darlehen			Innere Darlehen	zusammen		vom Land (Bund)	von Gemeinden und Gemeinde- verbänden	eigene	
	vom Land (Bund)	von Gemeinden und Gemeinde- verbänden	aus Kreditmarkt- mitteln und öffentlichen Sonder- mitteln							
9 282	32 170	1 190	312 594	27 290	572 929	1 868 850	223 682	21 676	1 623 492	33
1 362	20 888	643	200 721	9 211	333 818	870 965	124 021	10 391	736 553	34
57	384	70	28 555	6 121	56 697	381 236	5 329	2 679	373 228	35
880	250	201	7 335	717	17 418	54 286	16 414	3 408	34 464	36
840	-	-	6 254	160	12 897	118 615	195	17	118 403	37
5 207	7 098	266	33 404	439	64 354	140 899	52 075	1 843	86 981	38
21 171	13 884	75	216 009	10 414	418 362	474 759	68 767	1 220	404 772	39
-	-	-	-	-	1 014	71 866	3 854	1 025	66 987	40
1 508	-	41	34 171	5 025	102 037	102 037	-	41	101 996	41
211 109	9 606	1 685	182 389	8 102	533 227	574 836	47 727	4 742	522 367	42
43	-	-	-	-	12 943	92 362	37	-	92 325	43
316 650	163 026	6 575	1 391 519	143 110	3 190 219	8 755 476	2 569 755	176 833	6 008 888	44
233 831	23 490	1 801	432 569	23 541	1 066 569	1 243 994	116 531	6 003	1 121 460	45
-	-	-	-	-	-	8 372 798	2 129 176	1 171 456	5 072 166	46
-	-	-	-	-	-	584 587	2 165	1 373	581 049	47
-	-	-	-	-	-	44 464	2 154	2 910	39 400	48
-	-	-	-	-	-	186 022	-	-	186 022	49
-	-	-	-	-	-	7 557 725	2 124 857	1 167 173	4 265 695	50
-	-	-	-	-	27 017	75 216	-	-	75 216	51
316 650	163 026	6 575	1 391 519	143 110	3 190 219	8 755 476	2 569 755	176 833	6 008 888	52
316 650	163 026	6 575	1 391 519	143 110	3 217 236	17 203 490	4 698 931	1 348 789	11 156 270	53



## C. Kommunale Finanzen 1968

Lfd. Nr.	Aufgabenbereich	Zuweisungen		Einnahmen aus Verwaltung und Betrieb				Rück- flüsse von Darlehen	Entnahmen aus Rücklagen und aus Kapital- vermögen
		vom Land (Bund)	von Gemeinden und Gemeinde- verbänden	Gebühren, Entgelte, Strafen	Zinsen und sonstige Erträge aus Kapital- anlagen	Übrige <sup>18)</sup> Einnahmen	zusammen		
1	Allgemeine Verwaltung . . . . .	14 220	31	5 379	2 355	19 501	27 235	130	2 843
2	Öffentliche Sicherheit und Ordnung . . . . .	10 333	-	27 981	27	2 281	30 289	81	546
	darunter								
3	Polizei . . . . .	-	-	-	-	-	-	-	-
4	Sonstiger Zivilschutz . . . . .	2 410	-	-	9	134	143	-	17
5	Schulen . . . . .	133 698	1 195	6 249	3 135	11 792	21 176	70	45 061
	darunter								
6	Schulverwaltung . . . . .	507	5	23	20	184	227	1	-
7	Volks- und Sonderschulen . .	63 108	619	500	2 240	5 516	8 256	12	24 022
8	Mittelschulen . . . . .	12 976	44	76	70	764	910	3	4 631
9	Höhere Schulen . . . . .	27 311	86	279	468	1 209	1 956	27	9 318
10	Berufsschulen . . . . .	12 675	275	328	311	1 095	1 734	26	4 794
11	Berufsfach- und Fachschulen .	16 784	64	3 380	22	2 042	5 444	1	2 144
12	Kultur . . . . .	14 202	935	39 388	1 180	15 523	56 091	259	17 924
	darunter								
13	Wissenschaftspflege . . . . .	5 851	25	517	18	1 693	2 228	25	8 288
14	Theater und Konzerte . . . . .	4 210	824	33 391	566	9 461	43 418	197	2 245
15	Soziale Angelegenheiten . . . .	101 545	26 351	59 745	1 342	86 812	147 899	610	5 627
	darunter								
16	Verwaltung der sozialen Angelegenheiten, der Jugendhilfe und des Lastenausgleichs . . . . .	22 589	164	46	8	301	355	4	-
17	Leistungen der Sozialhilfe (ohne Lastenausgleich) . . . .	36 839	7 600	182	81	55 839	56 102	267	29
18	Einrichtungen der Sozialhilfe . . . . .	1 187	4 875	42 612	1 012	8 009	51 633	258	3 055
19	Jugendhilfe und ihre Einrichtungen . . . . .	2 587	13 712	16 905	240	22 629	39 774	79	2 363
20	Miet- und Lastenzuschüsse . .	199	-	-	-	1	1	-	-
21	Übrige soziale Maßnahmen . .	38 144	-	-	1	33	34	2	2
22	Gesundheitspflege . . . . .	14 842	987	262 887	2 989	21 370	287 246	238	23 030
	davon								
23	Gesundheitsdienst . . . . .	3 218	283	2 450	732	859	4 041	9	364
24	Krankenhäuser, Entbindungs- und Wöchnerinnenheime . . . .	5 976	78	241 887	1 678	16 540	260 105	173	14 671
25	Anstalten für Nerven- und Geistesranke . . . . .	-	-	-	-	-	-	-	-
26	Sonstige Einrichtungen des Gesundheitswesens . . . . .	1 207	612	15 870	95	941	16 906	2	226
27	Leibesübungen und Einrichtungen . . . . .	4 441	14	2 680	484	3 030	6 194	54	7 769
28	Bau- und Wohnungswesen . . . .	362 466	4 416	153 381	19 969	39 867	213 217	27 553	148 565
	darunter								
29	Bauverwaltung, Städtebau und -planung, Vermessungs- wesen, Katasteramt, Hoch- bau- und Maschinenamt . . . . .	14 329	218	50 162	1 010	16 633	67 805	145	15 999
30	Wohnungsbau und Wohnsiedlung	7 526	103	493	11 345	2 496	14 334	26 576	47 865
31	Straßen, Wege, Brücken und sonstiger Tiefbau . . . . .	335 335	4 095	101 571	7 604	13 254	122 429	832	84 433
32	Trümmerbeseitigung und -verwertung . . . . .	545	-	-	-	633	633	-	40

## nach Arten und Aufgabenbereichen

## Städte zusammen

DM

C. Kommunale Finanzen 1968

Spezielle Deckungsmittel										Lfd. Nr.
Einnahmen aus der Vermögensbewegung						insgesamt	davon			
Erlöse aus Vermögens- ver- äußerungen	Äußere Darlehen			Innere Darlehen	zusammen		vom Land (Bund)	von Gemeinden und Gemeinde- verbänden	eigene	
	vom Land (Bund)	von Gemeinden und Gemeinde- verbänden	aus Kreditmarkt- mitteln und öffentlichen Sonder- mitteln							
414	-	-	13 745	4 808	21 940	63 426	14 220	31	49 175	1
-	-	-	267	18	912	41 534	10 333	-	31 201	2
-	-	-	-	-	-	-	-	-	-	3
-	-	-	267	18	302	2 855	2 410	-	445	4
311	1 887	-	104 047	9 936	161 312	317 381	135 585	1 195	180 601	5
-	-	-	-	-	1	740	507	5	228	6
-	977	-	58 232	5 501	88 744	160 727	64 085	619	96 023	7
-	-	-	14 021	1 136	19 791	33 721	12 976	44	20 701	8
310	250	-	18 873	1 845	30 623	59 976	27 561	86	32 329	9
1	-	-	10 183	593	15 597	30 281	12 675	275	17 331	10
-	660	-	2 738	861	6 404	28 696	17 444	64	11 188	11
16 177	-	-	24 342	3 366	62 068	133 296	14 202	935	118 159	12
16 170	-	-	2 208	-	26 691	34 795	5 851	25	28 919	13
7	-	-	7 828	885	11 162	59 614	4 210	824	54 580	14
333	6 157	-	11 299	4 009	28 035	303 830	107 702	26 351	169 777	15
-	-	-	-	-	4	23 112	22 589	164	359	16
-	-	-	-	-	296	100 837	36 839	7 600	56 398	17
333	5 407	-	6 921	2 214	18 188	75 883	6 594	4 875	64 414	18
-	750	-	3 778	438	7 408	63 481	3 337	13 712	46 432	19
-	-	-	-	-	-	200	199	-	1	20
-	-	-	-	-	4	38 182	38 144	-	38	21
89	38 339	-	25 670	10 153	97 519	400 594	53 181	987	346 426	22
-	-	-	-	-	373	7 915	3 218	283	4 414	23
89	38 246	-	17 035	3 734	73 948	340 107	44 222	78	295 807	24
-	-	-	-	-	-	-	-	-	-	25
-	-	-	904	94	1 226	19 951	1 207	612	18 132	26
-	93	-	7 731	6 325	21 972	32 621	4 534	14	28 073	27
22 965	9 358	-	181 914	36 786	427 141	1 007 240	371 824	4 416	631 000	28
8 772	2 013	-	16 510	2 517	45 956	128 308	16 342	218	111 748	29
10 247	4 095	-	46 160	18 677	153 620	175 583	11 621	103	163 859	30
3 946	2 801	-	117 326	14 252	223 590	685 449	338 136	4 095	343 218	31
-	-	-	-	-	40	1 218	545	-	673	32

## C. Kommunale Finanzen 1968

Lfd. Nr.	Aufgabenbereich	Zuweisungen		Einnahmen aus Verwaltung und Betrieb			Rück- flüsse von Darlehen	Entnahmen aus Rücklagen und aus Kapital- vermögen	
		vom Land (Bund)	von Gemeinden und Gemeinde- verbänden	Gebühren, Entgelte, Strafen	Zinsen und sonstige Erträge aus Kapital- anlagen	Übrige <sup>18)</sup> Einnahmen			zusammen
33	Öffentliche Einrichtungen, Wirtschaftsförderung . . . . .	30 296	2 304	566 276	10 383	107 604	684 263	3 118	72 563
	darunter								
34	Stadtentwässerung . . . . .	11 919	1 142	209 455	3 944	19 180	232 579	939	35 433
35	Beleuchtung und übrige Reini- gung des Gemeindegebiets . .	3 762	848	222 036	2 557	19 348	243 941	114	11 797
36	Feuerlöschwesen . . . . .	3 295	22	2 340	214	1 725	4 279	-	930
37	Einrichtungen der Lebensmittelversorgung und Marktwesen . . . . .	174	-	67 328	757	18 832	86 917	2	4 649
38	Förderung von Land- und Forstwirtschaft, Wirtschaft und Verkehr . . .	4 406	184	1 281	1 229	2 778	5 288	1 688	6 457
39	Wirtschaftliche Unternehmen (den Kämmererverwaltungen zugerechnet) . . . . .	38 807	-	-	-	41	41	48 056	37 901
40	Finanz- und Steuerverwaltung, Nicht aufteilbarer Schuld- dienst . . . . .	2 976	-	7 608	23 033	8 913	39 554	-	71
41	Allgemeines Kapitalvermögen (den Kämmererverwaltungen zugerechnet) . . . . .	-	-	-	-	-	-	41 791	7 674
42	Allgemeines Grundvermögen (den Kämmererverwaltungen zugerechnet) . . . . .	27 304	1 807	-	-	90	90	4 472	45 551
43	Sondervermögen (den Kämmererverwaltungen zugerechnet) . . . . .	4	-	30 603	36 447	11 015	78 065	2 729	8 927
44	Kämmererverwaltungen insgesamt . . . . .	750 693	38 026	1 159 497	100 860	324 809	1 585 166	129 107	416 283
	darunter								
45	den Kämmererverwaltungen zugerechnete Einnahmen für das Erwerbsvermögen . . .	66 115	1 807	30 603	36 447	11 146	78 196	97 048	100 053
	<u>Nachrichtlich:</u>								
46	ALLGEMEINE DECKUNGSMITTEL UND SONSTIGE IHREN ZUGERECHNETE EINNAHMEN FÜR DEN GESAMTHAUSHALT . . . .	732 810	38 2 657 203	109 162	123 621	2 889 986	-	-	-
	davon								
47	Wirtschaftliche Unternehmen .	65	38	224 976	76 093	26 989	328 058	-	-
48	Allgemeines Kapitalvermögen .	2 151	-	-	27 596	879	28 475	-	-
49	Allgemeines Grundvermögen . .	-	-	566	5 473	95 753	101 792	-	-
50	Allgemeine Finanz- zuweisungen und Umlage- einnahmen, Steuern und steuerähnliche Einnahmen . .	730 594	-	2 431 661	-	-	2 431 661	-	-
51	ENTNAHMEN AUS RÜCKLAGEN FÜR DEN GESAMTHAUSHALT . . . .	-	-	-	27 020	-	27 020	-	13 460
52	Kämmererverwaltungen insgesamt . . . . .	750 693	38 026	1 159 497	100 860	324 809	1 585 166	129 107	416 283
53	GESAMTEINNAHMEN . . . . .	1 483 503	38 064	3 816 700	237 042	448 430	4 502 172	129 107	429 743

## Aufgabenbereichen, 2. Kreisfreie Städte zusammen

C. Kommunale Finanzen 1968

DM

Spezielle Deckungsmittel										Lfd. Nr.
Einnahmen aus der Vermögensbewegung						insgesamt	davon			
Erlöse aus Vermögens- ver- äußerungen	Äußere Darlehen			Innere Darlehen	zusammen		vom Land (Bund)	von Gemeinden und Gemeinde- verbänden	eigene	
	vom Land (Bund)	von Gemeinden und Gemeinde- verbänden	aus Kreditmarkt- mitteln und öffentlichen Sonder- mitteln							
5 032	9 091	-	141 221	18 078	249 103	965 966	39 387	2 304	924 275	33
46	4 751	-	71 437	3 406	116 012	361 652	16 670	1 142	343 840	34
4	-	-	26 302	5 105	43 322	291 873	3 762	848	287 263	35
3	24	-	814	82	1 853	9 449	3 319	22	6 108	36
840	-	-	5 427	69	10 987	98 078	174	-	97 904	37
4 139	2 166	-	14 427	15	28 892	38 770	6 572	184	32 014	38
14 621	8 761	-	140 740	9 431	259 510	298 358	47 568	-	250 790	39
-	-	-	-	-	71	42 601	2 976	-	39 625	40
738	-	-	34 039	3 972	88 214	88 214	-	-	88 214	41
126 205	4 570	-	148 392	3 514	332 704	361 905	31 874	1 807	328 224	42
-	-	-	-	-	11 656	89 725	4	-	89 721	43
186 885	78 163	-	825 676	104 071	1 740 185	4 114 070	828 856	38 026	3 247 188	44
141 564	13 331	-	323 171	16 917	692 084	838 202	79 446	1 807	756 949	45
-	-	-	-	-	-	3 622 834	732 810	38	2 889 986	46
-	-	-	-	-	-	328 161	65	38	328 058	47
-	-	-	-	-	-	30 626	2 151	-	28 475	48
-	-	-	-	-	-	101 792	-	-	101 792	49
-	-	-	-	-	-	3 162 255	730 594	-	2 431 661	50
-	-	-	-	-	13 460	40 480	-	-	40 480	51
186 885	78 163	-	825 676	104 071	1 740 185	4 114 070	828 856	38 026	3 247 188	52
186 885	78 163	-	825 676	104 071	1 753 645	7 777 384	1 561 666	38 064	6 177 654	53

## C. Kommunale Finanzen 1968

Lfd. Nr.	Aufgabenbereich	Zuweisungen							Einnahmen aus Verwaltung und Betrieb	
		vom Land (Bund)	von Gemeinden und Gemeindeverbänden	Gebühren, Entgelte, Strafen	Zinsen und sonstige Erträge aus Kapitalanlagen	Übrige Einnahmen <sup>18)</sup>	zusammen	Rückflüsse von Darlehen	Entnahmen aus Rücklagen und aus Kapitalvermögen	
1	Allgemeine Verwaltung . . . . .	11 436	4	4 128	1 537	13 746	19 411	34	2 146	
2	Öffentliche Sicherheit und Ordnung . . . . .	6 440	-	17 758	9	962	18 729	1	17	
	darunter									
3	Polizei . . . . .	-	-	-	-	-	-	-	-	
4	Sonstiger Zivilschutz . . . . .	1 530	-	-	9	103	112	-	17	
5	Schulen . . . . .	81 388	659	4 338	834	7 531	12 703	41	22 391	
	darunter									
6	Schulverwaltung . . . . .	435	-	5	4	154	163	1	-	
7	Volks- und Sonderschulen . . . . .	40 254	469	195	526	3 452	4 173	10	13 789	
8	Mittelschulen . . . . .	5 949	37	47	6	393	446	3	993	
9	Höhere Schulen . . . . .	12 210	31	220	76	696	992	-	4 453	
10	Berufsschulen . . . . .	9 247	35	230	201	755	1 186	26	2 107	
11	Berufsfach- und Fachschulen . . . . .	13 168	47	3 063	18	1 525	4 606	1	899	
12	Kultur . . . . .	9 019	165	28 812	647	10 397	39 856	37	3 450	
	darunter									
13	Wissenschaftspflege . . . . .	5 587	25	517	10	1 671	2 198	-	-	
14	Theater und Konzerte . . . . .	1 052	100	24 467	376	6 039	30 882	25	632	
15	Soziale Angelegenheiten . . . . .	64 490	19 098	44 364	721	54 876	99 961	273	3 527	
	darunter									
16	Verwaltung der sozialen Angelegenheiten, der Jugendhilfe und des Lastenausgleichs . . . . .	13 990	75	16	-	35	51	4	-	
17	Leistungen der Sozialhilfe (ohne Lastenausgleich) . . . . .	24 282	4 984	113	44	35 212	35 369	115	-	
18	Einrichtungen der Sozialhilfe . . . . .	722	3 229	30 966	610	3 533	35 109	129	2 089	
19	Jugendhilfe und ihre Einrichtungen . . . . .	1 738	10 810	13 269	67	16 078	29 414	24	1 319	
20	Miet- und Lastenzuschüsse . . . . .	148	-	-	-	1	1	-	-	
21	Übrige soziale Maßnahmen . . . . .	23 610	-	-	-	17	17	1	-	
22	Gesundheitspflege . . . . .	7 922	475	190 535	565	14 703	205 803	181	12 121	
	davon									
23	Gesundheitsdienst . . . . .	1 862	273	1 299	75	548	1 922	-	-	
24	Krankenhäuser, Entbindungs- und Wöchnerinnenheime . . . . .	2 970	14	178 729	396	11 628	190 753	126	10 360	
25	Anstalten für Nerven- und Geisteskranken . . . . .	-	-	-	-	-	-	-	-	
26	Sonstige Einrichtungen des Gesundheitswesens . . . . .	874	188	8 622	3	509	9 134	2	82	
27	Leibesübungen und Einrichtungen . . . . .	2 216	-	1 885	91	2 018	3 994	53	1 679	
28	Bau- und Wohnungswesen . . . . .	240 353	3 392	95 464	11 988	26 508	133 960	19 869	74 290	
	darunter									
29	Bauverwaltung, Städtebau und -planung, Vermessungswesen, Katasteramt, Hochbau- und Maschinenamt . . . . .	6 810	97	31 600	58	13 071	44 729	21	5 825	
30	Wohnungsbau und Wohnsiedlung . . . . .	5 563	103	238	7 510	1 873	9 621	19 588	34 244	
31	Straßen, Wege, Brücken und sonstiger Tiefbau . . . . .	224 196	3 192	63 147	4 419	7 857	75 423	260	34 181	
32	Trümmerbeseitigung und -verwertung . . . . .	545	-	-	-	633	633	-	40	

nach Arten und Aufgabenbereichen

200 000 und mehr Einwohnern

DM

C. Kommunale Finanzen 1968

Spezielle Deckungsmittel										Lfd. Nr.
Einnahmen aus der Vermögensbewegung						insgesamt	davon			
Erlöse aus Vermögens- ver- äußerungen	Äußere Darlehen			Innere Darlehen	zusammen		vom Land (Bund,	von Gemeinden und Gemeinde- verbänden	eigene	
	vom Land (Bund)	von Gemeinden und Gemeinde- verbänden	aus Kreditmarkt- mitteln und öffentlichen Sonder- mitteln							
152	-	-	13 395	4 650	20 377	51 228	11 436	4	39 788	1
-	-	-	267	-	285	25 454	6 440	-	19 014	2
-	-	-	-	-	-	-	-	-	-	3
-	-	-	267	-	284	1 926	1 530	-	396	4
281	660	-	74 327	7 631	105 331	200 081	82 048	659	117 374	5
-	-	-	-	-	1	599	435	-	164	6
-	-	-	40 790	4 481	59 070	103 966	40 254	469	63 243	7
-	-	-	10 155	30	11 181	17 613	5 949	37	11 627	8
280	-	-	13 451	1 839	20 023	33 256	12 210	31	21 015	9
1	-	-	8 681	420	11 235	21 703	9 247	35	12 421	10
-	660	-	1 250	861	3 671	21 492	13 828	47	7 617	11
280	-	-	23 243	3 026	30 036	79 076	9 019	165	69 892	12
273	-	-	2 103	-	2 376	10 186	5 587	25	4 574	13
7	-	-	7 828	875	9 367	41 401	1 052	100	40 249	14
333	3 875	-	7 910	3 528	19 446	202 995	68 365	19 098	115 532	15
-	-	-	-	-	4	14 120	13 990	75	55	16
-	-	-	-	-	115	64 750	24 282	4 984	35 484	17
333	3 875	-	4 130	1 846	12 402	51 462	4 597	3 229	43 636	18
-	-	-	3 180	325	4 848	46 810	1 738	10 810	34 262	19
-	-	-	-	-	-	149	148	-	1	20
-	-	-	-	-	1	23 628	23 610	-	18	21
89	27 843	-	15 247	5 902	61 383	275 583	35 765	475	239 343	22
-	-	-	-	-	-	4 057	1 862	273	1 922	23
89	27 843	-	9 410	3 484	51 312	245 049	30 813	14	214 222	24
-	-	-	-	-	-	-	-	-	-	25
-	-	-	746	64	894	11 090	874	188	10 028	26
-	-	-	5 091	2 354	9 177	15 387	2 216	-	13 171	27
20 864	3 499	-	124 011	26 312	268 845	646 550	243 852	3 392	399 306	28
6 780	965	-	9 023	1 956	24 570	16 206	7 775	97	68 334	29
10 247	1 795	-	32 914	18 162	116 950	132 237	7 358	103	124 776	30
3 837	290	-	80 479	4 854	123 901	426 712	224 486	3 192	199 034	31
-	-	-	-	-	40	1 218	545	-	673	32

Lfd. Nr.	Aufgabenbereich	Zuweisungen		Einnahmen aus Verwaltung und Betrieb					
		vom Land (Bund)	von Gemeinden und Gemeindeverbänden	Gebühren, Entgelte, Strafen	Zinsen und sonstige Erträge aus Kapitalanlagen	Übrige <sup>18)</sup> Einnahmen	zusammen	Rückflüsse aus Darlehen	Entnahmen aus Rücklagen und aus Kapitalvermögen
33	Öffentliche Einrichtungen, Wirtschaftsförderung . . . . .	12 704	1 742	377 174	6 623	72 983	456 780	2 214	39 525
	darunter								
34	Stadtentwässerung . . . . .	5 192	775	134 727	2 223	13 925	150 875	678	17 505
35	Beleuchtung und übrige Reinigung des Gemeindegebiets . .	-	843	153 464	1 792	13 703	168 959	110	7 548
36	Feuerlöschwesen . . . . .	1 238	-	1 869	85	911	2 865	-	254
37	Einrichtungen der Lebensmittelversorgung und Marktwesen . . . . .	134	-	45 468	556	15 054	61 078	-	3 870
38	Förderung von Land- und Forstwirtschaft, Wirtschaft und Verkehr . . .	1 707	78	618	959	1 471	3 048	1 342	4 745
39	Wirtschaftliche Unternehmen (den Kämmereiverwaltungen zugerechnet) . . . . .	25 980	-	-	-	41	41	37 754	20 269
40	Finanz- und Steuerverwaltung, Nicht aufteilbarer Schuldendienst . . . . .	1 863	-	5 914	16 830	7 268	30 012	-	71
41	Allgemeines Kapitalvermögen (den Kämmereiverwaltungen zugerechnet) . . . . .	-	-	-	-	-	-	34 870	819
42	Allgemeines Grundvermögen (den Kämmereiverwaltungen zugerechnet) . . . . .	19 061	1 807	-	-	-	-	3 260	9 089
43	Sondervermögen (den Kämmereiverwaltungen zugerechnet) . . . . .	-	-	30 603	33 224	9 629	73 456	2 727	8 860
44	Kämmereiverwaltungen insgesamt . . . . .	480 656	27 342	799 090	72 978	218 644	1 090 712	101 261	196 575
	darunter								
45	den Kämmereiverwaltungen zugerechnete Einnahmen für das Erwerbvermögen . . .	45 041	1 807	30 603	33 224	9 670	73 497	78 611	39 037
	<u>Nachrichtlich:</u>								
46	ALLGEMEINE DECKUNGSMITTEL UND SONSTIGE IHNEN ZUGERECHNETE EINNAHMEN FÜR DEN GESAMTHAUSHALT . . . .	450 046	-	1 768 577	69 346	83 082	1 921 005	-	-
	davon								
47	Wirtschaftliche Unternehmen .	15	-	150 666	46 497	22 803	219 966	-	-
48	Allgemeines Kapitalvermögen .	2 151	-	-	19 503	290	19 793	-	-
49	Allgemeines Grundvermögen . .	-	-	304	3 346	59 989	63 639	-	-
50	Allgemeine Finanzzuweisungen und Umlageeinnahmen, Steuern und steuerähnliche Einnahmen . .	447 880	-	1 617 607	-	-	1 617 607	-	-
51	ENTNAHMEN AUS RÜCKLAGEN FÜR DEN GESAMTHAUSHALT . . . .	-	-	-	14 873	-	14 873	-	12 111
52	Kämmereiverwaltungen insgesamt . . . . .	480 656	27 342	799 090	72 978	218 644	1 090 712	101 261	196 575
53	GESAMTEINNAHMEN . . . . .	930 702	27 342	2 567 667	157 197	301 726	3 026 590	101 261	208 686

bereichen, 2a. Kreisfreie Städte mit 200 000 und mehr Einwohnern  
DM

C. Kommunale Finanzen 1968

Spezielle Deckungsmittel										Lfd. Nr.
Einnahmen aus der Vermögensbewegung						insgesamt	davon			
Erlöse aus Vermögens- ver- äußerungen	Äußere Darlehen			Innere Darlehen	zusammen		vom Land (Bund)	von Gemeinden und Gemeinde- verbänden	eigene	
	vom Land (Bund)	von Gemeinden und Gemeinde- verbänden	aus Kreditmarkt- mitteln und öffentlichen Sonder- mitteln							
1 522	4 145	-	80 532	15 102	143 040	614 266	16 849	1 742	595 675	33
46	2 915	-	42 408	1 418	64 970	221 812	8 107	775	212 930	34
-	-	-	10 040	5 004	22 702	192 504	-	843	191 661	34
-	-	-	247	-	501	4 604	1 238	-	3 366	35
840	-	-	4 772	53	9 535	70 747	134	-	70 613	37
636	-	-	4 353	15	11 091	15 924	1 707	78	14 139	38
14 545	5 635	-	97 912	8 511	184 626	210 647	31 615	-	179 032	39
-	-	-	-	-	71	31 946	1 863	-	30 083	40
738	-	-	27 709	3 325	67 461	67 461	-	-	67 461	41
67 191	3 000	-	122 275	2 200	207 015	227 883	22 061	1 807	204 015	42
-	-	-	-	-	11 587	85 043	-	-	85 043	43
105 995	48 657	-	586 828	80 187	1 119 503	2 718 213	529 313	27 342	2 161 558	44
82 474	8 635	-	247 896	14 036	470 689	591 034	53 676	1 807	535 551	45
-	-	-	-	-	-	2 371 051	450 046	-	1 921 005	46
-	-	-	-	-	-	219 981	15	-	219 966	47
-	-	-	-	-	-	21 944	2 151	-	19 793	48
-	-	-	-	-	-	63 639	-	-	63 639	49
-	-	-	-	-	-	2 065 487	447 880	-	1 617 607	50
-	-	-	-	-	12 111	26 984	-	-	26 984	51
105 995	48 657	-	586 828	80 187	1 119 503	2 718 213	529 313	27 342	2 161 558	52
105 995	48 657	-	586 828	80 187	1 131 614	5 116 248	979 359	27 342	4 109 547	53



## C. Kommunale Finanzen 1968

Lfd. Nr.	Aufgabenbereich	Zuweisungen		Einnahmen aus Verwaltung und Betrieb				Rückflüsse von Darlehen	Entnahmen aus Rücklagen und aus Kapitalvermögen
		vom Land (Bund)	von Gemeinden und Gemeindeverbänden	Gebühren, Entgelte, Strafen	Zinsen und sonstige Erträge aus Kapitalanlagen	Übrige Einnahmen <sup>18)</sup>	zusammen		
1	Allgemeine Verwaltung . . . . .	2 207	27	986	491	4 661	6 138	93	582
2	Öffentliche Sicherheit und Ordnung . . . . .	3 084	-	7 169	5	1 005	8 179	2	67
	darunter								
3	Polizei . . . . .	-	-	-	-	-	-	-	-
4	Sonstiger Zivilschutz . . . . .	542	-	-	-	13	13	-	-
5	Schulen . . . . .	31 474	269	1 390	1 277	3 180	5 847	29	13 569
	darunter								
6	Schulverwaltung . . . . .	70	-	1	16	30	47	-	-
7	Volks- und Sonderschulen . .	15 481	45	151	913	1 390	2 454	2	6 121
8	Mittelschulen . . . . .	1 492	7	27	27	292	346	-	1 907
9	Höhere Schulen . . . . .	9 075	3	53	296	303	652	27	3 043
10	Berufsschulen . . . . .	2 213	164	87	24	257	368	-	1 369
11	Berufsfach- und Fachschulen .	3 006	17	307	-	512	819	-	1 127
12	Kultur . . . . .	4 814	698	8 514	433	4 557	13 504	94	14 293
	darunter								
13	Wissenschaftspflege . . . . .	264	-	-	8	22	30	16	8 288
14	Theater und Konzerte . . . . .	3 142	674	7 436	147	3 153	10 736	58	1 470
15	Soziale Angelegenheiten . . . .	25 252	5 276	12 234	476	22 610	35 320	212	1 630
	darunter								
16	Verwaltung der sozialen Angelegenheiten, der Jugendhilfe und des Lastenausgleichs . . . . .	6 276	76	30	-	256	286	-	-
17	Leistungen der Sozialhilfe (ohne Lastenausgleich) . . . .	8 666	1 766	52	35	14 647	14 734	105	25
18	Einrichtungen der Sozialhilfe . . . . .	452	1 418	9 212	308	3 007	12 527	63	870
19	Jugendhilfe und ihre Einrichtungen . . . . .	573	2 016	2 940	132	4 691	7 763	43	733
20	Miet- und Lastenzuschüsse . .	33	-	-	-	-	-	-	-
21	Übrige soziale Maßnahmen . .	9 252	-	-	1	9	10	1	2
22	Gesundheitspflege . . . . .	5 826	442	52 858	1 766	4 842	59 466	48	9 663
	davon								
23	Gesundheitsdienst . . . . .	978	7	1 006	635	209	1 850	-	323
24	Krankenhäuser, Entbindungs- und Wöchnerinnenheime . . . . .	2 911	27	45 086	734	3 566	49 386	47	3 397
25	Anstalten für Nerven- und Geisteskranke . . . . .	-	-	-	-	-	-	-	-
26	Sonstige Einrichtungen des Gesundheitswesens . . . . .	279	396	6 038	83	390	6 511	-	41
27	Leibesübungen und Einrichtungen . . . . .	1 658	12	728	314	677	1 719	1	5 902
28	Bau- und Wohnungswesen . . . . .	91 548	847	40 307	4 533	10 124	54 964	6 507	54 965
	darunter								
29	Bauverwaltung, Städtebau und -planung, Vermessungswesen, Katasteramt, Hochbau- und Maschinenamt . . . . .	4 800	96	13 665	236	2 523	16 424	21	6 135
30	Wohnungsbau und Wohnsiedlung	1 290	-	133	2 649	444	3 226	6 029	11 632
31	Straßen, Wege, Brücken und sonstiger Tiefbau . . . . .	84 886	751	25 902	1 645	4 023	31 570	457	37 153
32	Trümmerbeseitigung und -verwertung . . . . .	-	-	-	-	-	-	-	-



Lfd. Nr.	Aufgabenbereich	Zuweisungen		Einnahmen aus Verwaltung und Betrieb			Rückflüsse von Darlehen	Entnahmen aus Rücklagen und aus Kapitalvermögen	
		vom Land (Bund)	von Gemeinden und Gemeindeverbänden	Gebühren, Entgelte, Strafen	Zinsen und sonstige Erträge aus Kapitalanlagen	Übrige <sup>18)</sup> Einnahmen			zusammen
33	Öffentliche Einrichtungen, Wirtschaftsförderung . . . . .	12 125	405	135 177	2 470	24 951	162 598	428	21 595
	darunter								
34	Stadtentwässerung . . . . .	3 988	266	52 969	1 190	3 652	57 811	103	12 451
35	Beleuchtung und übrige Reinigung des Gemeindegebiets . .	3 762	-	48 336	511	3 636	52 483	-	2 185
36	Feuerlöschwesen . . . . .	1 246	-	367	34	599	1 000	-	314
37	Einrichtungen der Lebensmittelversorgung und Marktwesen . . . . .	30	-	15 088	132	3 192	18 412	-	609
38	Förderung von Land- und Forstwirtschaft, Wirtschaft und Verkehr . . .	1 394	106	613	179	1 151	1 943	34	1 036
39	Wirtschaftliche Unternehmen (den Kämmereiverwaltungen zugerechnet) . . . . .	12 727	-	-	-	-	-	8 774	14 174
40	Finanz- und Steuerverwaltung, Nicht aufteilbarer Schuldendienst . . . . .	767	-	1 224	5 146	934	7 304	-	-
41	Allgemeines Kapitalvermögen (den Kämmereiverwaltungen zugerechnet) . . . . .	-	-	-	-	-	-	3 498	6 781
42	Allgemeines Grundvermögen (den Kämmereiverwaltungen zugerechnet) . . . . .	5 472	-	-	-	-	-	1 124	27 823
43	Sondervermögen (den Kämmereiverwaltungen zugerechnet) . . . . .	4	-	-	3 217	1 332	4 549	2	63
44	Kämmereiverwaltungen insgesamt . . . . .	195 300	7 964	259 859	19 814	78 196	357 869	20 811	165 205
	darunter								
45	den Kämmereiverwaltungen zugerechnete Einnahmen für das Erwerbsvermögen . . .	18 203	-	-	3 217	1 332	4 549	13 398	48 841
	<u>Nachrichtlich:</u>								
46	ALLGEMEINE DECKUNGSMITTEL UND SONSTIGE IHEN ZUGERECHNETE EINNAHMEN FÜR DEN GESAMTHAUSHALT . . . .	190 101	13	663 594	27 336	29 770	720 700	-	-
	davon								
47	Wirtschaftliche Unternehmen .	46	13	57 910	19 338	3 327	80 575	-	-
48	Allgemeines Kapitalvermögen .	-	-	-	6 338	510	6 848	-	-
49	Allgemeines Grundvermögen . .	-	-	239	1 660	25 933	27 832	-	-
50	Allgemeine Finanzzuweisungen und Umlageeinnahmen, Steuern und steuerähnliche Einnahmen . .	190 055	-	605 445	-	-	605 445	-	-
51	ENTNAHMEN AUS RÜCKLAGEN FÜR DEN GESAMTHAUSHALT . . . .	-	-	-	9 115	-	9 115	-	17
52	Kämmereiverwaltungen insgesamt . . . . .	195 300	7 964	259 859	19 814	78 196	357 869	20 811	165 205
53	GESAMTEINNAHMEN . . . . .	385 401	7 977	923 453	56 265	107 966	1 087 684	20 811	165 377

## 2b. Kreisfreie Städte mit 100 000 bis unter 200 000 Einwohnern

C. kommunale Finanzen 1968

DM

Spezielle Deckungsmittel										Lfd. Nr.
Einnahmen aus der Vermögensbewegung						insgesamt	davon			
Erlöse aus Vermögens- ver- äußerungen	Äußere Darlehen			Innere Darlehen	zusammen		vom Land (Bund)	von Gemeinden und Gemeinde- verbänden	eigene	
	vom Land (Bund)	von Gemeinden und Gemeinde- verbänden	aus Kreditmarkt- mitteln und öffentlichen Sonder- mitteln							
3 493	2 073	-	36 274	1 985	65 848	240 976	14 198	405	226 373	33
-	1 229	-	17 541	1 163	32 487	94 552	5 217	266	89 069	34
-	-	-	13 975	101	16 261	72 506	3 762	-	68 744	35
-	24	-	117	33	488	2 734	1 270	-	1 464	36
-	-	-	655	9	1 273	19 715	30	-	19 685	37
3 493	-	-	1 645	-	6 208	9 651	1 394	106	8 151	38
76	1 878	-	30 807	600	56 309	69 036	14 605	-	54 431	39
-	-	-	-	-	-	8 071	767	-	7 304	40
-	-	-	6 330	647	17 256	17 256	-	-	17 256	41
53 130	400	-	17 198	1 150	100 825	106 297	5 872	-	100 425	42
-	-	-	-	-	65	4 618	4	-	4 614	43
74 632	22 690	-	162 690	18 287	464 315	1 025 448	217 990	7 964	799 494	44
53 206	2 278	-	54 335	2 397	174 455	197 207	20 481	-	176 726	45
-	-	-	-	-	-	910 814	190 101	13	720 700	46
-	-	-	-	-	-	80 634	46	13	80 575	47
-	-	-	-	-	-	6 848	-	-	6 848	48
-	-	-	-	-	-	27 832	-	-	27 832	49
-	-	-	-	-	-	795 500	190 055	-	605 445	50
-	-	-	-	-	172	9 287	-	-	9 287	51
74 632	22 690	-	162 690	18 287	464 315	1 025 448	217 990	7 964	799 494	52
74 632	22 690	-	162 690	18 287	464 487	1 945 549	408 091	7 977	1 529 481	53

## C. Kommunale Finanzen 1968

Lfd. Nr.	Aufgabenbereich	Zuweisungen		Einnahmen aus Verwaltung und Betrieb			Rückflüsse von Darlehen	Entnahmen aus Rücklagen und aus Kapitalvermögen	
		vom Land (Bund)	von Gemeinden und Gemeindeverbänden	Gebühren, Entgelte, Strafen	Zinsen und sonstige Erträge aus Kapitalanlagen	Übrige <sup>18)</sup> Einnahmen			zusammen
1	Allgemeine Verwaltung . . . . .	13 643	31	5 114	2 028	18 407	25 549	127	2 728
2	Öffentliche Sicherheit und Ordnung . . . . .	9 524	-	24 927	14	1 967	26 908	3	84
	darunter								
3	Polizei . . . . .	-	-	-	-	-	-	-	-
4	Sonstiger Zivilschutz . . . . .	2 072	-	-	9	116	125	-	17
5	Schulen . . . . .	112 862	928	5 728	2 111	10 711	18 550	70	35 960
	darunter								
6	Schulverwaltung . . . . .	505	-	6	20	184	210	1	-
7	Volks- und Sonderschulen . .	55 735	514	346	1 439	4 842	6 627	12	19 910
8	Mittelschulen . . . . .	7 441	44	74	33	685	792	3	2 900
9	Höhere Schulen . . . . .	21 285	34	273	372	999	1 644	27	7 496
10	Berufsschulen . . . . .	11 460	199	317	225	1 012	1 554	26	3 476
11	Berufsfach- und Fachschulen .	16 174	64	3 370	18	2 037	5 425	1	2 026
12	Kultur . . . . .	13 833	863	37 326	1 080	14 954	53 360	131	17 743
	darunter								
13	Wissenschaftspflege . . . . .	5 851	25	517	18	1 693	2 228	16	8 288
14	Theater und Konzerte . . . . .	4 194	774	31 903	523	9 192	41 618	83	2 102
15	Soziale Angelegenheiten . . . .	89 742	24 374	56 598	1 197	77 486	135 281	485	5 157
	darunter								
16	Verwaltung der sozialen Angelegenheiten, der Jugendhilfe und des Lastenausgleichs . . . . .	20 266	151	46	-	291	337	4	-
17	Leistungen der Sozialhilfe (ohne Lastenausgleich) . . .	32 948	6 750	165	79	49 859	50 103	220	25
18	Einrichtungen der Sozialhilfe . . . . .	1 174	4 647	40 178	918	6 540	47 636	192	2 959
19	Jugendhilfe und ihre Einrichtungen . . . . .	2 311	12 826	16 209	199	20 769	37 177	67	2 052
20	Miet- und Lastenzuschüsse . .	181	-	-	-	1	1	-	-
21	Übrige soziale Maßnahmen . .	32 862	-	-	1	26	27	2	2
22	Gesundheitspflege . . . . .	13 748	917	243 393	2 331	19 545	265 269	229	21 784
	davon								
23	Gesundheitsdienst . . . . .	2 840	280	2 305	710	757	3 772	-	323
24	Krankenhäuser, Entbindungs- und Wöchnerinnenheime . . . .	5 881	41	223 815	1 130	15 194	240 139	173	13 757
25	Anstalten für Nerven- und Geistesranke . . . . .	-	-	-	-	-	-	-	-
26	Sonstige Einrichtungen des Gesundheitswesens . . . . .	1 153	584	14 660	86	899	15 645	2	123
27	Leibesübungen und Einrichtungen . . . . .	3 874	12	2 613	405	2 695	5 713	54	7 581
28	Bau- und Wohnungswesen . . . .	331 901	4 239	135 771	16 521	36 632	188 924	26 376	129 255
	darunter								
29	Bauverwaltung, Städtebau und -planung, Vermessungswesen, Katasteramt, Hochbau- und Maschinenamt . . . . .	11 610	193	45 265	294	15 594	61 153	42	11 960
30	Wohnungsbau und Wohnsiedlung	6 853	103	371	10 159	2 317	12 847	25 617	45 876
31	Straßen, Wege, Brücken und sonstiger Tiefbau . . . . .	309 082	3 943	89 049	6 064	11 880	106 993	717	71 334
32	Trümmerbeseitigung und -verwertung . . . . .	545	-	-	-	633	633	-	40

nach Arten und Aufgabenbereichen  
100 000 und mehr Einwohnern  
DM

C. Kommunale Finanzen 1968

Spezielle Deckungsmittel											Lfd. Nr.
Einnahmen aus der Vermögensbewegung						insgesamt	davon				
Erlöse aus Vermögens- ver- äußerungen	Äußere Darlehen			Innere Darlehen	zusammen		vom Land (Bund)	von Gemeinden und Gemeinde- verbänden	eigene		
	vom Land (Bund)	von Gemeinden und Gemeinde- verbänden	aus Kreditmarkt- mitteln und öffentlichen Sonder- mitteln								
152	-	-	13 395	4 650	21 052	60 275	13 643	31	46 601	1	
-	-	-	267	18	372	36 804	9 524	-	27 280	2	
-	-	-	-	-	-	-	-	-	-	3	
-	-	-	267	18	302	2 499	2 072	-	427	4	
311	1 253	-	91 228	9 550	138 372	270 712	114 115	928	155 669	5	
-	-	-	-	-	1	716	505	-	211	6	
-	593	-	55 147	5 421	81 083	143 959	56 328	514	87 117	7	
-	-	-	10 155	836	13 894	22 171	7 441	44	14 686	8	
310	-	-	15 953	1 839	25 625	48 588	21 285	34	27 269	9	
1	-	-	8 723	593	12 819	26 032	11 460	199	14 373	10	
-	660	-	1 250	861	4 798	26 461	16 834	64	9 563	11	
16 177	-	-	24 248	3 356	61 655	129 711	13 833	863	115 015	12	
16 170	-	-	2 208	-	26 682	34 786	5 851	25	28 910	13	
7	-	-	7 828	875	10 895	57 481	4 194	774	52 513	14	
333	5 359	-	9 576	3 973	24 883	274 280	95 101	24 374	154 805	15	
-	-	-	-	-	4	20 758	20 266	151	341	16	
-	-	-	-	-	245	90 046	32 948	6 750	50 348	17	
333	4 609	-	5 198	2 185	15 476	68 933	5 783	4 647	58 503	18	
-	750	-	3 778	431	7 078	59 392	3 061	12 826	43 505	19	
-	-	-	-	-	-	182	181	-	1	20	
-	-	-	-	-	4	32 893	32 862	-	31	21	
89	38 246	-	25 489	10 113	95 950	375 884	51 994	917	322 973	22	
-	-	-	-	-	323	7 215	2 840	280	4 095	23	
89	38 246	-	16 910	3 694	72 869	318 930	44 127	41	274 762	24	
-	-	-	-	-	-	-	-	-	-	25	
-	-	-	848	94	1 067	18 449	1 153	584	16 712	26	
-	-	-	7 731	6 325	21 691	31 290	3 874	12	27 404	27	
22 870	9 358	-	166 278	33 294	387 431	912 495	341 259	4 239	566 997	28	
8 681	2 013	-	13 700	2 507	38 903	111 859	13 623	193	98 043	29	
10 247	4 095	-	43 979	18 641	148 455	168 258	10 948	103	157 207	30	
3 942	2 801	-	107 004	10 806	196 604	616 622	311 883	3 943	300 796	31	
-	-	-	-	-	40	1 218	545	-	673	32	

Lfd. Nr.	Aufgabenbereich	Zuweisungen		Einnahmen aus Verwaltung und Betrieb			Rück- flüsse von Darlehen	Entnahmen aus Rücklagen und aus Kapital- vermögen	
		vom Land (Bund)	von Gemeinden und Gemeinde- verbänden	Gebühren, Entgelte, Strafen	Zinsen und sonstige Erträge aus Kapital- anlagen	Übrige <sup>18)</sup> Einnahmen			zusammen
33	Öffentliche Einrichtungen, Wirtschaftsförderung . . . . .	24 829	2 147	512 351	9 093	97 934	619 378	2 642	61 120
	darunter								
34	Stadtentwässerung . . . . .	9 180	1 041	187 696	3 413	17 577	208 686	781	29 956
35	Beleuchtung und übrige Reini- gung des Gemeindegebiets . .	3 762	843	201 800	2 303	17 339	221 442	110	9 733
36	Feuerlöschwesen . . . . .	2 484	-	2 236	119	1 510	3 865	-	568
37	Einrichtungen der Lebensmittelversorgung und Marktwesen . . . . .	164	-	60 556	688	18 246	79 490	-	4 479
38	Förderung von Land- und Forstwirtschaft, Wirtschaft und Verkehr . . .	3 101	184	1 231	1 138	2 622	4 991	1 376	5 781
39	Wirtschaftliche Unternehmen (den Kämmereiverwaltungen zugerechnet) . . . . .	38 707	-	-	-	41	41	46 528	34 443
40	Finanz- und Steuerverwaltung, Nicht aufteilbarer Schuldendienst . . . . .	2 630	-	7 138	21 976	8 202	37 316	-	71
41	Allgemeines Kapitalvermögen (den Kämmereiverwaltungen zugerechnet) . . . . .	-	-	-	-	-	-	38 368	7 600
42	Allgemeines Grundvermögen (den Kämmereiverwaltungen zugerechnet) . . . . .	24 533	1 807	-	-	-	-	4 384	36 912
43	Sondervermögen (den Kämmereiverwaltungen zugerechnet) . . . . .	4	-	30 603	36 441	10 961	78 005	2 729	8 923
44	Kämmereiverwaltungen insgesamt . . . . .	675 956	35 306	1 058 949	92 792	296 840	1 448 581	122 072	361 780
	darunter								
45	den Kämmereiverwaltungen zugerechnete Einnahmen für das Erwerbvermögen . . .	63 244	1 807	30 603	36 441	11 002	78 046	92 009	87 878
	<u>Nachrichtlich:</u>								
46	ALLGEMEINE DECKUNGSMITTEL UND SONSTIGE IHNEN ZUGERECHNET EINNAHMEN FÜR DEN GESAMTHAUSHALT . . . .	640 147	13	2 432 171	96 682	112 852	2 641 705	-	-
	davon								
47	Wirtschaftliche Unternehmen .	61	13	208 576	65 835	26 130	300 541	-	-
48	Allgemeines Kapitalvermögen .	2 151	-	-	25 841	800	26 641	-	-
49	Allgemeines Grundvermögen . .	-	-	543	4 946	85 922	91 411	-	-
50	Allgemeine Finanz- zuweisungen und Umlage- einnahmen, Steuern und steuerähnliche Einnahmen . .	637 935	-	2 223 052	-	-	2 223 052	-	-
51	ENTNAHMEN AUS RÜCKLAGEN FÜR DEN GESAMTHAUSHALT . . . .	-	-	-	23 988	-	23 988	-	12 283
52	Kämmereiverwaltungen insgesamt . . . . .	675 956	35 306	1 058 949	92 792	296 840	1 448 581	122 072	361 780
53	GESAMTEINNAHMEN . . . . .	1 316 103	35 319	3 491 120	213 462	409 692	4 114 274	122 072	374 063

## 2c. Kreisfreie Städte mit 100 000 und mehr Einwohnern

C. Kommunale Finanzen 1968

DM

Spezielle Deckungsmittel										Lfd. Nr.
Einnahmen aus der Vermögensbewegung						insgesamt	davon			
Erlöse aus Vermögens- ver- äußerungen	Äußere Darlehen			Innere Darlehen	zusammen		vom Land (Bund)	von Gemeinden und Gemeinde- verbänden	eigene	
	vom Land (Bund)	von Gemeinden und Gemeinde- verbänden	aus Kreditmarkt- mitteln und öffentlichen Sonder- mitteln							
5 015	6 218	-	116 806	17 087	208 888	855 242	31 047	2 147	822 048	33
46	4 144	-	59 949	2 581	97 457	316 364	13 324	1 041	301 999	34
-	-	-	24 015	5 105	38 963	265 010	3 762	843	260 405	35
-	24	-	364	33	989	7 338	2 508	-	4 830	36
840	-	-	5 427	62	10 808	90 462	164	-	90 298	37
4 129	-	-	5 998	15	17 299	25 575	3 101	184	22 290	38
14 621	7 513	-	128 719	9 111	240 935	279 683	46 220	-	233 463	39
-	-	-	-	-	71	40 017	2 630	-	37 387	40
738	-	-	34 039	3 972	84 717	84 717	-	-	84 717	41
120 321	3 400	-	139 473	3 350	307 840	334 180	27 933	1 807	304 440	42
-	-	-	-	-	11 652	89 661	4	-	89 657	43
180 627	71 347	-	749 518	98 474	1 583 818	3 743 661	747 303	35 306	2 961 052	44
135 680	10 913	-	302 231	16 433	645 144	788 241	74 157	1 807	712 277	45
-	-	-	-	-	-	3 281 865	640 147	13	2 641 705	46
-	-	-	-	-	-	300 615	61	13	300 541	47
-	-	-	-	-	-	28 792	2 151	-	26 641	48
-	-	-	-	-	-	91 411	-	-	91 411	49
-	-	-	-	-	-	2 860 987	637 935	-	2 223 052	50
-	-	-	-	-	12 283	36 271	-	-	36 271	51
180 627	71 347	-	749 518	98 474	1 583 818	3 743 661	747 303	35 306	2 961 052	52
180 627	71 347	-	749 518	98 474	1 596 101	7 061 797	1 387 450	35 319	5 639 028	53



## C. Kommunale Finanzen 1968

Lfd. Nr.	Aufgabenbereich	Zuweisungen		Einnahmen aus Verwaltung und Betrieb			Rück- flüsse von Darlehen	Entnahmen aus Rücklagen und aus Kapital- vermögen	
		vom Land (Bund)	von Gemeinden und Gemeinde- verbänden	Gebühren, Entgelte, Strafen	Zinsen und sonstige Erträge aus Kapital- anlagen	Übrige <sup>18)</sup> Einnahmen			zusammen
1	Allgemeine Verwaltung . . . . .	577	-	265	327	1 094	1 686	3	115
2	Öffentliche Sicherheit und Ordnung . . . . .	809	-	3 054	13	314	3 381	78	462
	darunter								
3	Polizei . . . . .	-	-	-	-	-	-	-	-
4	Sonstiger Zivilschutz . . . . .	338	-	-	-	18	18	-	-
5	Schulen . . . . .	20 836	267	521	1 024	1 081	2 626	-	9 101
	darunter								
6	Schulverwaltung . . . . .	2	5	17	-	-	17	-	-
7	Volks- und Sonderschulen . . .	7 373	105	154	801	674	1 629	-	4 112
8	Mittelschulen . . . . .	5 535	-	2	37	79	118	-	1 731
9	Höhere Schulen . . . . .	6 026	52	6	96	210	312	-	1 822
10	Berufsschulen . . . . .	1 215	76	11	86	83	180	-	1 318
11	Berufsfach- und Fachschulen .	610	-	10	4	5	19	-	118
12	Kultur . . . . .	369	72	2 062	100	569	2 731	128	181
	darunter								
13	Wissenschaftspflege . . . . .	-	-	-	-	-	-	9	-
14	Theater und Konzerte . . . . .	16	50	1 488	43	269	1 800	114	143
15	Soziale Angelegenheiten . . . .	11 803	1 977	3 147	145	9 326	12 618	125	470
	darunter								
16	Verwaltung der sozialen Angelegenheiten, der Jugendhilfe und des Lastenausgleichs . . . . .	2 323	13	-	8	10	18	-	-
17	Leistungen der Sozialhilfe (ohne Lastenausgleich) . . . .	3 891	850	17	2	5 980	5 999	47	4
18	Einrichtungen der Sozialhilfe . . . . .	13	228	2 434	94	1 469	3 997	66	96
19	Jugendhilfe und ihre Einrichtungen . . . . .	276	886	696	41	1 860	2 597	12	311
20	Miet- und Lastenzuschüsse . .	18	-	-	-	-	-	-	-
21	Übrige soziale Maßnahmen . .	5 282	-	-	-	7	7	-	-
22	Gesundheitspflege . . . . .	1 094	70	19 494	658	1 825	21 977	9	1 246
	davon								
23	Gesundheitsdienst . . . . .	378	3	145	22	102	269	9	41
24	Krankenhäuser, Entbindungs- und Wöchnerinnenheime . . . .	95	37	18 072	548	1 346	19 966	-	914
25	Anstalten für Nerven- und Geisteskranken . . . . .	-	-	-	-	-	-	-	-
26	Sonstige Einrichtungen des Gesundheitswesens . . . .	54	28	1 210	9	42	1 261	-	103
27	Leibesübungen und Einrichtungen . . . . .	567	2	67	79	335	481	-	188
28	Bau- und Wohnungswesen . . . .	30 565	177	17 610	3 448	3 235	24 293	1 177	19 310
	darunter								
29	Bauverwaltung, Städtebau und -planung, Vermessungs- wesen, Katasteramt, Hoch- bau- und Maschinenamt . . . .	2 719	25	4 897	716	1 039	6 652	103	4 039
30	Wohnungsbau und Wohnsiedlung	673	-	122	1 186	179	1 487	959	1 989
31	Straßen, Wege, Brücken und sonstiger Tiefbau . . . .	26 253	152	12 522	1 540	1 374	15 436	115	13 099
32	Trümmerbeseitigung und -verwertung . . . . .	-	-	-	-	-	-	-	-



Lfd. Nr.	Aufgabenbereich	Zuweisungen		Einnahmen aus Verwaltung und Betrieb			Rückflüsse von Darlehen	Entnahmen aus Rücklagen und aus Kapitalvermögen	
		vom Land (Bund)	von Gemeinden und Gemeindeverbänden	Gebühren, Entgelte, Strafen	Zinsen und sonstige Erträge aus Kapitalanlagen	Übrige Einnahmen <sup>18)</sup>			zusammen
33	Öffentliche Einrichtungen, Wirtschaftsförderung . . . . .	5 467	157	53 925	1 290	9 670	64 885	476	11 443
	darunter								
34	Stadtentwässerung . . . . .	2 739	101	21 759	531	1 603	23 893	158	5 477
35	Beleuchtung und Übrige Reinigung des Gemeindegebiets . .	-	5	20 236	254	2 009	22 499	4	2 064
36	Feuerlöschwesen . . . . .	811	22	104	95	215	414	-	362
37	Einrichtungen der Lebensmittelversorgung und Marktwesen . . . . .	10	-	6 772	69	586	7 427	2	170
38	Förderung von Land- und Forstwirtschaft, Wirtschaft und Verkehr . . .	1 305	-	50	91	156	297	312	676
39	Wirtschaftliche Unternehmen (den Kämmereiverwaltungen zugerechnet) . . . . .	100	-	-	-	-	-	1 528	3 458
40	Finanz- und Steuerverwaltung, Nicht aufteilbarer Schuldendienst . . . . .	346	-	470	1 057	711	2 238	-	-
41	Allgemeines Kapitalvermögen (den Kämmereiverwaltungen zugerechnet) . . . . .	-	-	-	-	-	-	3 423	74
42	Allgemeines Grundvermögen (den Kämmereiverwaltungen zugerechnet) . . . . .	2 771	-	-	-	90	90	88	8 639
43	Sondervermögen (den Kämmereiverwaltungen zugerechnet) . . . . .	-	-	-	6	54	60	-	4
44	Kämmereiverwaltungen insgesamt . . . . .	74 737	2 720	100 548	8 068	27 969	136 585	7 035	54 503
	darunter								
45	den Kämmereiverwaltungen zugerechnete Einnahmen für das Erwerbsvermögen . . .	2 871	-	-	6	144	150	5 039	12 175
	<u>Nachrichtlich:</u>								
46	ALLGEMEINE DECKUNGSMITTEL UND SONSTIGE IHEN ZUGERECHNETE EINNAHMEN FÜR DEN GESAMTHAUSHALT . . . .	92 663	25	225 032	12 480	10 769	248 281	-	-
	davon								
47	Wirtschaftliche Unternehmen .	4	25	16 400	10 258	859	27 517	-	-
48	Allgemeines Kapitalvermögen .	-	-	-	1 755	79	1 834	-	-
49	Allgemeines Grundvermögen . .	-	-	23	467	9 831	10 321	-	-
50	Allgemeine Finanzzuweisungen und Umlageeinnahmen, Steuern und steuerähnliche Einnahmen . .	92 659	-	208 609	-	-	208 609	-	-
51	ENTNAHMEN AUS RÜCKLAGEN FÜR DEN GESAMTHAUSHALT . . . .	-	-	-	3 032	-	3 032	-	1 177
52	Kämmereiverwaltungen insgesamt . . . . .	74 737	2 720	100 548	8 068	27 969	136 585	7 035	54 503
53	GESAMTEINNAHMEN . . . . .	167 400	2 745	325 580	23 580	38 738	387 898	7 035	55 680

## 2d. Kreisfreie Städte mit weniger als 100 000 Einwohnern

C. Kommunale Finanzen 1968

DM

Spezielle Deckungsmittel										Lfd. Nr.
Einnahmen aus der Vermögensbewegung						insgesamt	davon			
Erlöse aus Vermögens- ver- äußerungen	Äußere Darlehen			Innere Darlehen	zusammen		vom Land (Bund)	von Gemeinden und Gemeinde- verbänden	eigene	
	vom Land (Bund)	von Gemeinden und Gemeinde- verbänden	aus Kreditmarkt- mitteln und öffentlichen Sonder- mitteln							
17	2 873	-	24 415	991	40 215	110 724	8 340	157	102 227	33
-	607	-	11 488	825	18 555	45 288	3 346	101	41 841	34
4	-	-	2 287	-	4 359	26 863	-	5	26 858	35
3	-	-	450	49	864	2 111	811	22	1 278	36
-	-	-	-	7	179	7 616	10	-	7 606	37
10	2 166	-	8 429	-	11 593	13 195	3 471	-	9 724	38
-	1 248	-	12 021	320	18 575	18 675	1 348	-	17 327	39
-	-	-	-	-	-	2 584	346	-	2 238	40
-	-	-	-	-	3 497	3 497	-	-	3 497	41
5 884	1 170	-	8 919	164	24 864	27 725	3 941	-	23 784	42
-	-	-	-	-	4	64	-	-	64	43
6 258	6 816	-	76 158	5 597	156 367	370 409	81 553	2 720	286 136	44
5 884	2 418	-	20 940	484	46 940	49 961	5 289	-	44 672	45
-	-	-	-	-	-	340 969	92 663	25	248 281	46
-	-	-	-	-	-	27 546	4	25	27 517	47
-	-	-	-	-	-	1 834	-	-	1 834	48
-	-	-	-	-	-	10 321	-	-	10 321	49
-	-	-	-	-	-	301 268	92 659	-	208 609	50
-	-	-	-	-	1 177	4 209	-	-	4 209	51
6 258	6 816	-	76 158	5 597	156 367	370 409	81 553	2 720	286 136	52
6 258	6 816	-	76 158	5 597	157 544	715 587	174 216	2 745	538 626	53

Lfd. Nr.	Aufgabenbereich	Zuweisungen		Einnahmen aus Verwaltung und Betrieb			Rückflüsse von Darlehen	Entnahmen aus Rücklagen und aus Kapitalvermögen	
		vom Land (Bund)	von Gemeinden und Gemeindeverbänden	Gebühren, Entgelte, Strafen	Zinsen und sonstige Erträge aus Kapitalanlagen	Übrige <sup>18)</sup> Einnahmen			zusammen
1	Allgemeine Verwaltung . . . . .	4 311	3 452	4 383	3 521	15 181	23 085	491	28 343
2	Öffentliche Sicherheit und Ordnung . . . . .	4 262	452	28 051	350	4 836	33 237	54	460
	darunter								
3	Polizei . . . . .	-	-	-	-	-	-	-	-
4	Sonstiger Zivilschutz <sup>7)</sup> . . . . .	448	2	32	5	79	116	2	1
5	Schulen . . . . .	298 564	46 009	2 697	8 963	25 610	37 270	2 724	100 640
	darunter								
6	Schulverwaltung <sup>7)</sup> . . . . .	466	134	148	120	247	515	3	300
7	Volks- und Sonderschulen . . . . .	168 629	17 438	1 410	5 589	17 214	24 213	899	65 117
8	Mittelschulen . . . . .	52 196	10 098	121	615	1 431	2 167	1 187	14 397
9	Höhere Schulen . . . . .	53 334	12 050	77	1 148	1 383	2 608	614	11 681
10	Berufsschulen . . . . .	20 825	5 343	213	1 381	3 141	4 735	16	8 076
11	Berufsfach- und Fachschulen <sup>7)</sup> . . . . .	2 701	726	205	33	1 444	1 682	4	775
12	Kultur . . . . .	4 336	1 749	6 505	528	3 057	10 090	108	2 247
	darunter								
13	Wissenschaftspflege <sup>8)</sup> . . . . .	30	1	5	7	10	22	22	5
14	Theater und Konzerte <sup>7)</sup> . . . . .	480	231	2 249	345	593	3 187	55	757
15	Soziale Angelegenheiten . . . . .	104 726	20 005	16 399	1 122	71 840	89 361	401	8 517
	darunter								
16	Verwaltung der sozialen Angelegenheiten, der Jugendhilfe und des Lastenausgleichs <sup>8)</sup> . . . . .	19 044	1 087	29	-	374	403	-	12
17	Leistungen der Sozialhilfe (ohne Lastenausgleich) . . . . .	31 197	2 453	73	29	49 256	49 358	271	124
18	Einrichtungen der Sozialhilfe <sup>8)</sup> . . . . .	536	1 119	8 484	582	4 722	13 788	38	4 780
19	Jugendhilfe und ihre Einrichtungen <sup>8)</sup> . . . . .	2 529	12 804	5 917	317	15 321	21 555	30	1 927
20	Miet- und Lastenzuschüsse <sup>8)</sup> . . . . .	36	-	-	-	10	10	-	-
21	Übrige soziale Maßnahmen <sup>8)</sup> . . . . .	44 345	222	-	1	115	116	-	-
22	Gesundheitspflege . . . . .	27 687	9 889	130 312	4 359	15 667	150 338	1 600	34 061
	darunter								
23	Gesundheitsdienst . . . . .	2 322	838	3 318	185	825	4 328	3	1 364
24	Krankenhäuser, Entbindungs- und Wöchnerinnenheime <sup>7)</sup> . . . . .	9 005	2 912	117 037	2 856	10 618	130 511	810	18 429
25	Anstalten für Nerven- und Geistesranke . . . . .	-	-	-	-	-	-	-	-
26	Sonstige Einrichtungen des Gesundheitswesens <sup>8)</sup> . . . . .	657	929	7 142	80	554	7 776	11	469
27	Leibesübungen und Einrichtungen <sup>8)</sup> . . . . .	6 279	1 902	1 140	810	1 975	3 925	237	5 515
28	Bau- und Wohnungswesen . . . . .	309 559	14 629	201 349	14 609	31 487	247 445	15 082	143 595
	darunter								
29	Bauverwaltung, Städtebau und -planung, Vermessungswesen, Katasteramt, Hochbau- und Maschinenamt <sup>8)</sup> . . . . .	17 109	301	58 233	395	5 522	64 150	210	5 003
30	Wohnungsbau und Wohnsiedlung . . . . .	10 576	686	5 002	6 345	5 039	16 386	13 837	30 474
31	Straßen, Wege, Brücken und sonstiger Tiefbau . . . . .	262 038	11 473	129 581	7 457	14 321	151 359	957	105 658
32	Trümmerbeseitigung und -verwertung <sup>8)</sup> . . . . .	-	-	-	-	-	-	-	-



Lfd. Nr.	Aufgabenbereich	Zuweisungen		Einnahmen aus Verwaltung und Betrieb			Rückflüsse von Darlehen	Entnahmen aus Rücklagen und aus Kapitalvermögen	
		vom Land (Bund)	von Gemeinden und Gemeindeverbänden	Gebühren, Entgelte, Strafen	Zinsen und sonstige Erträge aus Kapitalanlagen	Übrige <sup>18)</sup> Einnahmen			zusammen
33	Öffentliche Einrichtungen, Wirtschaftsförderung . . . . . darunter	158 806	18 182	301 674	8 592	78 347	388 613	5 194	103 937
34	Stadtentwässerung . . . . .	91 214	8 606	172 079	3 798	15 810	191 687	3 655	60 966
35	Beleuchtung und übrige Reinigung des Gemeindegebiets 7) . . . . .	1 183	1 761	63 892	903	8 198	72 993	215	4 384
36	Feuerlöschwesen <sup>5)</sup> . . . . .	12 869	3 185	8 459	597	4 162	13 218	42	7 063
37	Einrichtungen der Lebensmittelversorgung und Marktwesen 7) . . . . .	21	17	16 888	79	1 622	18 589	1	991
38	Förderung von Land- und Forstwirtschaft, Wirtschaft und Verkehr . . . . .	38 161	1 393	8 700	547	4 460	13 707	908	8 296
39	Wirtschaftliche Unternehmen (den Kammereiverwaltungen zugerechnet) . . . . .	16 076	1 145	-	-	328	328	10 829	59 513
40	Finanz- und Steuerverwaltung, Nicht aufteilbarer Schuldendienst . . . . .	878	1 025	6 992	14 185	3 544	24 721	131	812
41	Allgemeines Kapitalvermögen (den Kammereiverwaltungen zugerechnet) . . . . .	-	-	-	-	-	-	8 946	2 816
42	Allgemeines Grundvermögen (den Kammereiverwaltungen zugerechnet) . . . . .	10 817	1 250	-	-	341	341	1 573	67 662
43	Sondervermögen (den Kammereiverwaltungen zugerechnet) . . . . .	33	-	213	324	780	1 317	566	678
44	Kammereiverwaltungen insgesamt . . . . . darunter	940 055	117 787	698 575	56 553	251 018	1 006 146	47 699	553 281
45	den Kammereiverwaltungen zugerechnete Einnahmen für das Erwerbsvermögen . . . . .	26 926	2 395	213	324	1 449	1 986	21 914	130 669
	<u>Nachrichtlich:</u>								
46	ALLGEMEINE DECKUNGSMITTEL UND SONSTIGE IHNEN ZUGERECHNETE EINNAHMEN FÜR DEN GESAMTHAUSHALT . . . . . davon	1 204 719	767 250	1 960 622	58 592	143 934	2 163 148	-	-
47	Wirtschaftliche Unternehmen . . . . .	2 100	1 335	125 331	43 935	65 498	234 764	-	-
48	Allgemeines Kapitalvermögen . . . . .	3	2 910	-	9 543	1 346	10 889	-	-
49	Allgemeines Grundvermögen . . . . .	-	-	1 257	5 114	77 090	83 461	-	-
50	Allgemeine Finanzzuweisungen und Umlageeinnahmen, Steuern und steuerähnliche Einnahmen . . . . .	1 202 616	763 005	1 834 034	-	-	1 834 034	-	-
51	ENTNAHMEN AUS RÜCKLAGEN FÜR DEN GESAMTHAUSHALT . . . . .	-	-	-	19 744	-	19 744	-	9 690
52	Kammereiverwaltungen insgesamt . . . . .	940 055	117 787	698 575	56 553	251 018	1 006 146	47 699	553 281
53	GESAMTEINNAHMEN . . . . .	2 144 774	885 037	2 659 197	134 889	394 952	3 189 038	47 699	562 971

3. Kreisangehörige Gemeinden und Ämter sowie Kreise  
DM

C. Kommunale Finanzen 1968

Spezielle Deckungsmittel										Lfd. Nr.
Einnahmen aus der Vermögensbewegung						insgesamt	davon			
Erlöse aus Vermögensveräußerungen	Äußere Darlehen			Innere Darlehen	zusammen		vom Land (Bund)	von Gemeinden und Gemeindeverbänden	eigene	
	vom Land (Bund)	von Gemeinden und Gemeindeverbänden	aus Kreditmarktmitteln und öffentlichen Sondermitteln							
4 250	23 079	1 190	171 373	9 212	318 235	883 836	181 885	19 372	682 579	33
1 316	16 137	643	129 284	5 805	217 806	509 313	107 351	9 249	392 713	34
53	384	70	2 253	1 016	8 375	84 312	1 567	1 831	80 914	35
877	226	201	6 521	635	15 565	44 837	13 095	3 386	28 356	36
-	-	-	827	91	1 910	20 537	21	17	20 499	37
1 068	4 932	266	18 977	424	34 871	88 132	43 093	1 659	43 380	38
6 550	5 123	75	74 611	983	157 684	175 233	21 199	1 220	152 814	39
-	-	-	-	-	943	27 567	878	1 025	25 664	40
770	-	41	132	1 053	13 758	13 758	-	41	13 717	41
83 684	5 036	1 685	33 449	4 588	197 677	210 085	15 853	2 935	191 297	42
43	-	-	-	-	1 287	2 637	33	-	2 604	43
128 545	84 374	6 575	511 786	38 402	1 370 662	3 434 650	1 024 429	124 362	2 285 859	44
91 047	10 159	1 801	108 192	6 624	370 406	401 713	37 085	4 196	360 432	45
-	-	-	-	-	-	4 135 117	1 204 719	767 250	2 163 148	46
-	-	-	-	-	-	238 199	2 100	1 335	234 764	47
-	-	-	-	-	-	13 802	3	2 910	10 889	48
-	-	-	-	-	-	83 461	-	-	83 461	49
-	-	-	-	-	-	3 799 655	1 202 616	763 005	1 834 034	50
-	-	-	-	-	9 690	29 434	-	-	29 434	51
128 545	84 374	6 575	511 786	38 402	1 370 662	3 434 650	1 024 429	124 362	2 285 859	52
128 545	84 374	6 575	511 786	38 402	1 380 352	7 599 201	2 229 148	891 612	4 478 441	53



## C. Kommunale Finanzen 1968

Lfd. Nr.	Aufgabenbereich	Zuweisungen		Einnahmen aus Verwaltung und Betrieb			Rück- flüsse von Darlehen	Entnahmen aus Rücklagen und aus Kapital- vermögen	
		vom Land (Bund)	von Gemeinden und Gemeinde- verbänden	Gebühren, Entgelte, Strafen	Zinsen und sonstige Erträge aus Kapital- anlagen	Übrige <sup>18)</sup> Einnahmen			zusammen
1	Allgemeine Verwaltung . . . . .	1 359	59	1 004	956	4 319	6 279	250	8 645
2	Öffentliche Sicherheit und Ordnung . . . . .	316	106	4 372	12	1 945	6 329	34	193
	darunter								
3	Polizei . . . . .	-	-	-	-	-	-	-	-
4	Sonstiger Zivilschutz . . . . .	233	1	-	-	43	43	-	-
5	Schulen . . . . .	95 020	14 320	853	2 435	6 884	10 172	50	32 648
	darunter								
6	Schulverwaltung . . . . .	21	-	53	79	50	182	-	-
7	Volks- und Sonderschulen . .	45 714	3 704	504	1 523	3 730	5 757	16	22 380
8	Mittelschulen . . . . .	15 762	3 790	49	173	506	728	2	3 225
9	Höhere Schulen . . . . .	31 333	4 821	67	603	1 025	1 695	31	6 188
10	Berufsschulen . . . . .	1 927	1 835	31	18	1 224	1 273	1	745
11	Berufsfach- und Fachschulen .	205	166	6	-	98	104	-	-
12	Kultur . . . . .	2 155	466	4 339	322	1 137	5 798	31	1 161
	darunter								
13	Wissenschaftspflege . . . . .	27	1	-	-	10	10	17	-
14	Theater und Konzerte . . . . .	438	99	1 834	265	377	2 476	13	728
15	Soziale Angelegenheiten . . . .	2 549	9 500	5 543	231	6 907	12 681	17	1 342
	darunter								
16	Verwaltung der sozialen Angelegenheiten, der Jugendhilfe und des Lastenausgleichs . . . . .	910	768	3	-	168	171	-	12
17	Leistungen der Sozialhilfe (ohne Lastenausgleich) . . . .	25	13	-	-	55	55	-	-
18	Einrichtungen der Sozialhilfe . . . . .	185	659	3 573	112	2 001	5 686	2	874
19	Jugendhilfe und ihre Einrichtungen . . . . .	850	7 967	1 967	104	4 672	6 743	11	424
20	Miet- und Lastenzuschüsse . .	24	-	-	-	-	-	-	-
21	Übrige soziale Maßnahmen . .	554	89	-	1	10	11	-	-
22	Gesundheitspflege . . . . .	4 415	3 240	50 928	975	5 415	57 318	195	6 854
	davon								
23	Gesundheitsdienst . . . . .	31	166	111	35	37	183	3	200
24	Krankenhäuser, Entbindungs- und Wöchnerinnenheime . . . .	1 398	1 821	47 608	537	3 929	52 074	27	4 053
25	Anstalten für Nerven- und Geistesranke . . . . .	-	-	-	-	-	-	-	-
26	Sonstige Einrichtungen des Gesundheitswesens . . . . .	37	309	2 598	20	233	2 851	-	269
27	Leibesübungen und Einrichtungen . . . . .	2 949	944	611	383	1 216	2 210	165	2 332
28	Bau- und Wohnungswesen . . . .	81 843	3 652	70 263	6 520	10 628	87 411	6 526	58 706
	darunter								
29	Bauverwaltung, Städtebau und -planung, Vermessungs- wesen, Katasteramt, Hoch- bau- und Maschinenamt . . . . .	8 466	114	12 781	249	3 476	16 506	58	3 750
30	Wohnungsbau und Wohnsiedlung	3 620	11	590	3 647	714	4 951	6 100	20 281
31	Straßen, Wege, Brücken und sonstiger Tiefbau . . . . .	67 083	3 394	56 502	2 562	3 978	63 042	368	34 244
32	Trümmerbeseitigung und -verwertung . . . . .	-	-	-	-	-	-	-	-



Lfd. Nr.	Aufgabenbereich	Zuweisungen		Einnahmen aus Verwaltung und Betrieb			Rück- flüsse von Darlehen	Entnahmen aus Rücklagen und aus Kapital- vermögen	
		vom Land (Bund)	von Gemeinden und Gemeinde- verbänden	Gebühren, Entgelte, Strafen	Zinsen und sonstige Erträge aus Kapital- anlagen	Übrige <sup>18)</sup> Einnahmen			zusammen
33	Öffentliche Einrichtungen, Wirtschaftsförderung . . . . . darunter	37 572	4 507	152 540	3 720	31 196	187 456	1 254	36 233
34	Stadtentwässerung . . . . .	21 007	2 239	83 100	1 488	6 907	91 495	496	18 655
35	Beleuchtung und übrige Rei- nigung des Gemeindegebiets . .	277	261	38 568	611	5 445	44 624	84	2 596
36	Feuerlöschwesen . . . . .	2 332	529	177	110	691	978	-	1 218
37	Einrichtungen der Lebensmittelversorgung und Marktwesen . . . . .	20	3	13 392	69	1 245	14 706	1	761
38	Förderung von Land- und Forstwirtschaft, Wirtschaft und Verkehr . . .	5 526	133	261	101	727	1 089	305	1 500
39	Wirtschaftliche Unternehmen (den Kämmereiverwaltungen zugerechnet) . . . . .	775	11	-	-	-	-	6 850	15 527
40	Finanz- und Steuerverwaltung, Nicht aufteilbarer Schuldendien- st . . . . .	403	142	1 741	3 826	1 134	6 701	66	284
41	Allgemeines Kapitalvermögen (den Kämmereiverwaltungen zugerechnet) . . . . .	-	-	-	-	-	-	2 012	788
42	Allgemeines Grundvermögen (den Kämmereiverwaltungen zugerechnet) . . . . .	6 603	629	-	-	334	334	553	30 530
43	Sondervermögen (den Kämmereiverwaltungen zugerechnet) . . . . .	29	-	5	155	146	306	357	42
44	Kämmereiverwaltungen insgesamt . . . . . darunter	233 039	36 632	291 588	19 152	70 045	380 785	18 195	192 953
45	den Kämmereiverwaltungen zugerechnete Einnahmen für das Erwerbsvermögen . . .	7 407	640	5	155	480	640	9 772	46 887
	<u>Nachrichtlich:</u>								
46	ALLGEMEINE DECKUNGSMITTEL UND SONSTIGE IHNEN ZUGERECHNETE EINNAHMEN FÜR DEN GESAMTHAUSHALT . . . .	276 133	374	878 802	19 979	40 654	939 435	-	-
	davon								
47	Wirtschaftliche Unternehmen .	57	49	54 833	13 753	7 338	75 924	-	-
48	Allgemeines Kapitalvermögen .	-	325	-	4 143	565	4 708	-	-
49	Allgemeines Grundvermögen . .	-	-	885	2 083	32 751	35 719	-	-
50	Allgemeine Finanz- zuweisungen und Umlage- einnahmen, Steuern und steuerähnliche Einnahmen . .	276 076	-	823 084	-	-	823 084	-	-
51	ENTNAHMEN AUS RÜCKLAGEN FÜR DEN GESAMTHAUSHALT . . . .	-	-	-	7 431	-	7 431	-	3 382
52	Kämmereiverwaltungen insgesamt . . . . .	233 039	36 632	291 588	19 152	70 045	380 785	18 195	192 953
53	GESAMTEINNAHMEN . . . . .	509 172	37 006	1 170 390	46 562	110 699	1 327 651	18 195	196 335

3a. Kreisangehörige Gemeinden mit 20 000 und mehr Einwohnern  
DM

C. Kommunale Finanzen 1968

Spezielle Deckungsmittel										Lfd. Nr.
Einnahmen aus der Vermögensbewegung						in gesamt	davon			
Erlöse aus Vermögens- ver- äußerungen	Äußere Darlehen			Innere Darlehen	zusammen		vom Land (Bund)	von Gemeinden und Gemeinde- verbänden	eigene	
	vom Land (Bund)	von Gemeinden und Gemeinde- verbänden	aus Kreditmarkt- mitteln und öffentlichen Sonder- mitteln							
633	8 900	65	68 811	5 139	121 035	350 570	46 472	4 572	299 526	33
100	5 900	-	52 129	3 184	80 464	195 205	26 907	2 239	166 059	34
-	-	-	929	739	4 348	49 510	277	261	48 972	35
-	-	65	242	50	1 575	5 414	2 332	594	2 488	36
-	-	-	788	91	1 641	16 370	20	3	16 347	37
333	2 300	-	7 611	-	12 049	18 797	7 826	133	10 838	38
1 056	2 208	-	33 063	-	58 704	59 490	2 983	11	56 496	39
-	-	-	-	-	350	7 596	403	142	7 051	40
760	-	-	-	965	4 525	4 525	-	-	4 525	41
32 113	3 033	-	12 941	1 869	81 039	88 605	9 636	629	78 340	42
-	-	-	-	-	399	734	29	-	705	43
47 149	30 914	508	199 700	18 111	507 530	1 157 986	263 953	37 140	856 893	44
33 929	5 241	-	46 004	2 834	144 667	153 354	12 648	640	140 066	45
-	-	-	-	-	-	1 215 942	276 133	374	939 435	46
-	-	-	-	-	-	76 030	57	49	75 924	47
-	-	-	-	-	-	5 033	-	325	4 708	48
-	-	-	-	-	-	35 719	-	-	35 719	49
-	-	-	-	-	-	1 099 160	276 076	-	823 084	50
-	-	-	-	-	3 382	10 813	-	-	10 813	51
47 149	30 914	508	199 700	18 111	507 530	1 157 986	263 953	37 140	856 893	52
47 149	30 914	508	199 700	18 111	510 912	2 384 741	540 086	37 514	1 807 141	53

## C. Kommunale Finanzen 1968

Lfd. Nr.	Aufgabenbereich	Zuweisungen		Einnahmen aus Verwaltung und Betrieb			Rückflüsse von Darlehen	Entnahmen aus Rücklagen und aus Kapitalvermögen	
		vom Land (Bund)	von Gemeinden und Gemeindeverbänden	Gebühren, Entgelte, Strafen	Zinsen und sonstige Erträge aus Kapitalanlagen	Übrige <sup>18)</sup> Einnahmen			zusammen
1	Allgemeine Verwaltung . . . . .	380	587	955	320	1 317	2 592	34	816
2	Öffentliche Sicherheit und Ordnung . . . . .	77	46	1 487	8	563	2 058	-	20
	darunter								
3	Polizei . . . . .	-	-	-	-	-	-	-	-
4	Sonstiger Zivilschutz . . . . .	12	-	-	-	7	7	-	-
5	Schulen . . . . .	58 847	9 250	488	1 327	3 221	5 036	295	19 955
	darunter								
6	Schulverwaltung . . . . .	40	31	30	6	56	92	1	-
7	Volks- und Sonderschulen . . . . .	34 733	3 200	252	1 073	2 257	3 582	273	13 638
8	Mittelschulen . . . . .	10 663	2 532	10	23	359	392	20	3 633
9	Höhere Schulen . . . . .	13 073	3 430	5	184	214	403	-	2 675
10	Berufsschulen . . . . .	52	47	41	41	287	369	-	9
11	Berufsfach- und Fachschulen . . . . .	273	10	52	-	40	92	1	-
12	Kultur . . . . .	540	417	773	85	565	1 423	7	406
	darunter								
13	Wissenschaftspflege . . . . .	3	-	5	3	-	8	1	-
14	Theater und Konzerte . . . . .	19	44	261	57	104	422	-	27
15	Soziale Angelegenheiten . . . . .	365	424	1 356	116	604	2 076	17	594
	darunter								
16	Verwaltung der sozialen Angelegenheiten, der Jugendhilfe und des Lastenausgleichs . . . . .	113	112	10	-	35	45	-	-
17	Leistungen der Sozialhilfe (ohne Lastenausgleich) . . . . .	-	-	5	-	2	7	-	-
18	Einrichtungen der Sozialhilfe . . . . .	16	44	1 134	63	110	1 307	8	446
19	Jugendhilfe und ihre Einrichtungen . . . . .	160	242	207	47	414	668	8	137
20	Miet- und Lastenzuschüsse . . . . .	4	-	-	-	1	1	-	-
21	Übrige soziale Maßnahmen . . . . .	72	26	-	-	30	30	-	-
22	Gesundheitspflege . . . . .	4 314	1 497	14 217	464	1 871	16 552	610	3 855
	davon								
23	Gesundheitsdienst . . . . .	2	93	1 058	-	29	1 087	-	16
24	Krankenhäuser, Entbindungs- und Wöchnerinnenheime . . . . .	1 281	246	11 720	186	1 010	12 916	542	1 459
25	Anstalten für Nerven- und Geisteskranke . . . . .	-	-	-	-	-	-	-	-
26	Sonstige Einrichtungen des Gesundheitswesens . . . . .	10	208	968	35	135	1 138	8	95
27	Leibesübungen und Einrichtungen . . . . .	3 021	950	471	243	697	1 411	60	2 285
28	Bau- und Wohnungswesen . . . . .	30 433	1 569	27 022	1 630	3 244	31 896	2 336	18 766
	darunter								
29	Bauverwaltung, Städtebau und -planung, Vermessungswesen, Katasteramt, Hochbau- und Maschinenamt . . . . .	2 244	47	2 467	15	743	3 225	12	1 165
30	Wohnungsbau und Wohnsiedlung . . . . .	412	286	760	734	340	1 834	2 166	2 014
31	Straßen, Wege, Brücken und sonstiger Tiefbau . . . . .	27 056	1 081	23 727	852	1 674	26 253	158	15 385
32	Trümmerbeseitigung und -verwertung . . . . .	-	-	-	-	-	-	-	-

Anmerkungen S. 24



Lfd. Nr.	Aufgabenbereich	Zuweisungen		Einnahmen aus Verwaltung und Betrieb			Rück- flüsse von Darlehen	Entnahmen aus Rücklagen und aus Kapital- vermögen	
		vom Land (Bund)	von Gemeinden und Gemeinde- verbänden	Gebühren, Entgelte, Strafen	Zinsen und sonstige Erträge aus Kapital- anlagen	Übrige <sup>18)</sup> Einnahmen			zusammen
33	Öffentliche Einrichtungen, Wirtschaftsförderung . . . . .	24 030	2 043	55 052	1 426	11 961	68 439	1 603	18 251
	darunter								
34	Stadtentwässerung . . . . .	15 107	893	32 524	703	3 647	36 874	1 487	11 725
35	Beleuchtung und übrige Rei- nigung des Gemeindegebiets .	354	74	11 512	124	995	12 631	-	664
36	Feuerlöschwesen . . . . .	1 489	269	42	55	320	417	-	766
37	Einrichtungen der Lebensmittelversorgung und Marktwesen . . . . .	-	-	2 863	9	321	3 193	-	200
38	Förderung von Land- und Forstwirtschaft, Wirtschaft und Verkehr . . .	5 073	36	1 032	81	688	1 801	115	1 099
39	Wirtschaftliche Unternehmen (den Kämmereiverwaltungen zugerechnet) . . . . .	1 664	263	-	-	52	52	969	943
40	Finanz- und Steuerverwaltung, Nicht aufteilbarer Schuldendienst . . . . .	66	139	887	1 388	388	2 663	-	-
41	Allgemeines Kapitalvermögen (den Kämmereiverwaltungen zugerechnet) . . . . .	-	-	-	-	-	-	668	110
42	Allgemeines Grundvermögen (den Kämmereiverwaltungen zugerechnet) . . . . .	1 581	236	-	-	-	-	266	16 539
43	Sondervermögen (den Kämmereiverwaltungen zugerechnet) . . . . .	4	-	208	8	88	304	4	22
44	Kämmereiverwaltungen insgesamt . . . . .	122 301	16 471	102 445	6 772	23 874	133 091	6 809	80 277
	darunter								
45	den Kämmereiverwaltungen zugerechnete Einnahmen für das Erwerbvermögen . . .	3 249	499	208	8	140	356	1 907	17 614
	<u>Nachrichtlich:</u>								
46	ALLGEMEINE DECKUNGSMITTEL UND SONSTIGE IHNEN ZUGERECHNETE EINNAHMEN FÜR DEN GESAMTHAUSHALT . . . .	134 109	1 788	339 361	4 168	18 452	361 981	-	-
	davon								
47	Wirtschaftliche Unternehmen .	164	45	18 575	2 473	6 785	27 833	-	-
48	Allgemeines Kapitalvermögen .	-	1 743	-	824	126	950	-	-
49	Allgemeines Grundvermögen . .	-	-	162	871	11 541	12 574	-	-
50	Allgemeine Finanz- zuweisungen und Umlage- einnahmen, Steuern und steuerähnliche Einnahmen . .	133 945	-	320 624	-	-	320 624	-	-
51	ENTNAHMEN AUS RÜCKLAGEN FÜR DEN GESAMTHAUSHALT . . . . .	-	-	-	1 725	-	1 725	-	2 889
52	Kämmereiverwaltungen insgesamt . . . . .	122 301	16 471	102 445	6 772	23 874	133 091	6 809	80 277
53	GESAMTEINNAHMEN . . . . .	256 410	18 259	441 806	12 665	42 326	496 797	6 809	83 166

## 3b. Kreisangehörige Gemeinden mit 10 000 bis unter 20 000 Einwohnern

C. Kommunale Finanzen 1968

DM

Spezielle Deckungsmittel											Lfd. Nr.
Einnahmen aus der Vermögensbewegung						insgesamt	davon				
Erlöse aus Vermögens- äußerungen	Äußere Darlehen			Innere Darlehen	zusammen		vom Land (Bund)	von Gemeinden und Gemeinde- verbänden	eigene		
	vom Land (Bund)	von Gemeinden und Gemeinde- verbänden	aus Kreditmarkt- mitteln und öffentlichen Sonder- mitteln								
543	4 580	-	26 049	901	51 927	146 439	28 610	2 043	115 786	33	
61	3 921	-	20 062	591	37 847	90 721	19 028	893	70 800	34	
-	4	-	536	245	1 449	14 508	358	74	14 076	35	
-	-	-	597	-	1 363	3 538	1 489	269	1 780	36	
-	-	-	-	-	200	3 393	-	-	3 393	37	
177	155	-	1 055	-	2 601	9 511	5 228	36	4 247	38	
641	707	-	11 934	398	15 592	17 571	2 371	263	14 937	39	
-	-	-	-	-	-	2 868	66	139	2 663	40	
-	-	-	-	88	866	866	-	-	866	41	
18 964	565	1 100	9 006	749	47 189	49 006	2 146	1 336	45 524	42	
21	-	-	-	-	47	355	4	-	351	43	
23 518	12 702	1 434	81 062	6 934	212 736	484 599	135 003	17 905	331 691	44	
19 626	1 272	1 100	20 940	1 235	63 694	67 798	4 521	1 599	61 678	45	
-	-	-	-	-	-	497 878	134 109	1 788	361 981	46	
-	-	-	-	-	-	28 042	164	45	27 833	47	
-	-	-	-	-	-	2 693	-	1 743	950	48	
-	-	-	-	-	-	12 574	-	-	12 574	49	
-	-	-	-	-	-	454 569	133 945	-	320 624	50	
-	-	-	-	-	2 889	4 614	-	-	4 614	51	
23 518	12 702	1 434	81 062	6 934	212 736	484 599	135 003	17 905	331 691	52	
23 518	12 702	1 434	81 062	6 934	215 625	987 091	269 112	19 693	698 286	53	



Lfd. Nr.	Aufgabenbereich	Zuweisungen		Einnahmen aus Verwaltung und Betrieb			Rück- flüsse von Darlehen	Entnahmen aus Rücklagen und aus Kapital- vermögen	
		vom Land (Bund)	von Gemeinden und Gemeinde- verbänden	Gebühren, Entgelte, Strafen	Zinsen und sonstige Erträge aus Kapital- anlagen	Übrige <sup>18)</sup> Einnahmen			zusammen
1	Allgemeine Verwaltung . . . . .	581	1 038	510	141	1 686	2 337	35	1 292
2	Öffentliche Sicherheit und Ordnung . . . . .	15	71	515	4	424	943	-	47
3	darunter Sonstiger Zivilschutz . . . . .	2	-	-	-	-	-	-	-
4	Schulen . . . . .	67 520	8 667	476	1 381	5 690	7 547	553	15 211
5	darunter Schulverwaltung . . . . .	17	1	29	14	26	69	-	-
6	Volks- und Sonderschulen . . . . .	50 003	5 220	382	1 239	5 052	6 673	53	14 572
7	Mittelschulen . . . . .	11 125	2 307	52	70	179	301	-	589
8	Höhere Schulen . . . . .	6 372	1 136	5	58	72	135	500	50
9	Berufsschulen . . . . .	-	1	-	-	304	304	-	-
10	Berufsfach- und Fachschulen	3	2	8	-	-	8	-	-
11	Kultur . . . . .	719	396	327	26	453	806	6	365
12	darunter Theater und Konzerte . . . . .	12	84	59	-	79	138	-	-
13	Soziale Angelegenheiten . . . . .	321	429	1 048	70	762	1 880	23	551
14	darunter Leistungen der Sozialhilfe (ohne Lastenausgleich) . . . . .	3	3	-	-	210	210	-	-
15	Gesundheitspflege . . . . .	6 005	1 994	5 286	383	1 183	6 852	33	5 129
16	darunter Krankenhäuser, Entbindungs- und Wöchnerinnenheime . . . . .	1 006	400	4 734	75	299	5 108	3	86
17	Bau- und Wohnungswesen . . . . .	41 363	3 329	37 017	1 503	6 885	45 405	2 700	19 105
18	darunter Wohnungsbau und Wohnsiedlung	745	171	1 697	686	1 337	3 720	2 506	3 343
19	Straßen, Wege, Brücken und sonstiger Tiefbau . . . . .	36 326	2 875	34 485	781	3 728	38 994	193	15 055
20	Öffentliche Einrichtungen, Wirtschaftsförderung . . . . .	43 294	4 393	58 628	1 803	9 563	69 994	1 392	25 782
21	darunter Stadtentwässerung . . . . .	29 300	2 915	38 387	933	3 196	42 516	1 285	17 380
22	Beleuchtung und übrige Rei- nigung des Gemeindegebiets . . . . .	551	202	10 819	103	1 133	12 055	21	822
23	Feuerlöschwesen . . . . .	1 976	375	12	62	590	664	-	612
24	Einrichtungen der Lebensmittelversorgung und Marktwesen . . . . .	1	-	568	1	48	617	-	30
25	Förderung von Land- und Forstwirtschaft, Wirtschaft und Verkehr . . . . .	7 362	177	2 039	136	1 068	3 243	84	820

Spezielle Deckungsmittel										Lfd. Nr.
Einnahmen aus der Vermögensbewegung						insgesamt	davon			
Erlöse aus Vermögens- ver- äußerungen	Äußere Darlehen			Innere Darlehen	zusammen		vom Land (Bund)	von Gemeinden und Gemeinde- verbänden	eigene	
	vom Land (Bund)	von Gemeinden und Gemeinde- verbänden	aus Kreditmarkt- mitteln und öffentlichen Sonder- mitteln							
7	-	-	851	198	2 383	6 339	581	1 038	4 720	1
-	87	-	206	-	340	1 369	102	71	1 196	2
-	-	-	-	-	-	2	2	-	-	3
1 703	1 535	806	19 231	804	39 843	123 577	69 055	9 473	45 049	4
-	-	-	-	-	-	87	17	1	69	5
1 676	1 285	806	14 319	804	33 515	95 411	51 288	6 026	38 097	6
-	250	-	2 811	-	3 650	17 383	11 375	2 307	3 701	7
27	-	-	2 101	-	2 678	10 321	6 372	1 136	2 813	8
-	-	-	-	-	-	305	-	1	304	9
-	-	-	-	-	-	13	3	2	8	10
-	-	-	70	-	441	2 362	719	396	1 247	11
-	-	-	-	-	-	234	12	84	138	12
-	69	-	316	-	959	3 589	390	429	2 770	13
-	-	-	-	-	-	216	3	3	210	14
322	1 131	-	2 136	64	8 815	23 666	7 136	1 994	14 536	15
-	685	-	214	-	988	7 502	1 691	400	5 411	16
6 589	2 434	-	16 340	1 863	49 031	139 128	43 797	3 329	92 002	17
4 017	705	-	2 656	327	13 554	18 190	1 450	171	16 569	18
2 341	1 419	-	12 898	1 536	33 442	111 637	37 745	2 875	71 017	19
1 354	4 688	10	36 895	1 023	71 144	188 825	47 982	4 403	136 440	20
587	3 969	-	31 223	872	55 316	130 047	33 269	2 915	93 863	21
53	380	-	464	32	1 772	14 580	931	202	13 447	22
72	51	-	666	9	1 410	4 425	2 027	375	2 023	23
-	-	-	39	-	69	687	1	-	686	24
267	88	-	1 953	19	3 231	14 013	7 450	177	6 386	25

Lfd. Nr.	Aufgabenbereich	Zuweisungen		Einnahmen aus Verwaltung und Betrieb			Rück- flüsse von Darlehen	Entnahmen aus Rücklagen und aus Kapital- vermögen	
		vom Land (Bund)	von Gemeinden und Gemeinde- verbänden	Gebühren, Entgelte, Strafen	Zinsen und sonstige Erträge aus Kapital- anlagen	Übrige <sup>18)</sup> Einnahmen			zusammen
26	Wirtschaftliche Unternehmen (den Kämmereiverwaltungen zugerechnet) . . . . .	5 373	388	-	-	226	226	422	2 314
27	Finanz- und Steuerverwaltung, Nicht aufteilbarer Schuldendienst . . . . .	5	187	627	822	219	1 668	9	208
28	Allgemeines Kapitalvermögen (den Kämmereiverwaltungen zugerechnet) . . . . .	-	-	-	-	-	-	2 337	416
29	Allgemeines Grundvermögen (den Kämmereiverwaltungen zugerechnet) . . . . .	1 639	109	-	-	2	2	344	11 318
30	Sondervermögen (den Kämmereiverwaltungen zugerechnet) . . . . .	-	-	-	48	335	383	72	607
31	Kämmereiverwaltungen insgesamt . . . . .	166 835	21 001	104 434	6 181	27 428	138 043	7 926	82 345
	darunter								
32	den Kämmereiverwaltungen zugerechnete Einnahmen für das Erwerbsvermögen . .	7 012	497	-	48	563	611	3 175	14 655
	<u>Nachrichtlich:</u>								
33	ALLGEMEINE DECKUNGSMITTEL UND SONSTIGE IHNEN ZUGERECHNETE EINNAHMEN FÜR DEN GESAMTHAUSHALT . . . .	233 394	505	433 171	4 005	38 418	475 594	-	-
	davon								
34	Wirtschaftliche Unternehmen	988	235	20 877	1 679	20 988	43 544	-	-
35	Allgemeines Kapitalvermögen	-	270	-	1 181	628	1 809	-	-
36	Allgemeines Grundvermögen .	-	-	26	1 145	16 802	17 973	-	-
37	Allgemeine Finanz- zuweisungen und Umlage- einnahmen, Steuern und steuerähnliche Einnahmen . .	232 406	-	412 268	-	-	412 268	-	-
38	ENTNAHMEN AUS RÜCKLAGEN FÜR DEN GESAMTHAUSHALT . . . .	-	-	-	1 718	-	1 718	-	1 135
39	Kämmereiverwaltungen insgesamt . . . . .	166 835	21 001	104 434	6 181	27 428	138 043	7 926	82 345
40	GESAMTEINNAHMEN . . . . .	400 229	21 506	537 605	11 904	65 846	615 355	7 926	83 480

## 3c. Kreisangehörige Gemeinden mit 3 000 bis unter 10 000 Einwohnern

C. Kommunale Finanzen 1968

DM

Spezielle Deckungsmittel										Lfd. Nr.
Einnahmen aus der Vermögensbewegung						insgesamt	davon			
Erlöse aus Vermögens- ver- äußerungen	Äußere Darlehen			Innere Darlehen	zusammen		vom Land (Bund)	von Gemeinden und Gemeinde- verbänden	eigene	
	vom Land (Bund)	von Gemeinden und Gemeinde- verbänden	aus Kreditmarkt- mitteln und öffentlichen Sonder- mitteln							
3 564	1 772	-	8 538	115	16 725	22 712	7 145	388	15 179	26
-	-	-	-	-	217	2 077	5	187	1 885	27
-	-	-	-	-	2 753	2 753	-	-	2 753	28
18 999	1 073	275	7 589	725	40 323	42 073	2 712	384	38 977	29
-	-	-	-	-	679	1 062	-	-	1 062	30
32 538	12 789	1 091	92 172	4 792	233 653	559 532	179 624	22 092	357 816	31
22 563	2 845	275	16 127	840	60 480	68 600	9 857	772	57 971	32
-	-	-	-	-	-	709 493	233 394	505	475 594	33
-	-	-	-	-	-	44 767	988	235	43 544	34
-	-	-	-	-	-	2 079	-	270	1 809	35
-	-	-	-	-	-	17 973	-	-	17 973	36
-	-	-	-	-	-	644 674	232 406	-	412 268	37
-	-	-	-	-	1 135	2 853	-	-	2 853	38
32 538	12 789	1 091	92 172	4 792	233 653	559 532	179 624	22 092	357 816	39
32 538	12 789	1 091	92 172	4 792	234 788	1 271 878	413 018	22 597	836 263	40

## C. Kommunale Finanzen 1968

Lfd. Nr.	Aufgabenbereich	Zuweisungen		Einnahmen aus Verwaltung und Betrieb				Rückflüsse von Darlehen	Entnahmen aus Rücklagen und aus Kapitalvermögen
		vom Land (Bund)	von Gemeinden und Gemeindeverbänden	Gebühren, Entgelte, Strafen	Zinsen und sonstige Erträge aus Kapitalanlagen	Übrige Einnahmen <sup>18)</sup>	zusammen		
1	Allgemeine Verwaltung . . . . .	54	131	158	13	625	796	4	192
2	Öffentliche Sicherheit und Ordnung . . . . .	30	25	22	5	57	84	-	-
3	Schulen . . . . . darunter	37 659	3 776	265	569	6 067	6 901	5	6 013
4	Volks- und Sonderschulen . .	34 929	3 532	255	546	6 001	6 802	5	5 557
5	Mittelschulen . . . . .	1 842	244	10	23	36	69	-	456
6	Höhere Schulen . . . . .	888	-	-	-	5	5	-	-
7	Berufsschulen . . . . .	-	-	-	-	22	22	-	-
8	Kultur . . . . .	151	145	39	10	396	445	14	161
9	Soziale Angelegenheiten . . . darunter	396	379	439	33	235	707	1	566
10	Leistungen der Sozialhilfe (ohne Lastenausgleich) . . . .	-	-	-	-	-	-	-	-
11	Gesundheitspflege . . . . .	4 084	966	193	101	697	991	505	2 887
12	Bau- und Wohnungswesen . . . . darunter	30 173	2 842	14 474	1 041	4 730	20 245	447	14 991
13	Wohnungsbau und Wohnsiedlung	551	135	1 165	304	2 162	3 631	300	2 270
14	Straßen, Wege, Brücken und sonstiger Tiefbau . . . .	25 741	2 411	13 027	702	2 377	16 106	146	12 605
15	Öffentliche Einrichtungen, Wirtschaftsförderung . . . . . davon	40 368	3 120	28 275	1 036	5 416	34 727	270	16 548
16	Stadtentwässerung . . . . .	23 063	1 843	17 367	631	1 948	19 946	192	11 369
17	Feuerlöschwesen (einschl. der öffentlichen Einrichtungen) . . . . .	3 406	930	7 813	277	2 039	10 129	39	2 998
18	Förderung von Land- und Forstwirtschaft, Wirtschaft und Verkehr . . . .	13 899	347	3 095	128	1 429	4 652	39	2 181
19	Wirtschaftliche Unternehmen (den Kammereiverwaltungen zugerechnet) . . . . .	5 817	277	-	-	18	18	167	1 906
20	Finanz- und Steuerverwaltung, Nicht aufteilbarer Schuldendienst . . . . .	-	266	242	290	772	1 304	39	63
21	Allgemeines Kapitalvermögen (den Kammereiverwaltungen zugerechnet) . . . . .	-	-	-	-	-	-	856	609
22	Allgemeines Grundvermögen (den Kammereiverwaltungen zugerechnet) . . . . .	610	152	-	-	5	5	105	4 018
23	Sondervermögen (den Kammereiverwaltungen zugerechnet) . . . . .	-	-	-	26	163	189	-	7
24	Kammereiverwaltungen insgesamt . . . . . darunter	119 342	12 079	44 107	3 124	19 181	66 412	2 413	47 961
25	den Kammereiverwaltungen zugerechnete Einnahmen für das Erwerbsvermögen . .	6 427	429	-	26	186	212	1 128	6 540
26	<u>Nachrichtlich:</u> ALLGEMEINE DECKUNGSMITTEL UND SONSTIGE IHNEN ZUGERECHNETE EINNAHMEN FÜR DEN GESAMTHAUSHALT . . . .	210 107	1 280	222 166	2 772	35 137	260 075	-	-
27	davon								
28	Wirtschaftliche Unternehmen	706	912	12 534	1 201	23 825	37 560	-	-
29	Allgemeines Kapitalvermögen	3	368	-	871	26	897	-	-
30	Allgemeines Grundvermögen .	-	-	109	700	11 286	12 095	-	-
31	Allgemeine Finanzaufwendungen und Umlageeinnahmen, Steuern und steuerähnliche Einnahmen . . . . .	209 398	-	209 523	-	-	209 523	-	-
32	ENTNAHMEN AUS RÜCKLAGEN FÜR DEN GESAMTHAUSHALT . . . .	-	-	-	943	-	943	-	1 741
33	Kammereiverwaltungen insgesamt	119 342	12 079	44 107	3 124	19 181	66 412	2 413	47 961
33	GESAMTEINNAHMEN . . . . .	329 449	13 359	266 273	6 839	54 318	327 430	2 413	49 702

nach Arten und Aufgabenbereichen  
weniger als 3 000 Einwohnern  
DM

C. Kommunale Finanzen 1968

Spezielle Deckungsmittel										Lfd. Nr.
Einnahmen aus der Vermögensbewegung						insgesamt	davon			
Erlöse aus Vermögens- ver- äußerungen	Äußere Darlehen			Innere Darlehen	zusammen		vom Land (Bund)	von Gemeinden und Gemeinde- verbänden	eigene	
	vom Land (Bund)	von Gemeinden und Gemeinde- verbänden	aus Kreditmarkt- mitteln und öffentlichen Sonder- mitteln							
-	-	-	40	-	236	1 217	54	131	1 032	1
-	-	-	-	-	-	139	30	25	84	2
1 039	95	195	7 851	224	15 422	63 758	37 754	3 971	22 033	3
1 039	95	195	6 967	224	14 082	59 345	35 024	3 727	20 594	4
-	-	-	636	-	1 092	3 247	1 842	244	1 161	5
-	-	-	248	-	248	1 141	888	-	253	6
-	-	-	-	-	-	22	-	-	22	7
5	-	-	19	23	222	963	151	145	667	8
25	95	12	189	-	888	2 370	491	391	1 488	9
-	-	-	-	-	-	-	-	-	-	10
212	191	-	1 798	145	5 738	11 779	4 275	966	6 538	11
3 098	1 656	83	14 037	334	34 646	87 906	31 829	2 925	53 152	12
1 591	423	-	1 639	-	6 223	10 540	974	135	9 431	13
1 468	513	72	11 872	334	27 010	71 268	26 254	2 483	42 531	14
1 584	2 811	775	33 806	1 649	57 443	135 658	43 179	3 895	88 584	15
568	2 347	373	25 054	1 158	41 061	85 913	25 410	2 216	58 287	16
805	175	136	4 319	436	8 908	23 373	3 581	1 066	18 726	17
211	289	266	4 433	55	7 474	26 372	14 188	613	11 571	18
130	436	75	6 205	278	9 197	15 309	6 253	352	8 704	19
-	-	-	-	-	102	1 672	-	266	1 406	20
-	-	-	132	-	1 597	1 597	-	-	1 597	21
11 078	219	80	3 494	145	19 139	19 906	829	232	18 845	22
22	-	-	-	-	29	218	-	-	218	23
17 193	5 503	1 220	67 571	2 798	144 659	342 492	124 845	13 299	204 348	24
11 230	655	155	9 831	423	29 962	37 030	7 082	584	29 364	25
-	-	-	-	-	-	471 462	210 107	1 280	260 075	26
-	-	-	-	-	-	39 178	706	912	37 560	27
-	-	-	-	-	-	1 268	3	368	877	28
-	-	-	-	-	-	12 095	-	-	12 095	29
-	-	-	-	-	-	418 921	209 398	-	209 523	30
-	-	-	-	-	1 741	2 684	-	-	2 684	31
17 193	5 503	1 220	67 571	2 798	144 659	342 492	124 845	13 299	204 348	32
17 193	5 503	1 220	67 571	2 798	146 400	816 638	334 952	14 579	467 107	33

Lfd. Nr.	Aufgabenbereich	Zuweisungen		Einnahmen aus Verwaltung und Betrieb			Rück- flüsse von Darlehen	Entnahmen aus Rücklagen und aus Kapital- vermögen	
		vom Land (Bund)	von Gemeinden und Gemeinde- verbänden	Gebühren, Entgelte, Strafen	Zinsen und sonstige Erträge aus Kapital- anlagen	Übrige <sup>18)</sup> Einnahmen			zusammen
1	Allgemeine Verwaltung . . . . .	547	1 551	1 438	641	3 158	5 237	158	4 841
2	Öffentliche Sicherheit und Ordnung . . . . .	233	125	2 044	35	1 582	3 661	6	153
3	darunter Sonstiger Zivilschutz . . . . .	117	1	1	1	20	22	-	-
4	Schulen . . . . .	10 745	2 771	56	172	577	805	1 154	2 118
5	darunter Schulverwaltung . . . . .	105	98	2	-	104	106	-	-
6	Volks- und Sonderschulen . . . . .	2 732	1 739	17	19	133	169	8	66
7	Mittelschulen . . . . .	7 207	487	-	128	234	362	1 145	1 547
8	Höhere Schulen . . . . .	450	297	-	1	30	31	-	5
9	Berufsschulen . . . . .	200	150	-	24	67	91	-	500
10	Berufsfach- und Fachschulen	44	-	-	-	6	6	1	-
11	Kultur . . . . .	75	64	221	-	120	341	-	13
12	darunter Theater und Konzerte . . . . .	-	4	72	-	32	104	-	2
13	Soziale Angelegenheiten . . . . .	324	1 511	409	47	1 242	1 698	13	189
14	darunter Leistungen der Sozialhilfe (ohne Lastenausgleich) . . . . .	-	-	-	-	-	-	-	-
15	Gesundheitspflege . . . . .	341	897	3 087	72	575	3 734	4	395
16	darunter Krankenhäuser, Entbindungs- und Wöchnerinnenheime . . . . .	-	149	2 157	53	461	2 671	-	41
17	Bau- und Wohnungswesen . . . . .	1 065	1 540	6 734	157	1 623	8 514	668	827
18	darunter Wohnungsbau und Wohnsiedlung	386	83	97	97	115	309	573	589
19	Straßen, Wege, Brücken und sonstiger Tiefbau . . . . .	453	270	686	25	534	1 245	19	143
20	Öffentliche Einrichtungen, Wirtschaftsförderung . . . . .	5 549	2 990	3 707	204	4 441	8 352	2	2 822
21	darunter Stadtentwässerung . . . . .	2 687	716	672	43	112	827	1	1 783
22	Beleuchtung und übrige Rei- nigung des Gemeindegebiets . . . . .	-	1 000	2 235	6	583	2 824	-	61
23	Feuerlöschwesen . . . . .	1 891	852	53	55	431	539	-	575
24	Einrichtungen der Lebensmittelversorgung und Marktwesen . . . . .	-	14	22	-	3	25	-	-
25	Förderung von Land- und Forstwirtschaft, Wirtschaft und Verkehr . . . . .	512	69	110	-	59	169	1	4

Spezielle Deckungsmittel											Lfd. Nr.
Einnahmen aus der Vermögensbewegung						insgesamt	davon				
Erlöse aus Vermögensveräußerungen	Äußere Darlehen			Innere Darlehen	zusammen		vom Land (Bund)	von Gemeinden und Gemeindeverbänden	eigens		
	vom Land (Bund)	von Gemeinden und Gemeindeverbänden	aus Kreditmarktmitteln und öffentlichen Sondermitteln								
365	-	-	2 603	165	8 132	15 467	547	1 551	13 369	1	
-	216	300	230	-	905	4 924	449	425	4 050	2	
-	-	-	-	-	-	140	117	1	22	3	
430	101	-	3 807	-	7 610	21 931	10 846	2 771	8 314	4	
-	-	-	-	-	-	309	105	98	106	5	
-	101	-	240	-	415	5 055	2 833	1 739	483	6	
430	-	-	3 567	-	6 689	14 745	7 207	487	7 051	7	
-	-	-	-	-	5	783	450	297	36	8	
-	-	-	-	-	500	941	200	150	591	9	
-	-	-	-	-	1	51	44	-	7	10	
-	-	-	-	-	13	493	75	64	354	11	
-	-	-	-	-	2	110	-	4	106	12	
45	-	-	-	-	247	3 780	324	1 511	1 945	13	
-	-	-	-	-	-	-	-	-	-	14	
-	-	-	167	-	566	5 538	341	897	4 300	15	
-	-	-	167	-	208	3 028	-	149	2 879	16	
16	-	11	1 307	15	2 844	13 963	1 065	1 551	11 347	17	
11	-	11	1 209	15	2 408	3 186	386	94	2 706	18	
5	-	-	-	-	167	2 135	453	270	1 412	19	
-	-	270	1 278	55	4 427	21 318	5 549	3 260	12 509	20	
-	-	270	816	-	2 870	7 100	2 687	986	3 427	21	
-	-	-	39	-	100	3 924	-	1 000	2 924	22	
-	-	-	347	55	975	4 257	1 891	852	1 514	23	
-	-	-	-	-	-	39	-	14	25	24	
-	-	-	76	-	81	831	512	69	250	25	



Lfd. Nr.	Aufgabenbereich	Zuweisungen		Einnahmen aus Verwaltung und Betrieb			Rück- flüsse von Darlehen	Entnahmen aus Rücklagen und aus Kapital- vermögen	
		vom Land (Bund)	von Gemeinden und Gemeinde- verbänden	Gebühren, Entgelte, Strafen	Zinsen und sonstige Erträge aus Kapital- anlagen	Übrige <sup>18)</sup> Einnahmen			zusammen
26	Wirtschaftliche Unternehmen (den Kämmereiverwaltungen zugerechnet) . . . . .	1 636	206	-	-	32	32	883	491
27	Finanz- und Steuerverwaltung, Nicht aufteilbarer Schuldendienst . . . . .	50	198	3 115	4 355	434	7 904	14	207
28	Allgemeines Kapitalvermögen (den Kämmereiverwaltungen zugerechnet) . . . . .	-	-	-	-	-	-	261	882
29	Allgemeines Grundvermögen (den Kämmereiverwaltungen zugerechnet) . . . . .	39	101	-	-	-	-	67	625
30	Sondervermögen (den Kämmereiverwaltungen zugerechnet) . . . . .	-	-	-	37	10	47	57	-
31	Kämmereiverwaltungen insgesamt . . . . .	20 604	11 954	20 811	5 720	13 794	40 325	3 287	13 563
	darunter								
32	den Kämmereiverwaltungen zugerechnete Einnahmen für das Erwerbsvermögen . .	1 675	307	-	37	42	79	1 268	1 998
	<u>Nachrichtlich:</u>								
33	ALLGEMEINE DECKUNGSMITTEL UND SONSTIGE IHNEN ZUGERECHNETE EINNAHMEN FÜR DEN GESAMTHAUSHALT . . . .	26 977	212 424	1 523	1 313	2 389	5 225	-	-
	davon								
34	Wirtschaftliche Unternehmen	155	87	1 461	806	1 433	3 700	-	-
35	Allgemeines Kapitalvermögen	-	204	-	400	1	401	-	-
36	Allgemeines Grundvermögen .	-	-	62	107	955	1 124	-	-
37	Allgemeine Finanz- zuweisungen und Umlage- einnahmen, Steuern und steuerähnliche Einnahmen . .	26 822	212 133	-	-	-	-	-	-
38	ENTNAHMEN AUS RÜCKLAGEN FÜR DEN GESAMTHAUSHALT . . . .	-	-	-	732	-	732	-	392
39	Kämmereiverwaltungen insgesamt . . . . .	20 604	11 954	20 811	5 720	13 794	40 325	3 287	13 563
40	GESAMTEINNAHMEN . . . . .	47 581	224 378	22 334	7 765	16 183	46 282	3 287	13 955

## Arten und Aufgabenbereichen, 3e. Ämter

DM

C. Kommunale Finanzen 1968

Spezielle Deckungsmittel										Lfd. Nr.
Einnahmen aus der Vermögensbewegung						insgesamt	davon			
Erlöse aus Vermögens- ver- äußerungen	Äußere Darlehen			Innere Darlehen	zusammen		vom Land (Bund)	von Gemeinden und Gemeinde- verbänden	eigene	
	vom Land (Bund)	von Gemeinden und Gemeinde- verbänden	aus Kreditmarkt- mitteln und Öffentlichen Sonder- mitteln							
-	-	-	3 664	-	5 038	6 912	1 636	206	5 070	26
-	-	-	-	-	221	8 373	50	198	8 125	27
-	-	41	-	-	1 184	1 184	-	41	1 143	28
1 378	146	230	419	-	2 865	3 005	185	331	2 489	29
-	-	-	-	-	57	104	-	-	104	30
2 234	463	852	13 475	235	34 109	106 992	21 067	12 806	73 119	31
1 378	146	271	4 083	-	9 144	11 205	1 821	578	8 806	32
-	-	-	-	-	-	244 626	26 977	212 424	5 225	33
-	-	-	-	-	-	3 942	155	87	3 700	34
-	-	-	-	-	-	605	-	204	401	35
-	-	-	-	-	-	1 124	-	-	1 124	36
-	-	-	-	-	-	238 955	26 822	212 133	-	37
-	-	-	-	-	392	1 124	-	-	1 124	38
2 234	463	852	13 475	235	34 109	106 992	21 067	12 806	73 119	39
2 234	463	852	13 475	235	34 501	352 742	48 044	225 230	79 468	40

## C. Kommunale Finanzen 1968

1 000

Lfd. Nr.	Aufgabenbereich	Zuweisungen		Einnahmen aus Verwaltung und Betrieb			Rück- flüsse von Darlehen	Entnahmen aus Rücklagen und aus Kapital- vermögen	
		vom Land (Bund)	von Gemeinden und Gemeinde- verbänden	Gebühren, Entgelte, Strafen	Zinsen und sonstige Erträge aus Kapital- anlagen	übrige <sup>18)</sup> Einnahmen			zusammen
1	Allgemeine Verwaltung . . . . .	1 390	86	318	1 450	4 076	5 844	10	12 557
2	Öffentliche Sicherheit und Ordnung . . . . .	3 591	79	19 611	286	265	20 162	14	47
	darunter								
3	Polizei . . . . .	-	-	-	-	-	-	-	-
4	Sonstiger Zivilschutz . . . . .	84	-	31	4	9	44	2	1
5	Schulen . . . . .	28 773	7 225	559	3 079	3 171	6 809	667	24 695
	darunter								
6	Schulverwaltung . . . . .	283	4	34	21	11	66	2	300
7	Volks- und Sonderschulen . . . . .	518	43	-	1 189	41	1 230	544	8 904
8	Mittelschulen . . . . .	5 597	738	-	198	117	315	20	4 947
9	Höhere Schulen . . . . .	1 218	2 366	-	302	37	339	83	2 763
10	Berufsschulen . . . . .	18 646	3 310	141	1 298	1 237	2 676	15	6 822
11	Berufsfach- und Fachschulen . . . . .	2 176	548	139	33	1 300	1 472	2	775
12	Kultur . . . . .	696	261	806	85	386	1 277	50	141
	darunter								
13	Wissenschaftspflege . . . . .	-	-	-	4	-	4	4	5
14	Theater und Konzerte . . . . .	11	-	23	23	1	47	42	-
15	Soziale Angelegenheiten . . . . .	100 771	7 762	7 604	625	62 090	70 319	330	5 275
	darunter								
16	Verwaltung der sozialen Angelegenheiten, der Jugendhilfe und des Lastenausgleichs . . . . .	18 021	207	16	-	171	187	-	-
17	Leistungen der Sozialhilfe (ohne Lastenausgleich) . . . . .	37 169	2 437	68	29	48 989	49 086	271	124
18	Einrichtungen der Sozialhilfe . . . . .	335	416	3 777	407	2 611	6 795	28	3 460
19	Jugendhilfe und ihre Einrichtungen . . . . .	1 519	4 595	3 743	166	10 235	14 144	11	1 366
20	Miet- und Lastenzuschüsse . . . . .	8	-	-	-	9	9	-	-
21	Übrige soziale Maßnahmen . . . . .	43 719	107	-	-	75	75	-	-
22	Gesundheitspflege . . . . .	8 528	1 295	56 601	2 364	5 926	64 891	253	14 941
23	davon								
23	Gesundheitsdienst . . . . .	2 289	579	2 149	150	759	3 058	-	1 148
24	Krankenhäuser, Entbindungs- und Wöchnerinnenheime . . . . .	5 320	296	50 818	2 005	4 919	57 742	238	12 790
25	Anstalten für Nerven- und Geistesranke . . . . .	-	-	-	-	-	-	-	-
26	Sonstige Einrichtungen des Gesundheitswesens . . . . .	610	412	3 576	25	186	3 787	3	105
27	Leibesübungen und Einrichtungen . . . . .	309	8	58	184	62	304	12	898
28	Bau- und Wohnungswesen . . . . .	124 682	1 697	45 839	3 758	4 377	53 974	2 405	31 200
	darunter								
29	Bauverwaltung, Städtebau und -planung, Vermessungs- wesen, Katasteramt, Hoch- bau- und Maschinenamt . . . . .	6 399	140	42 985	131	1 303	44 419	140	88
30	Wohnungsbau und Wohnsiedlung . . . . .	4 862	-	693	877	371	1 941	2 192	1 977
31	Straßen, Wege, Brücken und sonstiger Tiefbau . . . . .	105 379	1 442	1 154	2 535	2 030	5 719	73	28 226
32	Trümmerbeseitigung und -verwertung . . . . .	-	-	-	-	-	-	-	-



lfd. Nr.	Aufgabenbereich	Zuweisungen		Einnahmen aus Verwaltung und Betrieb			Rück- flüsse von Darlehen	Entnahmen aus Rücklagen und aus Kapital- vermögen	
		vom Land (Bund)	von Gemeinden und Gemeinde- verbänden	Gebühren, Entgelte, Strafen	Zinsen und sonstige Erträge aus Kapital- anlagen	Übrige <sup>10)</sup> Einnahmen			zusammen
33	Öffentliche Einrichtungen, Wirtschaftsförderung . . . . .	7 993	1 129	3 472	403	15 770	19 645	673	4 301
	darunter								
34	Stadtentwässerung . . . . .	50	-	29	-	-	29	194	54
35	Beleuchtung und übrige Rei- nigung des Gemeindegebiets .	1	224	758	59	42	859	110	241
36	Feuerlöschwesen . . . . .	1 775	230	362	38	91	491	3	896
37	Einrichtungen der Lebensmittelversorgung und Marktwesen . . . . .	-	-	43	-	5	48	-	-
38	Förderung von Land- und Forstwirtschaft, Wirtschaft und Verkehr . . .	5 789	631	2 163	101	489	2 753	364	2 692
39	Wirtschaftliche Unternehmen (den Kammereiverwaltungen zugerechnet) . . . . .	811	-	-	-	-	-	1 538	38 332
40	Finanz- und Steuerverwaltung, Nicht aufteilbarer Schuldendienst . . . . .	354	93	380	3 504	597	4 481	3	50
41	Allgemeines Kapitalvermögen (den Kammereiverwaltungen zugerechnet) . . . . .	-	-	-	-	-	-	2 812	11
42	Allgemeines Grundvermögen (den Kammereiverwaltungen zugerechnet) . . . . .	345	23	-	-	-	-	238	4 632
43	Sondervermögen (den Kammereiverwaltungen zugerechnet) . . . . .	-	-	-	50	38	88	76	-
44	Kammereiverwaltungen insgesamt . . . . .	277 934	19 650	135 190	15 604	96 696	247 490	9 069	136 182
	darunter								
45	den Kammereiverwaltungen zugerechnete Einnahmen für das Erwerbvermögen . .	1 156	23	-	50	38	88	4 664	42 975
	<u>Nachrichtlich:</u>								
46	ALLGEMEINE DECKUNGSMITTEL UND SONSTIGE IHNEN ZUGERECHNETE EINNAHMEN FÜR DEN GESAMTHAUSHALT . . . .	323 999	550 879	85 599	26 355	8 884	120 838	-	-
	davon								
47	Wirtschaftliche Unternehmen	30	7	17 051	24 023	5 129	46 203	-	-
48	Allgemeines Kapitalvermögen	-	-	-	2 124	-	2 124	-	-
49	Allgemeines Grundvermögen .	-	-	13	208	3 755	3 976	-	-
50	Allgemeine Finanz- zuweisungen und Umlage- einnahmen, Steuern und steuerähnliche Einnahmen . .	323 969	550 872	68 535	-	-	68 535	-	-
51	ENTNAHMEN AUS RÜCKLAGEN FÜR DEN GESAMTHAUSHALT . . . .	-	-	-	7 195	-	7 195	-	151
52	Kammereiverwaltungen insgesamt . . . . .	277 934	19 650	135 190	15 604	96 696	247 490	9 069	136 182
53	GESAMTEINNAHMEN . . . . .	601 933	570 529	220 789	49 154	105 580	375 523	9 069	136 333

## Arten und Aufgabenbereichen, 3f. Kreise

C. Kommunale Finanzen 1968

DM

Spezielle Deckungsmittel										Lfd. Nr.
Einnahmen aus der Vermögensbewegung						insgesamt	davon			
Erlöse aus Vermögens- ver- äußerungen	Äußere Darlehen			Innere Darlehen	zusammen		vom Land (Bund)	von Gemeinden und Gemeinde- verbänden	eigene	
	vom Land (Bund)	von Gemeinden und Gemeinde- verbänden	aus Kreditmarkt- mitteln und öffentlichen Sonder- mitteln							
136	2 100	70	4 534	445	12 259	41 026	10 093	1 199	29 734	33
-	-	-	-	-	248	327	50	-	277	34
-	-	70	285	-	706	1 790	1	294	1 495	35
-	-	-	350	85	1 334	3 830	1 775	230	1 825	36
-	-	-	-	-	-	48	-	-	48	37
80	2 100	-	3 849	350	9 435	18 608	7 889	631	10 088	38
1 159	-	-	11 207	192	52 428	53 239	811	-	52 428	39
-	-	-	-	-	53	4 981	354	93	4 534	40
10	-	-	-	-	2 833	2 833	-	-	2 833	41
1 152	-	-	-	1 100	7 122	7 490	345	23	7 122	42
-	-	-	-	-	76	164	-	-	164	43
5 913	22 003	1 470	57 806	5 532	237 975	783 049	299 937	21 120	461 992	44
2 321	-	-	11 207	1 292	62 459	63 726	1 156	23	62 547	45
-	-	-	-	-	-	995 716	323 999	550 879	120 838	46
-	-	-	-	-	-	46 240	30	7	46 203	47
-	-	-	-	-	-	2 124	-	-	2 124	48
-	-	-	-	-	-	3 976	-	-	3 976	49
-	-	-	-	-	-	943 376	323 969	550 872	68 535	50
-	-	-	-	-	151	7 346	-	-	7 346	51
5 913	22 003	1 470	57 806	5 532	237 975	783 049	299 937	21 120	461 992	52
5 913	22 003	1 470	57 806	5 532	238 126	1 786 111	623 936	571 999	590 176	53

## C. Kommunale Finanzen 1968

Lfd. Nr.	Aufgabenbereich	Zuweisungen		Einnahmen aus Verwaltung und Betrieb			Rückflüsse von Darlehen	Entnahmen aus Rücklagen und aus Kapitalvermögen	
		vom Land (Bund)	von Gemeinden und Gemeindeverbänden	Gebühren, Entgelte, Strafen	Zinsen und sonstige Erträge aus Kapitalanlagen	Übrige Einnahmen <sup>18)</sup>			zusammen
1	Allgemeine Verwaltung . . . . .	1 068	-	6	-	3 114	3 120	3	25
2	Öffentliche Sicherheit und Ordnung . . . . .	-	-	-	-	-	-	-	-
	darunter								
3	Polizei . . . . .	-	-	-	-	-	-	-	-
4	Sonstiger Zivilschutz . . . . .	-	-	-	-	-	-	-	-
5	Schulen . . . . .	2 909	181	2 849	-	368	3 217	-	5
	darunter								
6	Schulverwaltung . . . . .	-	-	-	-	-	-	-	-
7	Volks- und Sonderschulen . . . . .	2 263	38	2 747	-	121	2 868	-	-
8	Mittelschulen . . . . .	-	-	-	-	-	-	-	-
9	Höhere Schulen . . . . .	-	-	-	-	-	-	-	-
10	Berufsschulen . . . . .	-	-	-	-	-	-	-	-
11	Berufsfach- und Fachschulen	371	-	102	-	25	127	-	-
12	Kultur . . . . .	1 101	73	104	-	407	511	3	-
	darunter								
13	Wissenschaftspflege . . . . .	170	10	1	-	62	63	-	-
14	Theater und Konzerte . . . . .	-	-	-	-	-	-	-	-
15	Soziale Angelegenheiten . . . . .	183 316	2 966	38 112	829	107 921	146 862	3 104	836
	darunter								
16	Verwaltung der sozialen Angelegenheiten, der Jugendhilfe und des Lastenausgleichs . . . . .	51	2	21	30	313	364	4	-
17	Leistungen der Sozialhilfe (ohne Lastenausgleich) . . . . .	89 453	1 480	951	228	94 360	95 539	2 699	270
18	Einrichtungen der Sozialhilfe . . . . .	3 012	-	10 659	41	2 915	13 615	40	28
19	Jugendhilfe und ihre Einrichtungen . . . . .	35 687	1 484	26 481	50	10 283	36 814	164	-
20	Miet- und Lastenzuschüsse . . . . .	-	-	-	-	-	-	-	-
21	Übrige soziale Maßnahmen . . . . .	14 273	-	-	3	-	3	1	-
22	Gesundheitspflege . . . . .	1 653	618	194 739	24	17 450	212 213	10	330
	davon								
23	Gesundheitsdienst . . . . .	-	458	-	5	3 863	3 868	10	-
24	Krankenhäuser, Entbindungs- und Wöchnerinnenheime . . . . .	249	59	19 377	-	2 251	21 628	-	-
25	Anstalten für Nerven- und Geistesranke . . . . .	1 404	101	175 362	19	11 336	186 717	-	330
26	Sonstige Einrichtungen des Gesundheitswesens . . . . .	-	-	-	-	-	-	-	-
27	Leibesübungen und Einrichtungen . . . . .	-	-	-	-	-	-	-	-
28	Bau- und Wohnungswesen . . . . .	522 990	10 511	1 469	1 256	15 453	18 178	3 920	311
	darunter								
29	Bauverwaltung, Städtebau und -planung, Vermessungswesen, Katasteramt, Hochbau- und Maschinenamt . . . . .	-	-	-	-	2 236	2 236	2	-
30	Wohnungsbau und Wohnsiedlung . . . . .	3	-	-	540	152	692	1 820	-
31	Straßen, Wege, Brücken und sonstiger Tiefbau . . . . .	522 987	10 511	1 469	716	13 065	15 250	2 098	311
32	Trümmerbeseitigung und -verwertung . . . . .	-	-	-	-	-	-	-	-





## C. Kommunale Finanzen 1968

noch: VII. Spezielle Deckungsmittel nach Arten  
1 000

Lfd. Nr.	Aufgabenbereich	Zuweisungen		Einnahmen aus Verwaltung und Betrieb			Rück- flüsse von Darlehen	Entnahmen aus Rücklagen und aus Kapital- vermögen	
		vom Land (Bund)	von Gemeinden und Gemeinde- verbänden	Gebühren, Entgelte, Strafen	Zinsen und sonstige Erträge aus Kapital- anlagen	Übrige <sup>18)</sup> Einnahmen			zusammen
33	Öffentliche Einrichtungen, Wirtschaftsförderung . . . . .	2 350	-	9 629	72	1 295	10 996	45	546
	darunter								
34	Stadtentwässerung . . . . .	-	-	-	-	-	-	-	-
35	Beleuchtung und übrige Rei- nigung des Gemeindegebiets .	-	-	-	-	-	-	-	-
36	Feuerlöschwesen . . . . .	-	-	-	-	-	-	-	-
37	Einrichtungen der Lebensmittelversorgung und Marktwesen . . . . .	-	-	-	-	-	-	-	-
38	Förderung von Land- und Forstwirtschaft, Wirtschaft und Verkehr . . .	2 350	-	9 629	72	1 295	10 996	45	546
39	Wirtschaftliche Unternehmen (den Kammereiverwaltungen zugerechnet) . . . . .	-	-	-	-	-	-	510	-
40	Finanz- und Steuerverwaltung, Nicht aufteilbarer Schuldendienst . . . . .	-	-	-	1 144	57	1 201	-	-
41	Allgemeines Kapitalvermögen (den Kammereiverwaltungen zugerechnet) . . . . .	-	-	-	-	-	-	44	21
42	Allgemeines Grundvermögen (den Kammereiverwaltungen zugerechnet) . . . . .	-	-	-	-	-	-	1	1 077
43	Sondervermögen (den Kammereiverwaltungen zugerechnet) . . . . .	-	-	-	-	-	-	-	-
44	Kammereiverwaltungen insgesamt . . . . .	715 387	14 349	246 908	3 325	146 065	396 298	7 640	3 151
	darunter								
45	den Kammereiverwaltungen zugerechnete Einnahmen für das Erwerbsvermögen . .	-	-	-	-	-	-	555	1 098
	<u>Nachrichtlich:</u>								
46	ALLGEMEINE DECKUNGSMITTEL UND SONSTIGE IHNEN ZUGERECHNETE EINNAHMEN FÜR DEN GESAMTHAUSHALT . . . .	191 647	388 152	753	10 389	7 800	18 942	-	-
	davon								
47	Wirtschaftliche Unternehmen	-	-	718	10 331	7 178	18 227	-	-
48	Allgemeines Kapitalvermögen	-	-	-	31	5	36	-	-
49	Allgemeines Grundvermögen .	-	-	35	27	617	679	-	-
50	Allgemeine Finanz- zuweisungen und Umlage- einnahmen, Steuern und steuerähnliche Einnahmen . .	191 647	388 152	-	-	-	-	-	-
51	ENTNAHMEN AUS RÜCKLAGEN FÜR DEN GESAMTHAUSHALT . . . . .	-	-	-	1 368	-	1 368	-	3 867
52	Kammereiverwaltungen insgesamt . . . . .	715 387	14 349	246 908	3 325	146 065	396 298	7 640	3 151
53	GESAMTEINNAHMEN . . . . .	907 034	402 501	247 661	15 082	153 865	416 608	7 640	7 018

Anmerkungen S. 24

## und Aufgabenbereichen, 4. Landschaftsverbände

C. Kommunale Finanzen 1968

DM

Spezielle Deckungsmittel										Lfd. Nr.
Einnahmen aus der Vermögensbewegung						insgesamt	davon			
Erlöse aus Vermögens- ver- äußerungen	Äußere Darlehen			Innere Darlehen	zusammen		von Land (Bund)	von Gemeinden und Gemeinde- verbänden	eigene	
	vom Land (Bund)	von Gemeinden und Gemeinde- verbänden	aus Kreditmarkt- mitteln und öffentlichen Sonder- mitteln							
-	-	-	-	-	591	13 937	2 350	-	11 587	33
-	-	-	-	-	-	-	-	-	-	34
-	-	-	-	-	-	-	-	-	-	35
-	-	-	-	-	-	-	-	-	-	36
-	-	-	-	-	-	-	-	-	-	37
-	-	-	-	-	591	13 937	2 350	-	11 587	38
-	-	-	658	-	1 168	1 168	-	-	1 168	39
-	-	-	-	-	-	1 201	-	-	1 201	40
-	-	-	-	-	65	65	-	-	65	41
1 220	-	-	548	-	2 846	2 846	-	-	2 846	42
-	-	-	-	-	-	-	-	-	-	43
1 220	489	-	54 057	637	67 194	1 193 228	715 876	14 349	463 003	44
1 220	-	-	1 206	-	4 079	4 079	-	-	4 079	45
-	-	-	-	-	-	598 741	191 647	388 152	18 942	46
-	-	-	-	-	-	18 227	-	-	18 227	47
-	-	-	-	-	-	36	-	-	36	48
-	-	-	-	-	-	679	-	-	679	49
-	-	-	-	-	-	579 799	191 647	388 152	-	50
-	-	-	-	-	3 867	5 235	-	-	5 235	51
1 220	489	-	54 057	637	67 194	1 193 228	715 876	14 349	463 003	52
1 220	489	-	54 057	637	71 061	1 797 204	907 523	402 501	487 180	53

## C. Kommunale Finanzen 1968

Lfd. Nr.	Aufgabenbereich	Zuweisungen		Einnahmen aus Verwaltung und Betrieb			Rückflüsse von Darlehen	Entnahmen aus Rücklagen und aus Kapitalvermögen	
		vom Land (Bund)	von Gemeinden und Gemeindeverbänden	Gebühren, Entgelte, Strafen	Zinsen und sonstige Erträge aus Kapitalanlagen	Übrige <sup>18)</sup> Einnahmen			zusammen
1	Allgemeine Verwaltung . . . . .	68	22	-	1	67	68	1	20
2	Öffentliche Sicherheit und Ordnung . . . . .	-	-	-	-	-	-	-	-
3	Schulen . . . . .	-	-	-	-	-	-	-	-
4	Kultur . . . . .	-	-	-	-	-	-	-	-
5	Soziale Angelegenheiten . . . . .	-	-	-	-	-	-	-	-
6	Gesundheitspflege . . . . .	-	-	-	-	-	-	-	-
7	Bau- und Wohnungswesen . . . . .	466	74	-	32	12	44	1 324	5 833
8	darunter Bauverwaltung, Städtebau und -planung, Vermessungswesen, Katasteramt, Hochbau- und Maschinenamt . . . . .	466	69	-	-	12	12	225	5 743
9	Wohnungsbau und Wohnsiedlung . . . . .	-	-	-	32	-	32	105	90
10	Straßen, Wege, Brücken und sonstiger Tiefbau . . . . .	-	5	-	-	-	-	994	-
11	Öffentliche Einrichtungen, Wirtschaftsförderung . . . . .	60	-	51	-	-	51	-	5 000
12	darunter Beleuchtung und übrige Reinigung des Gemeindegebiets . . . . .	-	-	51	-	-	51	-	5 000
13	Förderung von Land- und Forstwirtschaft, Wirtschaft und Verkehr . . . . .	60	-	-	-	-	-	-	-
14	Wirtschaftliche Unternehmen (den Kammereiverwaltungen zugerechnet) . . . . .	-	-	-	-	-	-	-	-
15	Finanz- und Steuerverwaltung, Nicht aufteilbarer Schuldendienst . . . . .	-	-	-	497	-	497	-	-
16	Allgemeines Kapitalvermögen (den Kammereiverwaltungen zugerechnet) . . . . .	-	-	-	-	-	-	-	-
17	Allgemeines Grundvermögen (den Kammereiverwaltungen zugerechnet) . . . . .	-	-	-	-	-	-	-	-
18	Sondervermögen (den Kammereiverwaltungen zugerechnet) . . . . .	-	-	-	-	-	-	-	-
19	Kammereiverwaltungen insgesamt . . . . .	594	96	51	530	79	660	1 325	10 853
20	darunter den Kammereiverwaltungen zugerechnete Einnahmen für das Erwerbsvermögen . . . . .	-	-	-	-	-	-	-	-
21	<u>Nachrichtlich:</u> ALLGEMEINE DECKUNGSMITTEL UND SONSTIGE IHNEN ZUGERECHNETE EINNAHMEN FÜR DEN GESAMTHAUSHALT . . . . .	-	16 016	-	-	90	90	-	-
22	davon Wirtschaftliche Unternehmen . . . . .	-	-	-	-	-	-	-	-
23	Allgemeines Kapitalvermögen . . . . .	-	-	-	-	-	-	-	-
24	Allgemeines Grundvermögen . . . . .	-	-	-	-	90	90	-	-
25	Allgemeine Finanzzuweisungen und Umlageeinnahmen, Steuern und steuerähnliche Einnahmen . . . . .	-	16 016	-	-	-	-	-	-
26	ENTNAHMEN AUS RÜCKLAGEN FÜR DEN GESAMTHAUSHALT . . . . .	-	-	-	67	-	67	-	-
27	Kammereiverwaltungen insgesamt . . . . .	594	96	51	530	79	660	1 325	10 853
28	GESAMTEINNAHMEN . . . . .	594	16 112	51	597	169	817	1 325	10 853

## nach Arten und Aufgabenbereichen

## Ruhrkohlenbezirk

## C. Kommunale Finanzen 1968

DM

Spezielle Deckungsmittel										Lfd. Nr.
Einnahmen aus der Vermögensbewegung						insgesamt	davon			
Erlöse aus Vermögens- ver- äußerungen	Äußere Darlehen			Innere Darlehen	zusammen		vom Land (Bund)	von Gemeinden und Gemeinde- verbänden	eigene	
	vom Land (Bund)	von Gemeinden und Gemeinde- verbänden	aus Kreditmarkt- mitteln und öffentlichen Sonder- mitteln							
-	-	-	-	-	21	179	68	22	89	1
-	-	-	-	-	-	-	-	-	-	2
-	-	-	-	-	-	-	-	-	-	3
-	-	-	-	-	-	-	-	-	-	4
-	-	-	-	-	-	-	-	-	-	5
-	-	-	-	-	-	-	-	-	-	6
-	-	-	-	-	7 157	7 741	466	74	7 201	7
-	-	-	-	-	5 968	6 515	466	69	5 980	8
-	-	-	-	-	195	227	-	-	227	9
-	-	-	-	-	994	999	-	5	994	10
-	-	-	-	-	5 000	5 111	60	-	5 051	11
-	-	-	-	-	5 000	5 051	-	-	5 051	12
-	-	-	-	-	-	60	60	-	-	13
-	-	-	-	-	-	-	-	-	-	14
-	-	-	-	-	-	497	-	-	497	15
-	-	-	-	-	-	-	-	-	-	16
-	-	-	-	-	-	-	-	-	-	17
-	-	-	-	-	-	-	-	-	-	18
-	-	-	-	-	12 178	13 528	594	96	12 838	19
-	-	-	-	-	-	-	-	-	-	20
-	-	-	-	-	-	16 106	-	16 016	90	21
-	-	-	-	-	-	-	-	-	-	22
-	-	-	-	-	-	-	-	-	-	23
-	-	-	-	-	-	90	-	-	90	24
-	-	-	-	-	-	16 016	-	16 016	-	25
-	-	-	-	-	-	67	-	-	67	26
-	-	-	-	-	12 178	13 528	594	96	12 838	27
-	-	-	-	-	12 178	29 701	594	16 112	12 995	28



## Anhang

## A

Seite

Abwicklung der Vorjahre . . . . .	28f, 62-67, 76f
Aktivitätsbezüge . . . . .	118, 120
Allgemeine Deckungsmittel s. "Deckungsmittel"	
Allgemeine Finanzausweisungen s. "Finanzausweisungen"	
Allgemeine Umlagen s. "Umlagen"	
Allgemeine Verwaltung . . . . .	38-43, 72f, 76, 80, 82 usw. bis 100; 123, 125, 132f, 136f, 140f usw. bis 172f; 174f, 178f, 182f, 188f, 190f, 196f, 200f, 204f usw. bis 236f; 238f, 242f, 246f, 250f
Allgemeiner sächlicher Verwaltungsaufwand . . . . .	30f, 36, 39, 45, 51, 57, 63, 102, 104; 132, 134, 136, 138 usw. bis 186
Allgemeines Grundvermögen s. "Grundvermögen"	
Allgemeines Kapitalvermögen s. "Kapitalvermögen"	
Amtsumlage s. "Umlagen"	
Angestellte, Personalausgaben s. "Beamte und Angestellte"	
Anstalten und öffentliche Einrichtungen, Wirtschaftsförderung s. "Kommunale Anstalten und Einrichtungen"	
Anstalten für Nerven- und Geistes Kranke . . . . .	132f, 136f, 140f usw. bis 164f; 178f, 182f, 188f, 190f; 196f, 200f, 204f usw. bis 228f, 242f, 246f
Anteilbeträge der o.R. an die ao. R. . . . .	69, 103, 105; 133, 135, 137, 139 usw. bis 187
Arbeiter, Personalausgaben . . . . .	118, 120
Atomforschung, Wissenschaftliche Bibliotheken und Archive, übrige Wissenschaft . . . . .	44-49, 72f
Ausgaben	
Außerordentliche . . . . .	103, 105, 133, 135, 137, 139 usw. bis 187
Bereinigte . . . . .	82-85, 103, 105, 133, 135, 137, 139 usw. bis 187; 188-195
Bruttoausgaben . . . . .	79-81, 102-105, 133-187
Eigenausgaben . . . . .	87-89, 103, 105, 133, 135, 137, 139 usw. bis 187; 188-195
Gesamtausgaben . . . . .	20-23, 28f, 30f, 36f, 134f, 138f, 142f, 146f, 152f, 156f, 158f usw. bis 170f; 172f, 176
Lastenausgleich . . . . .	124
Mehrausgaben . . . . .	113, 117
Nettoausgaben . . . . .	28f
Personalausgaben . . . . .	20-23, 36, 68, 102, 104, 118-121; 132, 134, 136, 138 usw. bis 186
Sächliche Zweckausgaben . . . . .	36, 39, 45, 51, 57, 63, 102, 104; 132, 134, 136, 138 usw. bis 186
Unmittelbare Ausgaben . . . . .	20-23, 28f, 30f, 36; 39, 45, 51, 57, 63
Unbereinigte Gesamtausgaben . . . . .	20-23, 28f, 30f, 36
Vermögensbewegung . . . . .	28f, 30f, 36, 102-105, 132-187
Vermögensunwirksame s. "Verwaltungs- und Zweckausgaben"	
Vermögenswirksame s. "Ausgaben der Vermögensbewegung"	
Verwaltungs- und Zweckausgaben . . . . .	20-23, 28f, 30f, 36, 102, 104; 132, 134, 136, 138 usw. bis 186
Ausgleichsstock, Zuweisungen aus dem . . . . .	110, 114
Ausgleichsforderungen . . . . .	62-67, 76f
Außerordentliche Ausgaben s. "Ausgaben"	

## B

Seite

Badebetriebe s. "Kur- und Badebetriebe"	
Bank-, Spar- und Kreditinstitute . . . . .	68, 70
Bauinvestitionen (Bauausgaben) . . . . .	30f, 36, 39, 45, 51, 57, 63, 69, 103, 105, 122-123, 133, 135, 137, 139 usw. bis 187
Bau- und Wohnungswesen . . . . .	20-23, 56-61, 62-67, 76f, 79, 81, 83 usw. bis 101; 123, 125, 132f, 136f, 140f, 144f usw. bis 172f, 174f, 178f, 182f, 186f, 192f, 194f, 196f, 200f, 204f usw. bis 236f; 238f, 242f, 246f, 250f
Bauverwaltung, Städtebau und -planung, Vermessungswesen, Katasteramt, Hochbau- und Maschinenamt . . . . .	56-61, 76f, 132f, 136f, 140f usw. bis 164f; 178f, 182f, 186f, 192f, 194f; 196f, 200f, 204f usw. bis 228; 242f, 246f, 250f
Beamte und Angestellte, Personalausgaben . . . . .	30f, 38, 44, 50, 56, 62, 118-121
Beleuchtung und Reinigung . . . . .	50-55, 74f, 134f, 138f, 142f usw. bis 166f; 168f, 174f, 180f, 184f, 192f, 194f; 198f, 202f, 206f usw. bis 230f; 232f, 238f, 244f, 248f
Bereinigte Ausgaben . . . . .	82-85, 103, 105, 133, 135, 137, 139 usw. bis 187
Bereinigter Finanzbedarf s. "Bereinigte Ausgaben"	
Berufsfachschulen . . . . .	38-43, 72f, 113; 132f, 136f, 140f, 144f usw. bis 168f; 174f, 178f, 182f, 188f, 190f; 196f, 200f, 204 usw. bis 232f; 238f, 242f, 246f
Bestattungswesen . . . . .	56-61, 74f
Beteiligungen . . . . .	39, 45, 51, 57, 63, 69, 102, 104, 133, 135, 137, 139 usw. bis 187
Bewegliche Vermögen s. "Vermögen"	
Biersteuer . . . . .	34f
Brücken s. "Straßenbau"	
Bruttoausgaben s. "Ausgaben"	
Bundesautobahnen einschl. Brücken . . . . .	56-61, 76f
Bundesstraßen einschl. Brücken . . . . .	56-61, 76f

## D

Darlehen	
Aufnahme . . . . .	36, 71, 94-97, 107, 109, 197, 199, 201 usw. bis 251
Gewährung . . . . .	20-23, 30f, 36, 39, 45, 51, 57, 63, 69, 102, 104, 132, 134, 136, 138 usw. bis 186
Innere . . . . .	20-23, 36, 71, 107, 109; 197, 199, 201 usw. bis 251
Rückflüsse . . . . .	20-23, 36, 71, 106, 108, 196, 198, 200 usw. bis 250
Deckungsbedarf . . . . .	103, 105
Deckungsmittel	
Allgemeine . . . . .	110-117
Spezielle (verwaltungszweiggebundene) . . . . .	62-67, 76f, 107, 109, 197, 199, 201 usw. bis 251
Eigene spezielle . . . . .	107, 109, 197, 199, 201 usw. bis 251
Übrige . . . . .	20-23, 98-101
Domänen und Forsten . . . . .	50f, 52f, 54f, 68, 70, 74f
Durchschnittsbesätze s. "Realsteuern"	



Eigenausgaben (Reiner Finanzbedarf) . . . . .	86-89, 103, 105, 133, 135, 137, 139 usw. bis 187
Einkommensteuer . . . . .	34f
<b>Einnahmen</b>	
Gesamteinnahmen . . . . .	28f, 32f, 36; 199f, 202f, 206f usw. bis 234f; 236f, 240f, 244f, 248f, 250f
Mehreinnahmen . . . . .	113, 117
Steuern und steuerähnliche Einnahmen s. "Steuern"	
Unmittelbare Einnahmen . . . . .	20-23, 28f, 32f, 36; 43, 49, 55, 61, 67
Unbereinigte Gesamteinnahmen . . . . .	20-23, 28f, 32f, 36
Übrige . . . . .	20-23, 32f, 36, 42, 71, 106, 108, 196, 198, 200 usw. bis 250
Vermögensbewegung . . . . .	28f, 32f, 36, 43, 49, 55, 61, 57, 71; 106f, 108; 196f, 198f, 200f usw. bis 250f
Vermögensunwirksame s. "Einnahmen aus Verwaltung und Betriebe"	
Vermögenswirksame s. "Einnahmen aus der Vermögensbewegung"	
Verwaltung und Betrieb . . . . .	20-23, 28f, 32f, 36, 43, 49, 55, 61, 67; 106, 108, 196, 198, 200 usw. bis 250
<b>Einrichtungen</b>	
Gesundheitswesen s. "Gesundheitswesen"	
Jugendhilfe s. "Jugendhilfe"	
Kommunale s. "Kommunale Anstalten und Einrichtungen" und "Öffentliche Einrichtungen, Wirtschaftsförderung"	
Kriegsfolgenhilfe s. "Fürsorge, Einrichtungen und Leistungen"	
Lebensmittelversorgung und Marktwesen s. "Lebensmittelversorgung"	
Leibesübungen und Jugendpflege s. "Leibesübungen"	
Wissenschaftliche s. "Wissenschaftliche Einrichtungen"	
Elektrizitätsversorgung . . . . .	36, 37, 68, 70, 102, 116
Entbindungs- und Wöchnerinnenheime s. "Krankenhäuser"	
Entgelte s. "Gebühren, Entgelte, Strafen"	
<b>Entnahmen aus Rücklagen und aus Kapitalvermögen</b>	
Gesamthaushalt . . . . .	20-23, 198, 202, 206f usw. bis 234f; 236f, 240f, 244f, 248f, 250f
Verwaltungsbranche . . . . .	36, 43, 49, 55, 61, 67, 71; 196, 198, 200 usw. bis 250
Entwicklungshilfe . . . . .	62-67, 72f
Erlöse aus Vermögensveräußerungen . . . . .	20-23, 32f, 36, 43, 49, 55, 61, 67, 71; 107, 109; 197, 199, 201 usw. bis 251
Ernährung s. "Förderung von Land- und Forstwirtschaft"	
<b>Erträge</b>	
Allgemeines Grundvermögen s. "Grundvermögen"	
Allgemeines Kapitalvermögen s. "Kapitalvermögen"	
Kapitalanlagen s. "Kapitalanlagen"	
Land- und Forstwirtschaft s. "Land- und Forstwirtschaft"	
Sondervermögen s. "Sondervermögen"	
Wirtschaftliche Unternehmen s. "Wirtschaftliche Unternehmen"	
Erweiterungs- und Umbauten s. "Neu- und Wiederaufbau"	
<b>Erwerbvermögen</b>	
Ausgaben . . . . .	30f, 36, 39, 45, 51, 57, 63; 69, 79, 81 usw. bis 93; 134f, 138f, 142f, 146f usw. bis 170f; 172f, 176f, 180f, 184f, 186f, 192f, 194f
Einnahmen . . . . .	36, 71, 95, 97, 99, 101; 106f, 108f, 198f, 202f, 206f usw. bis 234f, 236f, 240f, 244f, 248f, 250f
Zuschußbedarf . . . . .	91, 93
Erwerb von Grundvermögen s. "Grundvermögen"	

## F

Seite

Fachschulen s. "Berufsfachschulen"	
Feuerlöschwesen . . . . .	56-61, 74f, 123, 134f, 138f, 142f usw. bis 166f, 168f, 172f, 174f, 180f, 184f, 192f, 194f; 198f, 202f, 206f usw. bis 230f; 232f, 236f, 238f, 244f, 248f
Finanzbedarf	
Bereinigter s. "Bereinigte Ausgaben"	
Reiner s. "Eigenausgaben"	
Finanzstatistischer Abschluß . . . . .	28
Finanz-, Steuer- und Schuldenverwaltung . . . . .	38-43, 66-71, 72f, 76f, 79, 81 usw. bis 101; 123, 125, 134f, 138f, 142f usw. bis 170f; 172f, 176f, 180f, 184f, 186f, 192f; 194f, 198f usw. bis 234f; 236f, 240f, 244f, 248f, 250f
Finanzzuweisungen, allgemeine	20-23, 110, 114; 198f, 202f, 206 usw. bis 234f; 236f, 240f, 244f, 248f, 250f
Flurbereinigung s. "Umlegung"	
Förderung	
Handel, Industrie und Gewerbe . . . . .	50-55, 74f
Land- und Forstwirtschaft . . . . .	50-55, 68, 70, 74f; 134f, 138f, 142f usw. bis 166f, 168f, 172f, 174f, 180f, 184f, 186f, 192f; 194f, 198f, 202f usw. bis 230f; 232f, 236f, 238f, 244f, 248f, 250f
Wirtschaft und Verkehr . . . . .	50-55, 74f, 79, 81 usw. bis 99; 123, 134f, 138f, 142f usw. bis 166f; 168f; 172f, 174f, 180f, 184f, 186f, 192f; 194f, 198f, 202f usw. bis 230f; 232f, 236f, 238f, 244f, 248f, 250f
Forsten s. "Domänen und Forsten"	
Forstwirtschaft s. "Land- und Forstwirtschaft"	
Fürsorge (soziale Angelegenheiten)	
Allgemeine . . . . .	44-49, 72f, 132f, 136f, 140f usw. bis 172f; 174f, 178f, 182f; 188f, 190f; 194f, 200f, 204f usw. bis 236f; 238f, 242f, 246f
Einrichtungen . . . . .	44-49, 72f; 132f, 136f, 140f usw. bis 164f; 178f, 182f, 188f, 190f, 196f, 200f, 204f usw. bis 228f; 242f, 246f
Verwaltung . . . . .	44-49, 72f, 132f, 136f, 140f usw. bis 164f; 178f, 182f; 188f, 190f; 196f, 200f, 204f usw. bis 228f; 242f, 246f
Jugendhilfe . . . . .	44-49, 72f, 79, 81, 83 usw. bis 101; 123; 125, 132f, 136f, 140f usw. bis 172f; 174f, 178f, 182f, 186f, 188f, 190f; 196f, 200f, 204f usw. bis 236f; 238f, 242f, 246f, 250f
G	
Gasversorgung . . . . .	68, 70, 112, 116
Gebietskörperschaften s. "Zuweisungen"	
Gebühren, Entgelte, Strafen . . . . .	20-23, 32f, 36, 42, 48, 54, 60, 66; 106, 108; 196, 198, 200 usw. bis 250
Geisteskranke s. "Anstalten für Nerven- und Geisteskranke"	
Gesamtausgaben s. "Ausgaben"	
Gesamteinnahmen s. "Einnahmen"	
Gesamthaushalt	
Mehreinnahmen und Mehrausgaben . . . . .	113, 117
Entnahmen aus Rücklagen . . . . .	20-23, 32f, 198f, 202f, 206f usw. bis 234f; 236f, 240f, 244f, 248f, 250f
Zuführungen an Rücklagen . . . . .	20-23, 134f, 138f, 142f usw. bis 170f; 172f, 176f, 180f, 184f, 186f
Rücklagen für den . . . . .	30f, 113, 117
Gesundheit, Sport und Leibesübungen . . . . .	50-55, 74f; 132f, 136f, 140f usw. bis 164f; 178f, 182f; 188f, 190f; 196f, 200f, 204f usw. bis 228f; 242f, 246f
Gesundheits- und Jugendpflege s. auch "Leibesübungen und Jugendpflege" . . . . .	50-55, 74f, 79, 81, 83 usw. bis 101; 123, 125, 132f, 136f, 140f usw. bis 172f; 174f, 178f, 182f, 186f, 188f, 190f; 198f, 200f, 204f usw. bis 236f; 238f, 242f, 246f, 250f
Einrichtungen, sonstige . . . . .	132f, 136f, 138f usw. bis 164f; 178f, 182f, 186f, 190f; 194f, 200f, 204f usw. bis 228f; 242f, 246f

	Seite
Getränkesteuer . . . . .	111, 115
Gewährung von Darlehen s. "Darlehen"	
Gewerbe s. "Förderung"	
Gewerbsteuer	
Ausgleichszuschüsse . . . . .	131
nach Ertrag und Kapital . . . . .	20-23, 111, 115, 128-130
nach der Lohnsumme . . . . .	20-23, 111, 115 130, 131
Gewogene Durchschnittsbesätze s. "Realsteuern"	
Große Instandsetzungen s. "Neu- und Wiederaufbau"	
Grundbeträge der Realsteuern s. "Realsteuern"	
Grunderwerbsteuer . . . . .	34f
Grundsteuer . . . . .	20-23, 34f, 111, 115, 126, 130
Grundsteuerausfallentschädigung (Grundsteuer- ergänzungszuschüsse) . . . . .	110, 114, 131
Grundvermögen	
Allgemeines . . . . .	62-67, 76f, 79, 81, 83, 85, 87 bis 101, 113, 117; 134, 138f, 142f usw. bis 170f; 172f, 176f, 180f, 184f; 188f, 192f, 194f, 198f, 202f usw. bis 234f; 236f, 240f, 244f, 248f, 250f
Erlöse aus Veräußerungen s. "Erlöse aus Vermögensveräußerungen"	
Erträge . . . . .	113, 117
Erwerb . . . . .	103, 105; 133, 135, 137 usw. bis 187
Personalausgaben . . . . .	20-23, 119, 121

## H

Häfen s. "Wasserstraßen"	
Hafen- und Umschlagunternehmen . . . . .	68,70, 112, 116
Handel s. "Förderung"	
Hebesatzgruppen . . . . .	126-131
Hochbauamt s. "Bauverwaltung"	
Hochschulen, sonstige, Lehrerausbildung und allgemeine Aufgaben für die Hochschule . . . . .	38-43, 72f
Hochschulkliniken . . . . .	38-43, 72f
Hoheitsverwaltungen . . . . .	62-67, 76f
Hoheits- und Kammereiverwaltungen . . . . .	62-67, 76f
Höhere Schulen . . . . .	38-43, 72f, 123; 132f, 136f, 140f usw. bis 172f; 174f, 178f, 182f, 188f, 190f; 198f, 200f, 204f usw. bis 236f; 238f, 242f, 246f

## I

Industrie s. "Förderung"	
Innere Verwaltung und allgemeine Staatsaufgaben s. "Allgemeine Verwaltung"	
Innere Darlehen s. "Darlehen"	
Innere Verwaltung s. "Allgemeine Verwaltung"	
Instandsetzungen, große s. "Neu- und Wiederaufbau"	
Instandsetzung von unbeweglichem Vermögen s. "Vermögen"	
Investitionen s. "Neu- und Wiederaufbau"	

## J

	Seite
Jugendhilfe und ihre Einrichtungen . . . . .	44-49, 72f, 132f, 136f, 140f usw. bis 164f; 178f, 182f, 188f, 190f, 196f, 200f, 204f usw. bis 228, 242f, 246f
außerdem Fürsorge und Jugendhilfe . . . . .	44-49, 72f, 79, 81, 83 usw. bis 101; 123, 132f, 136f, 140f usw. bis 172f, 174f, 178f, 182f, 186f, 190f; 196f, 200f, 204f usw. bis 236f; 238f, 242f, 246f, 250f

## K

Kämmereiverwaltungen . . . . .	79, 81, 83 usw. bis 101; 134f, 138f, 142f usw. bis 170f; 172f, 176f, 180f, 184f, 186f, 192f, 194f; 198f, 202f, 206f usw. bis 234f; 236f, 240f, 244f, 248f, 250f
Kämmerei- und Hoheitsverwaltungen . . . . .	62-67, 76f
Kapitalanlagen, Erträge . . . . .	36, 70, 106, 108, 196, 198, 200 usw. bis 250
Kapitalvermögen	
Allgemeines . . . . .	113, 117; 134f, 138f, 152f usw. bis 170f; 172f, 176f, 180f, 184f, 186f, 192f; 194f, 198f, 202f usw. bis 234f; 236f, 240f, 244f, 248f, 250f
Entnahmen s. "Entnahmen"	
Erträge . . . . .	113, 117
Zuführungen s. "Rücklagen"	
Katasteramt s. "Bauverwaltung"	
Kinosteuer . . . . .	111, 115
Kirchliche Angelegenheiten . . . . .	34-39, 58f
Kombinierte Versorgungs- und Verkehrsunternehmen . . . . .	68, 70, 113, 117
Kombinierte Versorgungsunternehmen . . . . .	68, 70, 112, 116
Kommunale Anstalten und Einrichtungen s. auch "Öffentliche Einrichtungen, Wirtschaftsförderung" . . . . .	50-55, 74f, 79, 81, 83 usw. bis 101; 123, 134f, 138f, 142f usw. bis 166f; 168f, 172f, 174f, 180f, 184f, 186f, 192f; 194f, 198f, 202f usw. bis 230f; 232f, 236f, 238f, 244f, 248f, 250f
Konzerte s. "Theater"	
Körperschaftsteuer . . . . .	34f
Kraftfahrzeugsteuer . . . . .	34f
Krankenhäuser, Entbindungs- und Wöchnerinnenheime . . . . .	123; 132f, 136f, 140f usw. bis 168f; 174f, 178f, 182f, 188f, 190f; 196f, 200f, 204f usw. bis 232f; 236f, 238f, 242f, 246f
Kreditmarktmittel s. auch "Schuldenaufnahmen"	
Kreisstraßen (L II O) . . . . .	56-61, 76f
Kriegsfolgebehörden . . . . .	44-49, 72f
Kriegsfolgelasten . . . . .	56-61, 76f
Kriegsfolgenhilfe s. "Fürsorge" (Allgemeine Einrichtungen)	
Kriegsgefangenenentschädigung nach dem Kriegsgefangenenentschädigungsgesetz	
Leistungen . . . . .	44-49, 72f; 132f, 136f, 140f usw. bis 164f; 178f, 182f, 188f, 190f; 198f, 200f, 204f usw. bis 237f; 242f, 246f,
Verwaltungsaufwand . . . . .	44-49, 72f; 132f, 136f, 140f usw. bis 164f; 178f, 182f, 188f, 190f, 196f, 200f, 204f usw. bis 228f; 242f, 246f
Kultur s. auch "Wissenschaft" . . . . .	78, 80, 82 usw. bis 100; 123, 125, 132f, 136f, 140f usw. bis 172f; 174f, 178f, 182f, 186f, 188f, 190f, 196f, 200f, 204f usw. bis 236f; 238f, 242f, 246f, 250f
Kulturbau s. "Wasser- und Kulturbau"	
Kunst und Volksbildung, Heimatpflege . . . . .	44-49, 72f
Kur- und Badebetriebe, Mineralquellen . . . . .	68, 70, 113, 117

## L

Seite

Land- und Forstwirtschaft	
Erträge . . . . .	36, 70, 113, 117
Förderung . . . . .	68, 70, 134f, 138f, 142f usw. bis 166f; 168f, 172f, 174f, 180f, 182f, 186f, 192f, 194f, 198f, 202f usw. bis 230f; 232f, 236f, 238f, 244f, 250f
Landesplanung s. "Vermessungswesen"	
Landschaftsverbandsumlage s. "Umlagen"	
Landstraßen I. und II. Ordnung einschl. Brücken . . . . .	20-23, 56-61, 76f
Landwirtschaftliche Siedlungen . . . . .	50-55, 62-67, 74f, 76f
Lastenausgleich	
Amt bzw. Verwaltung . . . . .	132f, 136f, 140f usw. bis 164f; 178f, 182f, 188f, 190; 196f, 200f, 204f usw. bis 228f; 242f, 246f
Einnahmen . . . . .	124
Leistungen . . . . .	124
Lebensmittelversorgung und Marktwesen,	
Einrichtungen . . . . .	56-61, 74f, 134f, 138f, 142f usw. bis 166f; 168f, 174f, 180f, 184f, 192f; 194f, 198f, 202f usw. bis 230f; 232f, 238f, 244f, 258f
Leibesübungen und Jugendpflege und ihre Einrich- tungen s. auch "Gesundheits- und Jugendpflege" . . . . .	
	50-55, 74f, 123f; 132f, 136f, 140f usw. bis 164f; 168f, 172f, 174f, 178f, 182f, 186f, 188f, 190f; 196f, 200f, 204f usw. bis 228f; 232f, 236f, 238f, 242f, 246f, 250f
Leistungen nach dem Kriegsgefangenenentschädigungsgesetz s. "Kriegsgefangenenentschädigung"	
Lohnsummensteuer . . . . .	20-23, 30f, 111, 115, 130
Lotterie- und Rennwettsteuer . . . . .	34f
Lotterieunternehmen, Einnahmen . . . . .	34f
Lotto s. "Zahlenlotto"	
Luftschutz und Amt für Verteidigungslasten . . . . .	132f, 136f, 140f usw. bis 168f; 174f, 178f, 182f, 188f, 190f; 196f, 200f, 204f usw. bis 232f; 238f, 242f, 246f

## M

Marktwesen s. "Lebensmittelversorgung"	
Maschinenamt s. "Bauverwaltung"	
Mehrausgaben	
Außerordentliche Rechnung . . . . .	113, 117
Gesamthaushalt . . . . .	113, 117
Mehreinnahmen	
Außerordentliche Rechnung . . . . .	113, 117
Gesamthaushalt . . . . .	113, 117
Miet- und Lastenbeihilfen . . . . .	132f, 136f, 140f usw. bis 164f; 178f, 182f, 188f; 190; 196f, 200f, 204f usw. bis 228f; 242f, 246f
Mieten, Pachten . . . . .	36, 42, 48, 54, 60, 66, 70
Mineralquellen s. "Kur- und Badebetriebe"	
Mittelschulen s. "Realschulen"	
Musik "Theater"	

## N

Nerven- und Geistesranke s. "Anstalten für Nerven- und Geistesranke"	
Neuanschaffung von beweglichem Vermögen s. "Vermögen"	
Neu- und Wiederaufbau, Erweiterungs- und Umbauten, große Instandsetzungen . . . . .	20-23, 36, 39, 45, 51, 57, 63; 69, 103, 105, 133, 135, 137 usw. bis 187
Nichtaufteilbarer Schuldendienst s. "Schuldendienst"	

## O

Seite

Oberste Staatsorgane . . . . .	37-43, 72f
Ordentliche Gerichte und Staatsanwaltschaften, Strafvollzugsanstalten . . . . .	38-43, 72f
Öffentliche Einrichtungen, Wirtschaftsförderung s. auch "Kommunale Anstalten" . . . . .	20-23, 79, 81, 83 usw. bis 101; 123, 125, 134f, 138f, 142f usw. bis 166f, 168f, 172f, 174f, 180f, 184f, 186f, 192f, 194f, 198f, 202f usw. bis 230f; 232f, 236f, 238f, 244f, 248f, 250
Öffentliche Sicherheit und Ordnung . . . . .	38-43, 72f, 78, 80, 82 usw. bis 100; 123, 132f, 136f, 140f usw. bis 172f; 174f, 178f, 182f, 186f, 188f, 190f, 196f, 200f, 204f usw. bis 236f; 238f, 242f, 246f, 250f

## P

**Personalausgaben (einschl. sonstige Personalausgaben  
und Versorgungsbezüge)**

Arten . . . . .	36, 38, 44, 50, 56, 62, 68, 74f, 118-121
Verwaltungszweige . . . . .	36, 38, 44, 50, 56, 62, 68, 74f, 102, 104; 132, 134, 136 usw. bis 186
Personalstand . . . . .	20-23, 119
Polizei . . . . .	38-43, 72f, 132f, 136f, 140f usw. bis 164f; 178f, 182f, 188f, 190f; 196f, 200f, 204f usw. bis 228f; 242f, 246f

## R

Realschulen . . . . .	38-43, 62f, 123f; 132f, 136f, 140 usw. bis 172f; 174f, 178f, 182f, 188f, 190f, 196f, 200f, 204 usw. bis 236f; 238f, 242f, 256f
<b>Realsteuern</b>	
Einnahmen . . . . .	20-23, 111, 115
Gewogene Durchschnittshebesätze . . . . .	121, 129, 131
Grundbeträge . . . . .	120, 131
Steuerkraft . . . . .	130
Rechtsschutz . . . . .	38-43, 62f
Reinausgaben s. "Ausgaben"	
Reiner Finanzbedarf s. "Eigenausgaben"	
Reinigung s. "Beleuchtung und Reinigung"	
Rückflüsse von Darlehen s. "Darlehen"	
<b>Rücklagen</b>	
Gesamthaushalt . . . . .	62-67, 76f, 103, 117
Entnahmen . . . . .	36, 62-67, 71, 76f; 198f, 202f, 206f usw. bis 234f; 236f, 240f, 244f, 248f, 250f
Zuführungen . . . . .	30f, 36, 39, 45, 51, 57, 63, 69; 134f, 138f, 142f usw. bis 160f; 172f, 176f, 180f, 184f, 186f
<b>Verwaltungszweige</b>	
Entnahmen . . . . .	36, 71, 104, 108, 196, 198, 200 usw. bis 248
Zuführungen (einschl. Kapitalvermögen und Beteiligungen) . . . . .	30f; 133, 135, 137 usw. bis 187
Ruhrsiedlungsverbandumlage s. "Umlagen"	

## S

Sachvermögen s. "Erlöse aus Vermögensveräußerungen"
Sächliche Zweckausgaben s. "Ausgaben"
Schifffahrt s. "Wasserstraßen"
Schlüsselzuweisungen s. "Zuweisungen"

<b>Schulden s. auch "Darlehen"</b>	
bei Gebietskörperschaften (einschl. Zuweisungen)	32f, 36, 62-67, 70, 71, 76f, 94-97, 107, 109; 197, 199, 201 usw. bis 251
aus Kreditmarktmitteln und innere Darlehen . . .	20-23, 32f, 36, 62-67, 71, 76f, 107, 109; 197, 199, 201 usw. bis 251
<b>Schuldendienst</b>	
Nicht aufteilbar . . . . .	136f, 138f, 142f usw. bis 170f; 172f, 176f, 180f, 184, 186f, 192f, 194f, 198f, 202f, 206f usw. bis 234f, 236f, 240f, 244f, 248f, 250f
Tilgungen . . . . .	20-23, 30f, 36, 39, 45, 51, 57, 63, 68, 102, 104; 134, 136 usw. bis 186
Zinsen . . . . .	20-23, 30f, 32f; 36, 102, 104; 132, 134, 136 usw. bis 186
<b>Schuldenverwaltung s. "Finanzverwaltung"</b>	
Schulen . . . . .	20-23, 38-73, 72f; 78, 80 usw. bis 100; 123; 125; 132f, 136f, 140f usw. bis 172f, 174f, 178f, 182f, 186f, 188f, 190f; 196f, 200f, 204f usw. bis 236f; 238f, 242f, 246f, 250f
Verwaltung, Ministerium . . . . .	38-43, 72f, 132f, 136f, 140f usw. bis 158; 174f, 178f, 182f, 188f, 190f, 196f, 200f, 204f usw. bis 232f, 238f, 242f, 246f
<b>Sicherheit, Öffentliche s. "Öffentliche Sicherheit und Ordnung"</b>	
Siedlungen, landwirtschaftliche . . . . .	50-55, 74f
<b>Sonderschulen s. "Volks- und Sonderschulen"</b>	
Sondervermögen . . . . .	134f, 138f, 142f usw. bis 170f; 172f, 176f, 180f, 184f, 186f, 192f, 194f, 198f, 202f, 206f usw. bis 234f, 236f, 240f, 244f, 248f, 250f
<b>Sonstige Umlagen s. "Umlagen"</b>	
Sonstige Verkehrsunternehmen . . . . .	68, 70, 112, 116
Soziale Angelegenheiten . . . . .	20-23, 44-49, 72f, 79, 81, 83 usw. bis 101; 123; 125, 132f, 136f, 140f usw. bis 172f, 174f, 178f, 186f, 188f, 190; 196f, 200f, 204f usw. bis 236f; 238f, 242f, 246f, 250f
<b>Spar- und Kreditinstitute s. "Bank-, Spar- und Kreditinstitute"</b>	
<b>Spezielle Deckungsmittel s. "Deckungsmittel"</b>	
Spiel- und Wettunternehmen . . . . .	34f
Sport und Leibesübungen . . . . .	50-55, 74f
<b>Städtebau und -planung s. "Bauverwaltung"</b>	
Stadtentwässerung . . . . .	20-23, 36, 37, 50-55; 74f, 138f, 142f, 146f usw. bis 154f; 162f, 180f, 184; 202f, 206f, 210f usw. bis 218f, 226f, 230f, 244f, 248f
<b>Steuern</b>	
Landessteuern . . . . .	34f
Steuerkraft (Realsteuerkraft) . . . . .	130f
Steuerkraftmaßzahl . . . . .	131
Steuern und steuerähnliche Einnahmen . . . . .	20-23, 34f, 62-67, 76f, 111, 115; 198f, 202f, 206f usw. bis 234f; 236f, 240f, 244f, 248f, 260f
<b>Steuerverwaltung s. "Finanzverwaltung"</b>	
<b>Strafen s. "Gebühren, Entgelte, Strafen"</b>	
Straßenbau (Straßen, Wege, Brücken) . . . . .	20-23, 123; 125, 133f, 136f, 140f usw. bis 172f; 174f, 178f, 182f, 186f, 190f, 196f, 200f, 204f usw. bis 236f, 238f, 242f, 246, 260
<b>T</b>	
Talsperren, Wasserversorgung und Abwasserbeseitigung . . . . .	36, 37, 50-65, 74f
Theater und Musik bzw. Konzerte . . . . .	44-49, 72f; 132f, 136f, 140f usw. bis 168f; 174f, 178f, 182f, 186f, 190f; 196f, 200f, 204f usw. bis 232f; 238f, 242f, 246f
<b>Tiefbau s. "Straßenbau"</b>	
<b>Tilgungen s. "Schuldendienst"</b>	
Tierzucht, Tiergesundheit, Tierhaltung . . . . .	50-55, 74f
Toto . . . . .	34f
Trümmerbeseitigung und -verwertung . . . . .	132f, 136f, 140f usw. bis 164f; 178f, 182f, 192f, 194f; 196f, 200f, 204f usw. bis 228f; 242f, 246f

## U

Seite

Übrige Einnahmen s. "Einnahmen"	
Umbauten s. "Neu- und Wiederaufbau"	
Umlagen	
Allgemeine . . . . .	62-67, 76f, 110f, 114f; 134f, 138f, 142f usw. bis 170f; 172f, 176f, 180f, 184f, 186f, 198f, 202f, 206f usw. bis 234f, 236f, 240f, 244 f, 248f, 260f
Amtsumlage . . . . .	111, 115
Kreisumlage . . . . .	111, 115
Landschaftsverbandsumlage . . . . .	111, 115
an den Siedlungsverband Ruhrkohlenbezirk . . . . .	111, 115
Umlegung (Flurbereinigung) . . . . .	111, 115
Umschlagunternehmen s. "Hafen- und Umschlagunternehmen"	
Unterhaltung und Instandsetzung von unbeweglichem Vermögen s. "Vermögen"	
Unterricht s. "Schulen"	

## V

Veräußerung von Grund- und sonstigem Sachvermögen s. "Erlöse aus Vermögensveräußerungen"	
Verfassungs-, Sozial-, Arbeits-, Finanz-, Verwaltungsgerichte, allgemeine Rechtsschutzaufgaben . . . . .	38-43, 72f
Vergnügungssteuer . . . . .	111, 115
Verkehrsförderung s. "Förderung"	
Verkehrsförderung, Unternehmen der . . . . .	68, 70, 113, 117
Verkehrsunternehmen . . . . .	62-67, 68, 70, 76f, 112, 113, 116, 117
Verkehrswesen . . . . .	56-61, 68, 70, 76f
Vermessungswesen und Landesplanung s. auch "Bauverwaltung" . . . . .	56-61, 74f
Vermögen s. auch "Grundvermögen", "Kapitalvermögen"	
Neuanschaffung von beweglichem . . . . .	20-23, 30f, 36, 39, 45, 51, 47, 63; 69, 103, 105, 133, 135, 137 usw. bis 187
Unterhaltung und Instandsetzung von unbeweglichem . . . . .	20-23, 30f, 36, 39, 45, 51, 57, 53, 102, 104, 132, 134, 136 usw. bis 186
Vermögenssteuer . . . . .	34f
Vermögensunwirksame Ausgaben s. "Ausgaben"	
"  "  Einnahmen s. "Einnahmen"	
Vermögenswirksame Ausgaben s. "Ausgaben"	
"  "  Einnahmen s. "Einnahmen"	
Versorgungsbezüge s. "Personalausgaben"	
Versorgungsunternehmen . . . . .	36, 37, 62-67, 68, 70, 76f, 112, 113, 116, 117
Verteidigungslasten s. "Luftschutz und Amt für Verteidigungslasten"	
Verwaltung s. "Allgemeine Verwaltung" und "Fachverwaltungen"	
Verwaltungsweigebundene Zuweisungen s. "Zuweisungen"	
Volksbildung s. "Wissenschaft"	
Volks- und Sonderschulen . . . . .	38-43, 72f, 127; 132f, 136f, 140f usw. bis 172; 174f, 178f, 182f, 188f, 190f, 196f, 200f, 204f usw. bis 236f; 238f, 242f, 246f

## W

Wasser- und Kulturbau . . . . .	36, 37, 50-55, 74f
Wasserstraßen, Schifffahrt und Häfen . . . . .	56-61, 68, 70, 76f
Wasserversorgung . . . . .	36, 37, 68, 70, 112, 116
Wehrdienstpflichtigenerfassung . . . . .	38-43, 72f
Wege s. "Straßenbau"	
Wiederaufbau s. "Neu- und Wiederaufbau"	
Wiedergutmachung . . . . .	56-61, 72f



Wirtschaft s. auch "Wirtschaftsförderung" . . . . .	50-55, 74f; 79, 83 usw. bis 101; 123, 134f, 138f, 142f usw. bis 166f; 168f, 172f, 174f, 180f, 184f, 186, 192f, 194f, 198f, 202f, 206f usw. bis 230f, 232f, 236f, 238f, 234f, 250f
Ausgaben (soweit den Hoheits- bzw. Kämmerer- verwaltungen zugerechnet) . . . . .	134f, 138f, 142f usw. bis 170f; 172f, 176f, 180f, 184f, 186f, 192f, 194f
Einnahmen (soweit den Hoheits- bzw. Kämmerer- verwaltungen zugerechnet) . . . . .	198f, 202f, 206f, usw. bis 234f; 236f, 240f, 244f, 248f, 262f
Erträge . . . . .	112, 113, 116, 117
Personalausgaben . . . . .	20-23, 36, 68, 118, 121
Spezielle Deckungsmittel (soweit den Hoheits- bzw. Kämmerer- verwaltungen zugerechnet) s. "W.U. Einnahmen"	
Wirtschaftsförderung usw. auch "Wirtschaft" . . . . .	50-55, 74f, 66-71, 76f, 79, 81, 83 usw. bis 101, 123, 125, 134f, 138f, 142f usw. bis 156f; 168f, 172f, 174f, 180f, 184f, 186f, 192f, 194f, 198f, 202f, 206f usw. bis 230f, 232f, 236f, 238f, 244f, 248f, 260f
Wissenschaft, Kunst und Volksbildung s. auch "Kultur" . . . . .	38-43, 72f, 78, 80, 82 usw. bis 100; 123, 132f, 136f, 140f usw. bis 172f; 174f, 178f, 182f, 186f, 188f, 190f, 196f; 200f, 204f usw. bis 236f; 238f, 242f, 246f, 250f
Wissenschaftliche Einrichtungen (Institute) . . . . .	38-43, 72f
Wissenschaftliche Hochschulen . . . . .	38-43, 72f
Wissenschaftspflege . . . . .	132f, 136f, 140f usw. bis 164f; 178f, 182f, 188f, 190f, 196f, 200f, 204 usw. bis 228f; 242f, 246f
Wöchnerinnen- und Entbindungsheime s. "Frankenhäuser"	
Wohnbeihilfen, Kindergeld . . . . .	44-49, 72f
Wohnsiedlung s. "Bau- und Wohnungswesen"	
Wohnungsbau, Landesmittel s. "Bau- und Wohnungswesen"	
Wohnungsbau und Wohnsiedlung s. "Bau- und Wohnungswesen"	
<b>Z</b>	
Zinsen	
Ausgaben s. "Schuldendienst"	
Einnahmen . . . . .	36, 42, 48, 54, 60, 66, 68, 106, 108, 196, 198, 200 usw. bis 250
Zivilschutz . . . . .	38-43, 72f
Zuführungen an Rücklagen und an Kapitalvermögen	
Gesamthaushalte s. "Rücklagen"	
Verwaltungszeige . . . . .	36, 69, 133, 135, 137 usw. bis 187
Zuschußbedarf . . . . .	90-93, 103, 105, 133, 135, 137 usw. bis 187
Zuschüsse des Landes zum Lastenausgleichsfonds . . . . .	46
Zuweisungen	
aus dem Ausgleichstock . . . . .	110, 114
Finanzzuweisungen, allgemeine . . . . .	20-23, 110, 114, 198, 202, 206 usw. bis 234f; 236f, 240f, 244f, 248f, 250f
an Gebietskörperschaften . . . . .	30f, 36, 40, 46, 52, 58, 64, 68, 102, 104; 132, 134, 136 usw. bis 186
von Gebietskörperschaften einschl. Darlehen . . . . .	20-23, 32f, 36, 41, 47, 53, 59, 65, 70, 71, 94, 97, 106, 108, 122, 123; 196, 198, 200 usw. bis 250
Schlüsselzuweisungen . . . . .	110-114
Verwaltungszeiggebundene . . . . .	20-23, 94-97; 122, 123, 132, 134, 136 usw. bis 186; 196, 198, 200 usw. bis 250
an Zweckverbände, sonstige Körperschaften usw. s. "Allgemeiner sächlicher Verwaltungsaufwand"	
von Zweckverbänden, sonstigen Körperschaften usw. s. "Einnahmen, Übrige"	
Zweckausgaben, sächliche s. "Ausgaben"	





